

AL DÍA CON EL GESTOR

18 de mayo 2024

ENERGÍA TOMADA DEL SISTEMA NACIONAL DE TRANSPORTE

10 de mayo de 2024

917 GBTUD



4,86 %

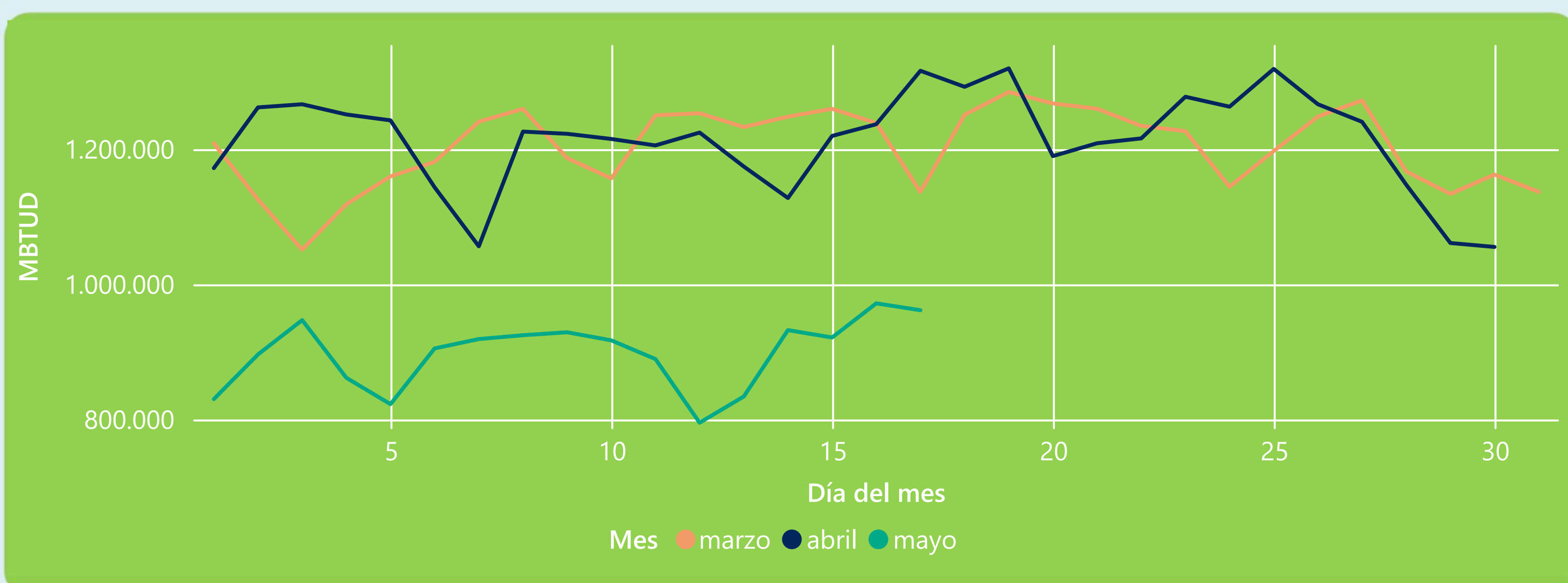
17 de mayo 2024

962 GBTUD

Se registra un incremento de la cantidad de energía tomada de 4,86%, respecto al viernes de la semana pasada.

*Cálculo realizado comparando el promedio del día anterior con el mismo día de la semana anterior

ENERGÍA TOMADA DEL SISTEMA NACIONAL DE TRANSPORTE



La energía tomada se redujo un -26,93% respecto al mes de Abril.

La energía tomada se redujo un -15,4% respecto al mes de Marzo.

INFORMACIÓN OPERATIVA POR SISTEMA

16 de mayo 2024

Energía inyectada

Energía tomada

Costa

330

385

Interior

569

586

Total

899

972

17 de mayo 2024

Energía inyectada

Energía tomada

Costa

348

380

Interior

567

581

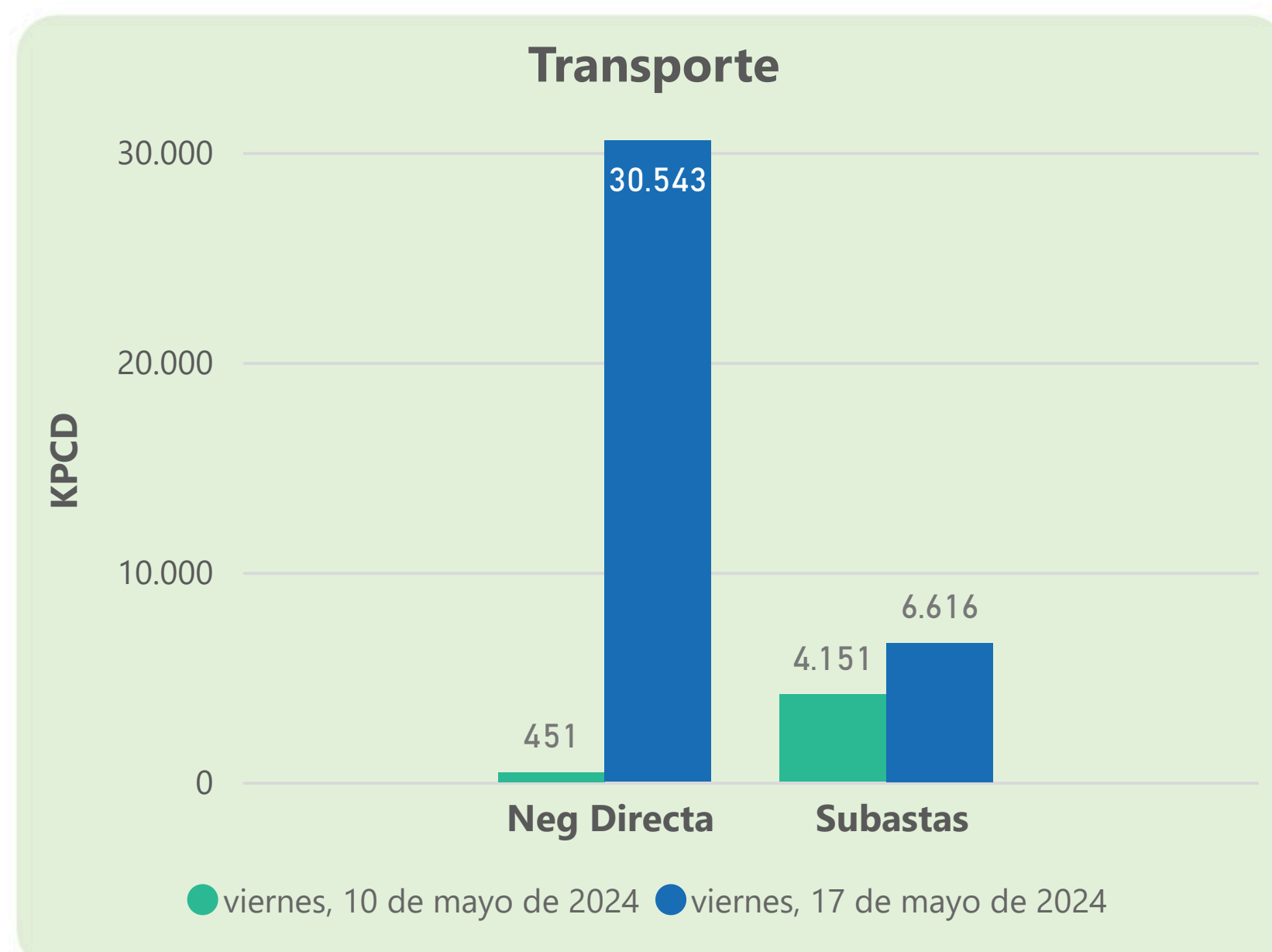
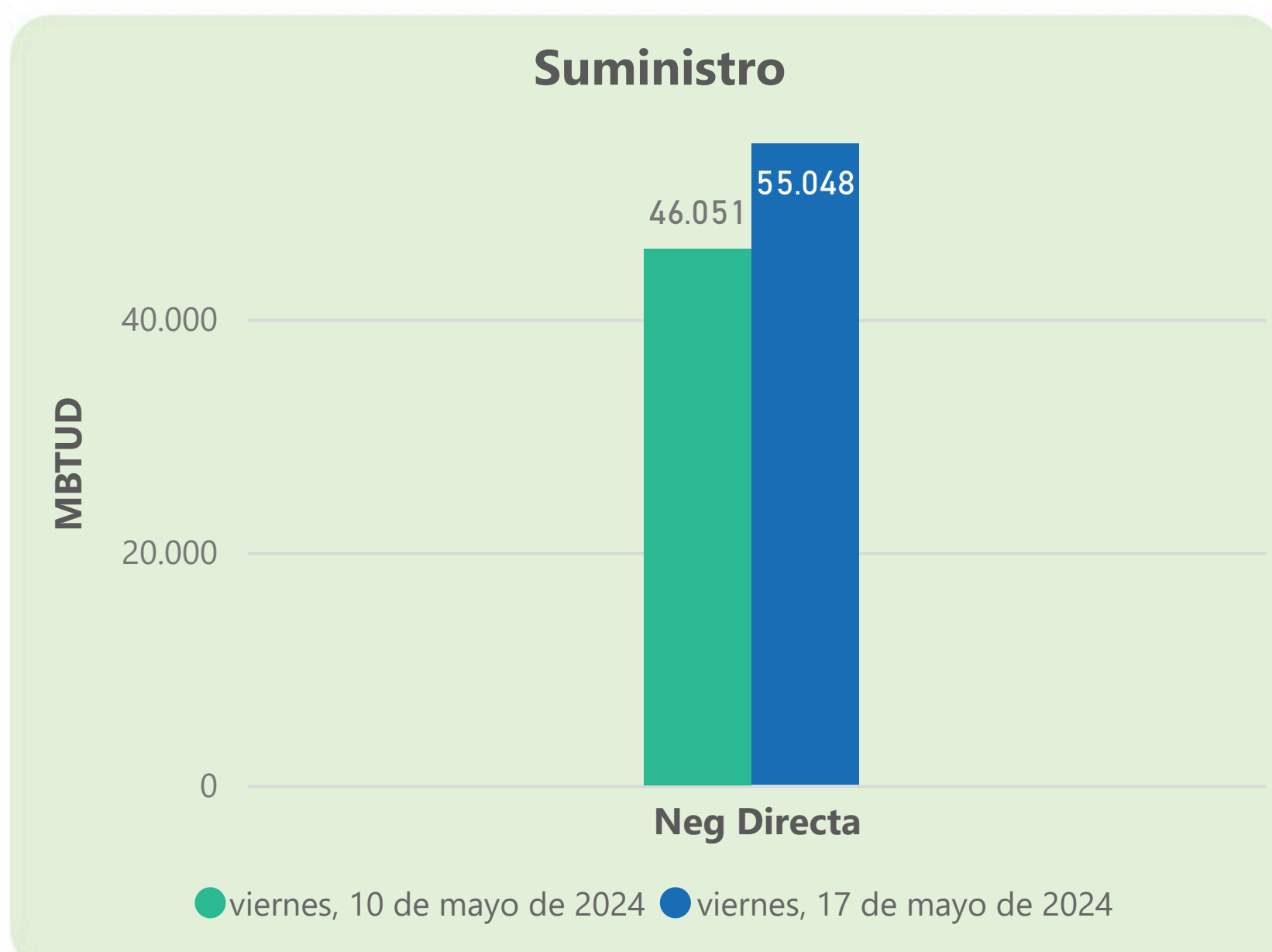
Total

915

962

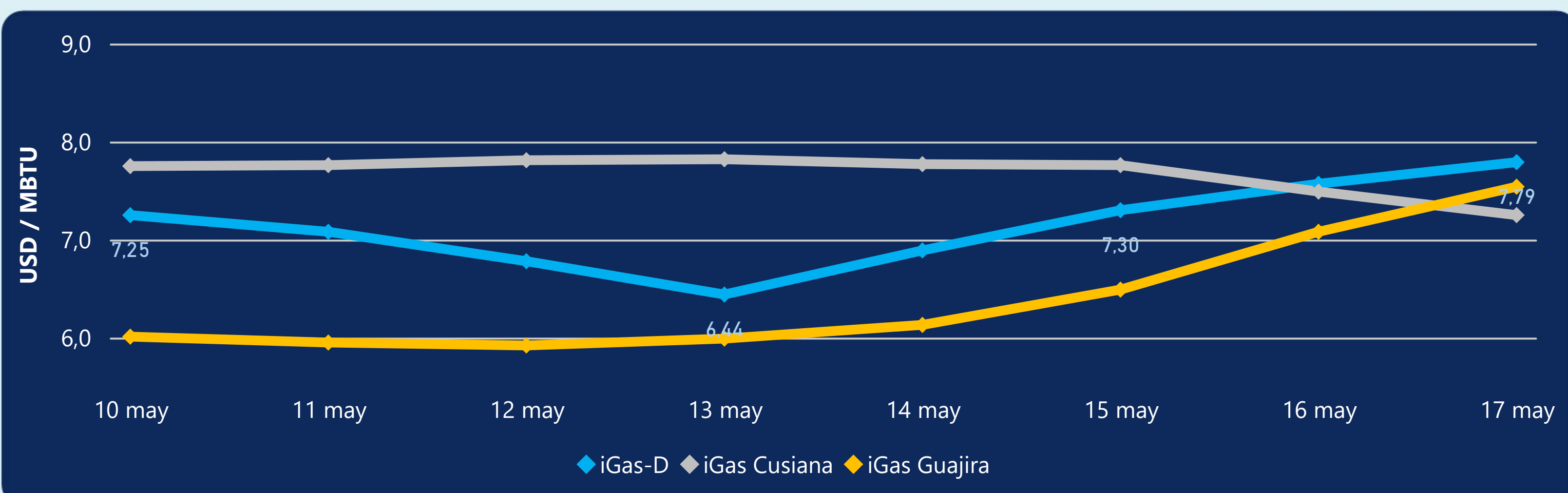
Las posibles diferencias presentadas entre el total de energía inyectada y total de entregas a usuarios finales puede ser ocasionada por almacenamientos en el sistema de transporte (empaquetamientos), pérdidas y consumos no reportados.

MERCADO SECUNDARIO



Se registraron contratos de suministro, realizados en negociación directa por 55048 MBTUD. Por capacidad de transporte se registraron contratos, realizados en negociación directa por 30543 KPCD y en subastas por 6616 KPCD. En total la capacidad de transporte registrada fue de 37159 KPCD.

PRECIOS



El indicador de precios i-Gas presenta un incremento del 2,91%, alcanzando un valor de 7,79 USD/MBTU. El precio para entrega en la Guajira presenta un incremento del 6,5%, alcanzando un valor de 7,54 USD/MBTU. El precio para entrega en Cusiana presenta una reducción del -3,2%, alcanzando un valor de 7,25 USD/MBTU.

17 de mayo 2024

Henry Hub

2,64

USD/MBTU

LNG
Japón - Corea

11,05

USD/MBTU



COMPORTAMIENTO SUBASTA ÚSELO O VÉNDALO DE CORTO PLAZO



Suministro de Gas Natural*

Variación en el número de adjudicaciones

0%

Variación en las cantidades adjudicadas

0%

*Cálculo realizado comparando el promedio del último y penúltimo día adjudicado



Puntos de Entrega Adjudicados

8 de mayo de 2024

9 de mayo de 2024

Punto entrega	Cantidad (MBTUD)	Número de adjudicaciones	Precio* (USD/MBTU)
CUSIANA	800	1	ND

Punto entrega	Cantidad (MBTUD)	Número de adjudicaciones	Precio* (USD/MBTU)
CUSIANA	800	1	ND



Rutas de Transporte Adjudicadas

10 de mayo 2024

17 de mayo 2024

Ruta	Capacidad (KPCD)	Precio* (\$/KPC)
BALLENA - BARRANCABERMEJA	5.000	ND
COGUA - SABANA_F	493	ND
CUSIANA - OCOA	36	ND
CUSIANA - SABANA_F	589	ND
LA BELLEZA - COGUA	493	ND

Ruta	Capacidad (KPCD)	Precio* (\$/KPC)
LA BELLEZA - COGUA	407	ND
CUSIANA - OCOA	36	ND
COGUA - SABANA_F	407	ND
BARRANCABERMEJA - SEBASTOPOL	1.850	ND
BALLENA - BARRANCABERMEJA	1.850	ND
BALLENA - BARRANCABERMEJA	5.500	ND



Capacidad de transporte*

Variación en el número de adjudicaciones

20 %



Variación en las cantidades adjudicadas

52 %



*Cálculo realizado comparando el promedio del día anterior con el mismo día de la semana anterior