

AL DÍA CON EL GESTOR

19 de mayo 2024

ENERGÍA TOMADA DEL SISTEMA NACIONAL DE TRANSPORTE

11 de mayo de 2024

889 GBTUD



3,21 %

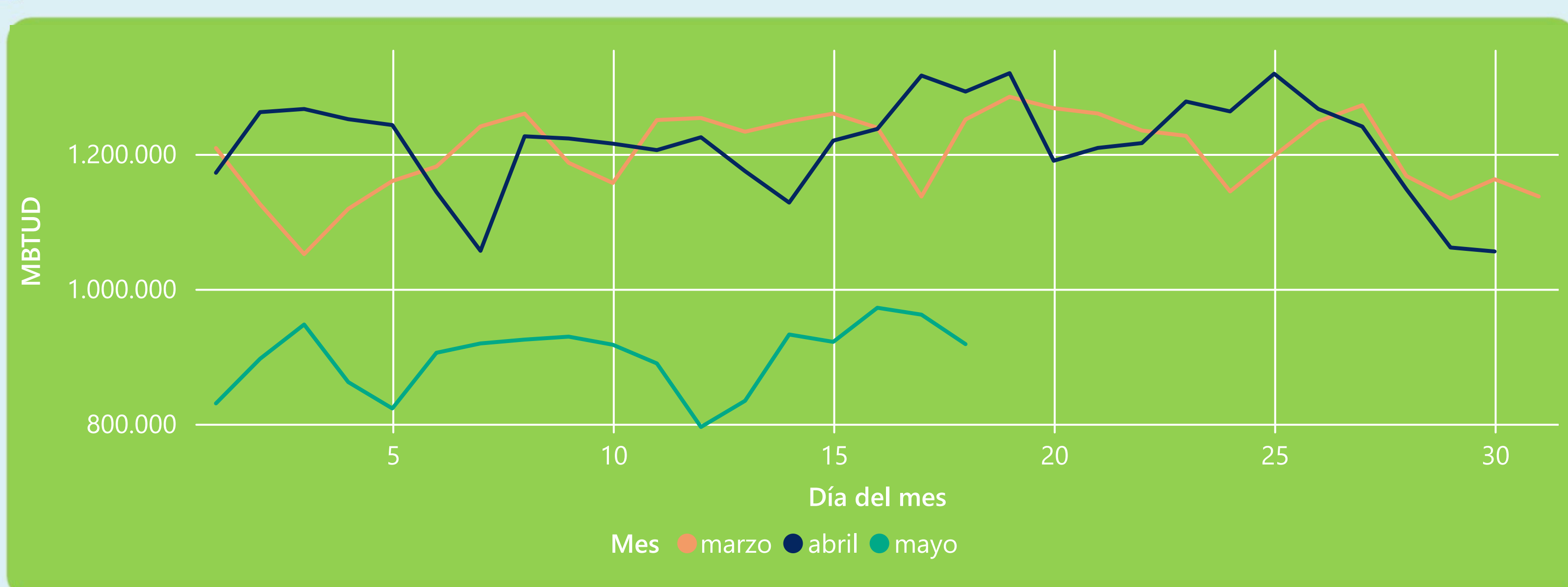
18 de mayo 2024

918 GBTUD

Se registra un incremento de la cantidad de energía tomada de 3,21%, respecto al sábado de la semana pasada.

*Cálculo realizado comparando el promedio del día anterior con el mismo día de la semana anterior

ENERGÍA TOMADA DEL SISTEMA NACIONAL DE TRANSPORTE



La energía tomada se redujo un -28,97% respecto al mes de Abril.

La energía tomada se redujo un -26,62% respecto al mes de Marzo.

INFORMACIÓN OPERATIVA POR SISTEMA

17 de mayo 2024

Energía inyectada

Energía tomada

Costa

348

380

Interior

567

581

Total

915

962

18 de mayo 2024

Energía inyectada

Energía tomada

Costa

341

364

Interior

567

554

Total

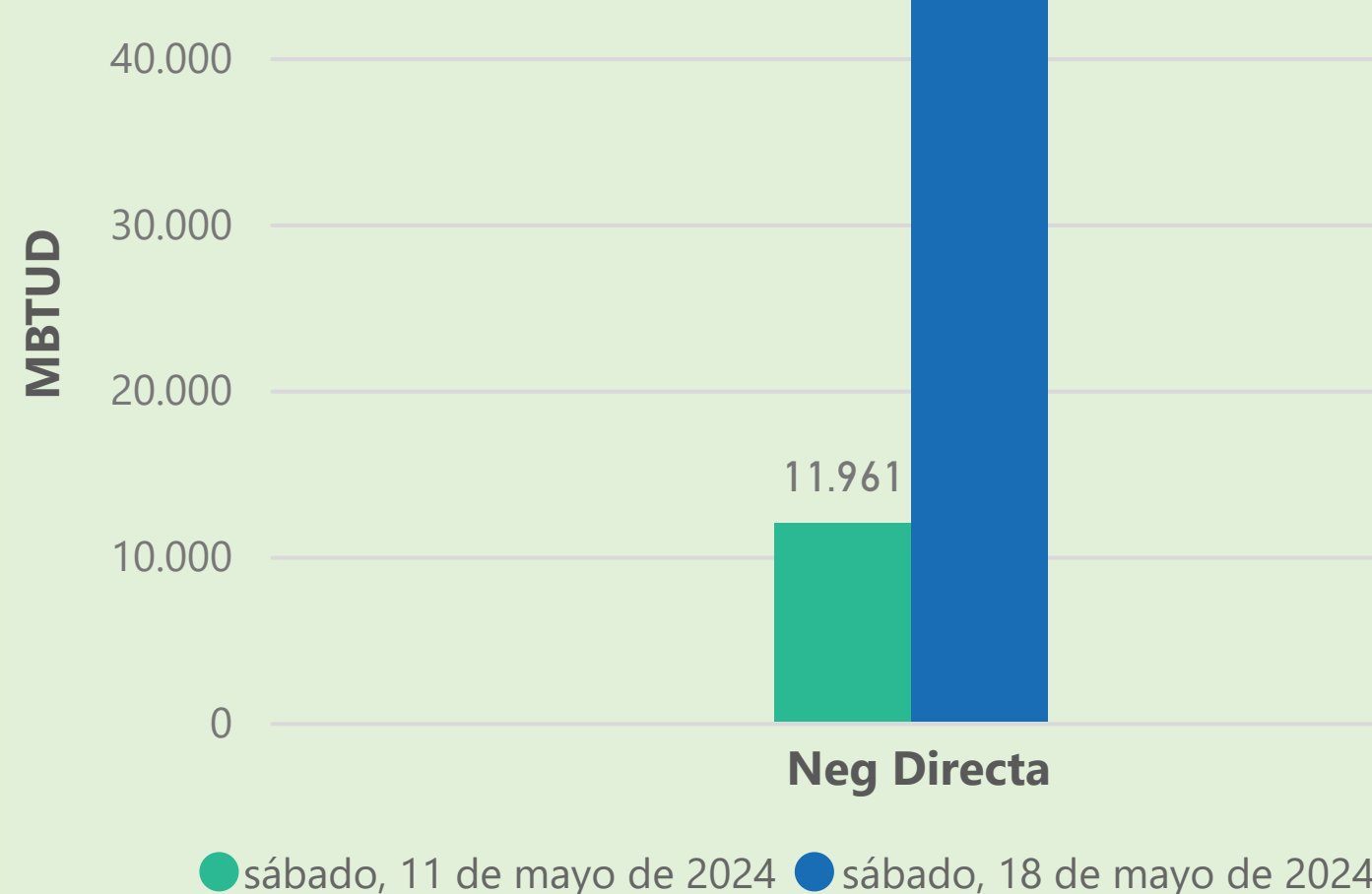
908

918

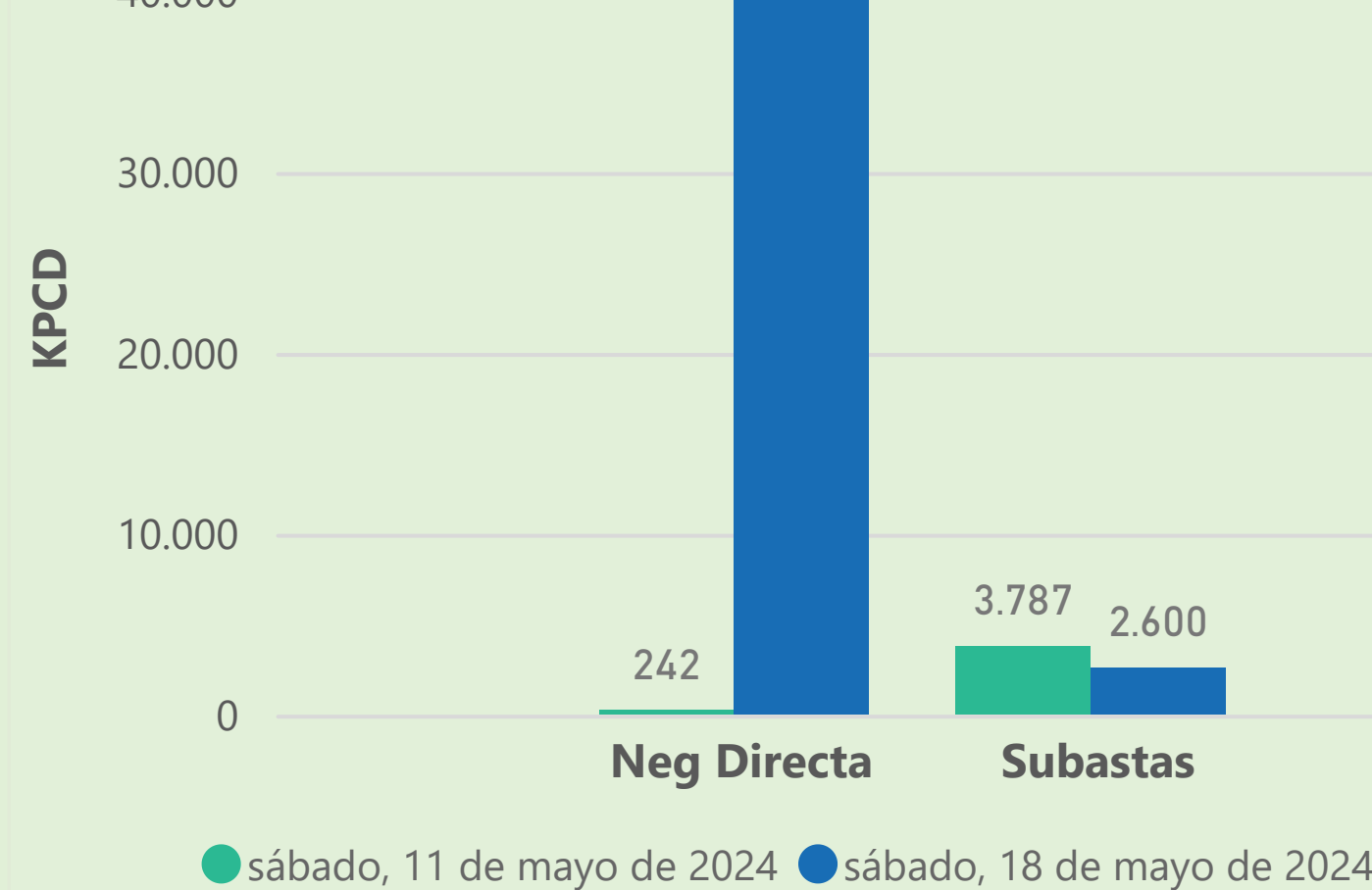
Las posibles diferencias presentadas entre el total de energía inyectada y total de entregas a usuarios finales puede ser ocasionada por almacenamientos en el sistema de transporte (empaquetamientos), pérdidas y consumos no reportados.

MERCADO SECUNDARIO

Suministro

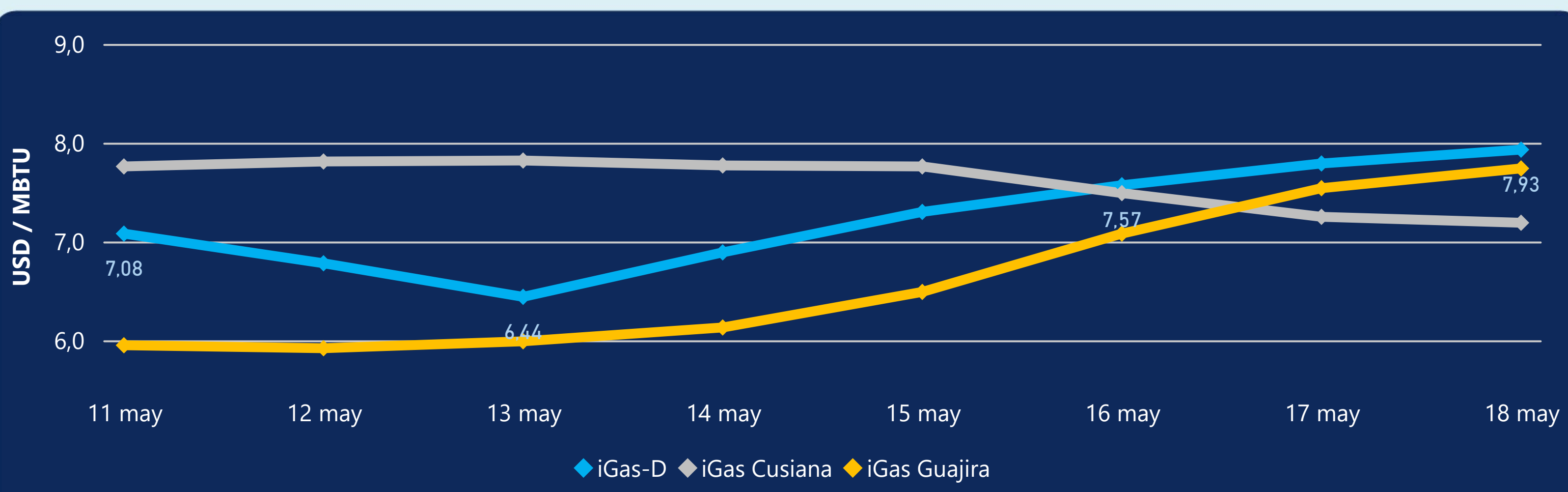


Transporte



Se registraron contratos de suministro, realizados en negociación directa por 49048 MBTUD. Por capacidad de transporte se registraron contratos, realizados en negociación directa por 44855 KPCD y en subastas por 2600 KPCD. En total la capacidad de transporte registrada fue de 47455 KPCD.

PRECIOS



El indicador de precios i-Gas presenta un incremento del 1,8%, alcanzando un valor de 7,93 USD/MBTU. El precio para entrega en la Guajira presenta un incremento del 2,65%, alcanzando un valor de 7,74 USD/MBTU. El precio para entrega en Cusiana presenta una reducción del -0,83%, alcanzando un valor de 7,19 USD/MBTU.

18 de mayo 2024

Henry Hub



2,63



USD/MBTU

LNG
Japón - Corea



11,16



USD/MBTU



COMPORTAMIENTO SUBASTA ÚSELO O VÉNDALO DE CORTO PLAZO



Suministro de Gas Natural*

Variación en el número de adjudicaciones

0%

Variación en las cantidades adjudicadas

0%

*Cálculo realizado comparando el promedio del último y penúltimo día adjudicado



Puntos de Entrega Adjudicados

8 de mayo de 2024

9 de mayo de 2024

Punto entrega	Cantidad (MBTUD)	Número de adjudicaciones	Precio* (USD/MBTU)
CUSIANA	800	1	ND

Punto entrega	Cantidad (MBTUD)	Número de adjudicaciones	Precio* (USD/MBTU)
CUSIANA	800	1	ND



Rutas de Transporte Adjudicadas

11 de mayo 2024

18 de mayo 2024

Ruta	Capacidad (KPCD)	Precio* (\$/KPC)
BALLENA - BARRANCABERMEJA	5.350	ND
COGUA - SABANA_F	283	ND
CUSIANA - OCOA	46	ND
CUSIANA - SABANA_F	632	ND
LA BELLEZA - COGUA	283	ND

Ruta	Capacidad (KPCD)	Precio* (\$/KPC)
LA BELLEZA - COGUA	271	ND
CUSIANA - SABANA_F	348	ND
CUSIANA - OCOA	52	ND
COGUA - SABANA_F	271	ND
BALLENA - BARRANCABERMEJA	6.000	ND



Capacidad de transporte*

Variación en el número de adjudicaciones

0 %

Variación en las cantidades adjudicadas

5 %



*Cálculo realizado comparando el promedio del día anterior con el mismo día de la semana anterior