

AL DÍA CON EL GESTOR

17 de mayo 2024

ENERGÍA TOMADA DEL SISTEMA NACIONAL DE TRANSPORTE

9 de mayo de 2024

929 GBTUD



4,61 %

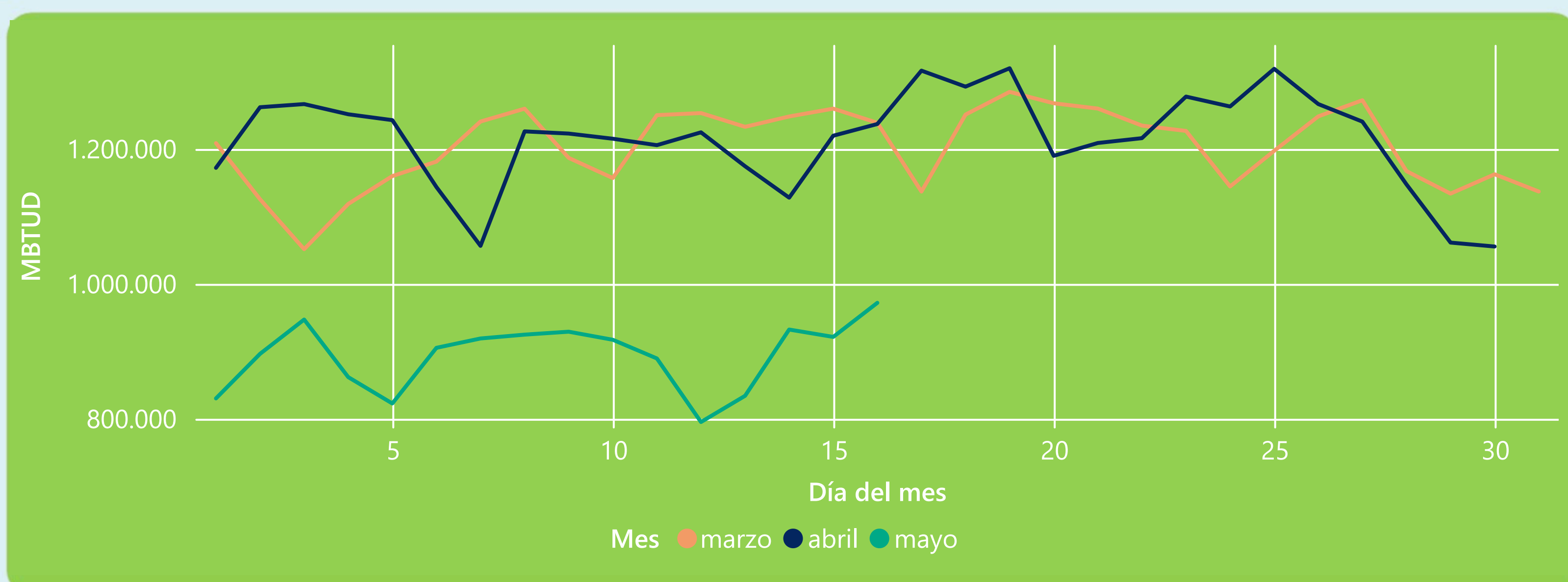
16 de mayo 2024

972 GBTUD

Se registra un incremento de la cantidad de energía tomada de 4,61%, respecto al jueves de la semana pasada.

*Cálculo realizado comparando el promedio del día anterior con el mismo día de la semana anterior

ENERGÍA TOMADA DEL SISTEMA NACIONAL DE TRANSPORTE



La energía tomada se redujo un -21,43% respecto al mes de Abril.

La energía tomada se redujo un -21,54% respecto al mes de Marzo.

INFORMACIÓN OPERATIVA POR SISTEMA

15 de mayo 2024

Energía inyectada

Energía tomada

Costa

343

377

Interior

536

545

Total

879

921

16 de mayo 2024

Energía inyectada

Energía tomada

Costa

330

385

Interior

569

586

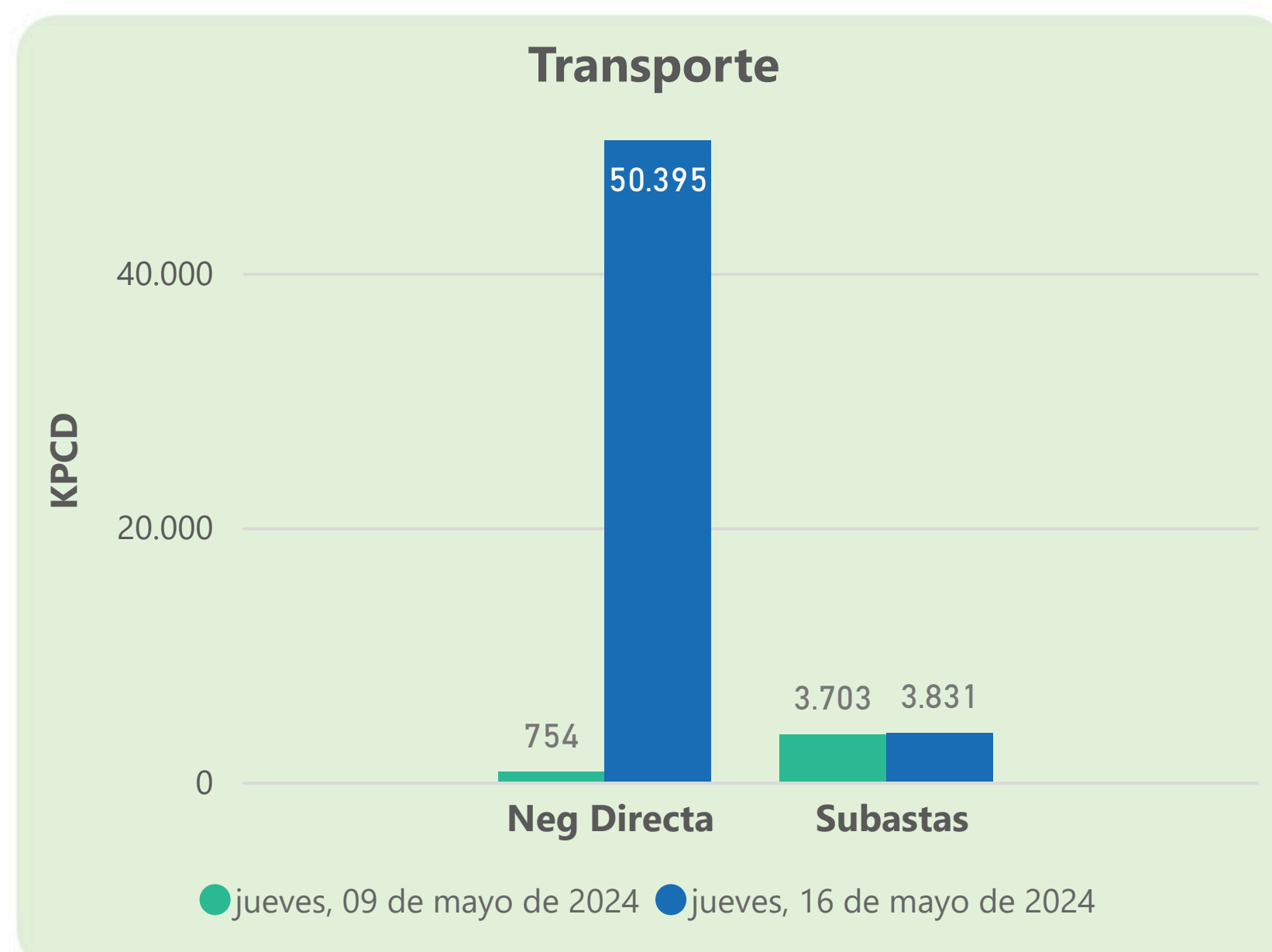
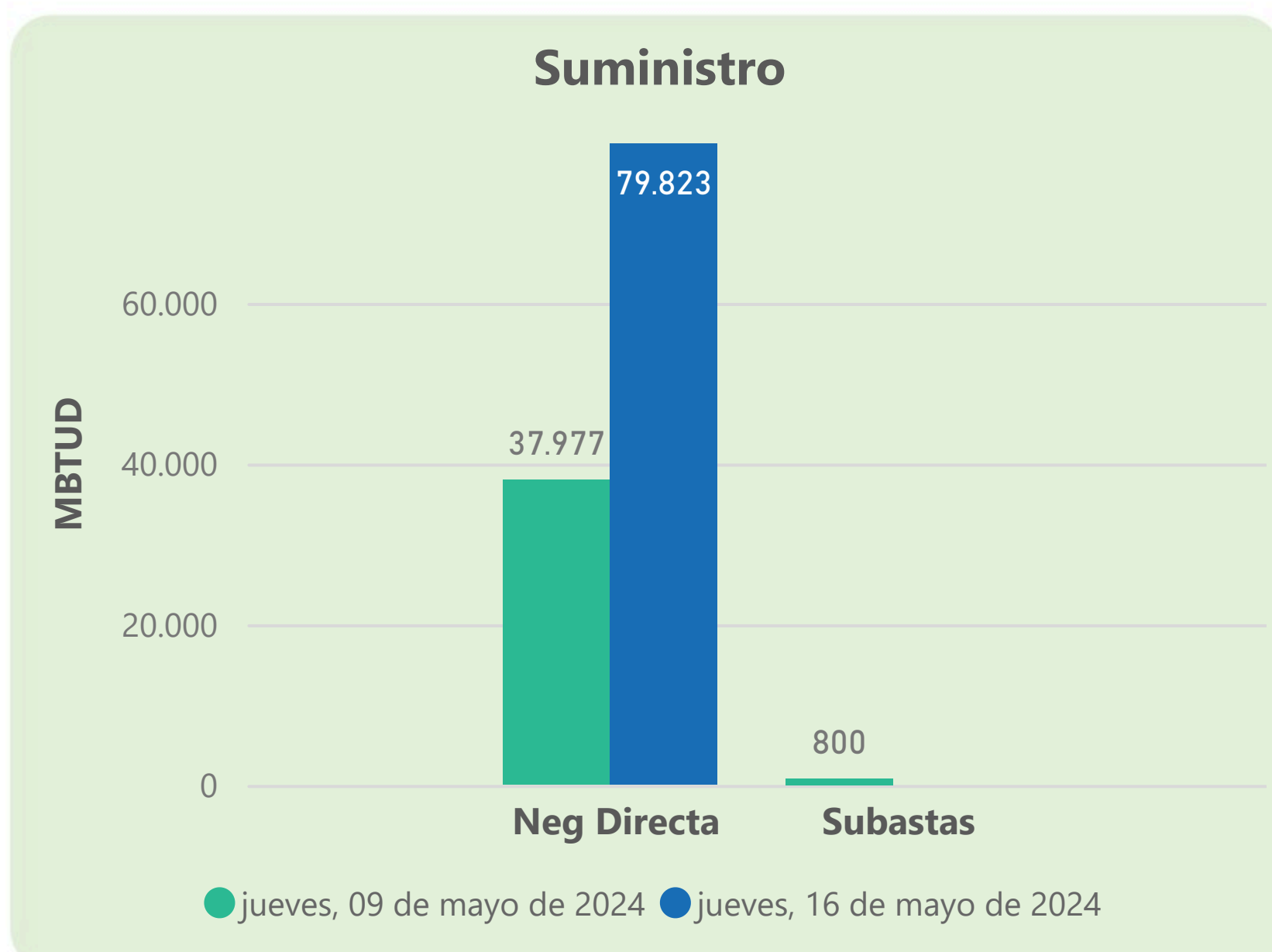
Total

899

972

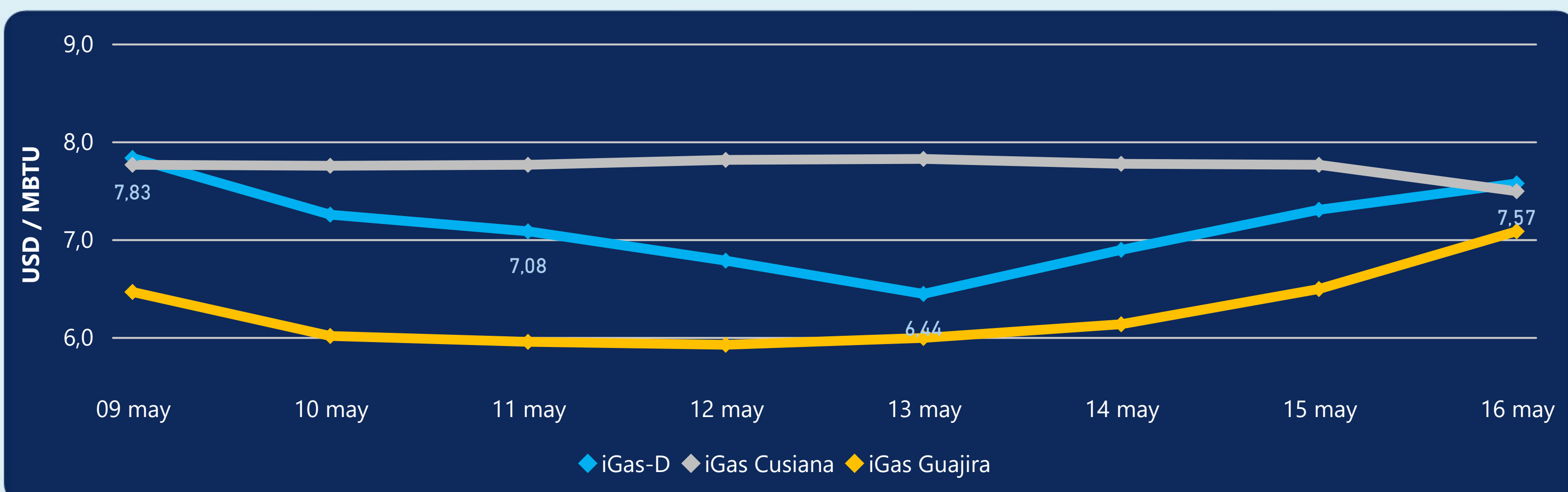
Las posibles diferencias presentadas entre el total de energía inyectada y total de entregas a usuarios finales puede ser ocasionada por almacenamientos en el sistema de transporte (empaquetamientos), pérdidas y consumos no reportados.

MERCADO SECUNDARIO



Se registraron contratos de suministro, realizados en negociación directa por 79823 MBTUD. Por capacidad de transporte se registraron contratos, realizados en negociación directa por 50395 KPCD y en subastas por 3831 KPCD. En total la capacidad de transporte registrada fue de 54226 KPCD.

PRECIOS



El indicador de precios i-Gas presenta un incremento del 3,7%, alcanzando un valor de 7,57 USD/MBTU. El precio para entrega en la Guajira presenta un incremento del 9,09%, alcanzando un valor de 7,08 USD/MBTU. El precio para entrega en Cusiana presenta una reducción del -3,48%, alcanzando un valor de 7,49 USD/MBTU.

16 de mayo 2024



Henry Hub

2,50

USD/MBTU



LNG
Japón - Corea

11,05

USD/MBTU





COMPORTAMIENTO SUBASTA ÚSELO O VÉNDALO DE CORTO PLAZO



Suministro de Gas Natural*

Variación en el número de adjudicaciones

0%

Variación en las cantidades adjudicadas

0%

*Cálculo realizado comparando el promedio del último y penúltimo día adjudicado



Puntos de Entrega Adjudicados

8 de mayo de 2024

9 de mayo de 2024

Punto entrega	Cantidad (MBTUD)	Número de adjudicaciones	Precio* (USD/MBTU)
CUSIANA	800	1	ND

Punto entrega	Cantidad (MBTUD)	Número de adjudicaciones	Precio* (USD/MBTU)
CUSIANA	800	1	ND



Rutas de Transporte Adjudicadas

9 de mayo 2024

16 de mayo 2024

Ruta	Capacidad (KPCD)	Precio* (\$/KPC)
BALLENA - BARRANCABERMEJA	6.000	ND
COGUA - SABANA_F	500	ND
CUSIANA - OCOA	39	ND
CUSIANA - SABANA_F	128	ND
LA BELLEZA - COGUA	500	ND

Ruta	Capacidad (KPCD)	Precio* (\$/KPC)
LA BELLEZA - COGUA	459	ND
CUSIANA - SABANA_F	346	ND
CUSIANA - OCOA	31	ND
COGUA - SABANA_F	459	ND
BALLENA - BARRANCABERMEJA	6.000	ND



Capacidad de transporte*

Variación en el número de adjudicaciones

0 %

Variación en las cantidades adjudicadas

2 %



*Cálculo realizado comparando el promedio del día anterior con el mismo día de la semana anterior