

## AL DÍA CON EL GESTOR

21 de mayo 2024

### ENERGÍA TOMADA DEL SISTEMA NACIONAL DE TRANSPORTE

13 de mayo de 2024

**834 GBTUD**



**13,45 %**

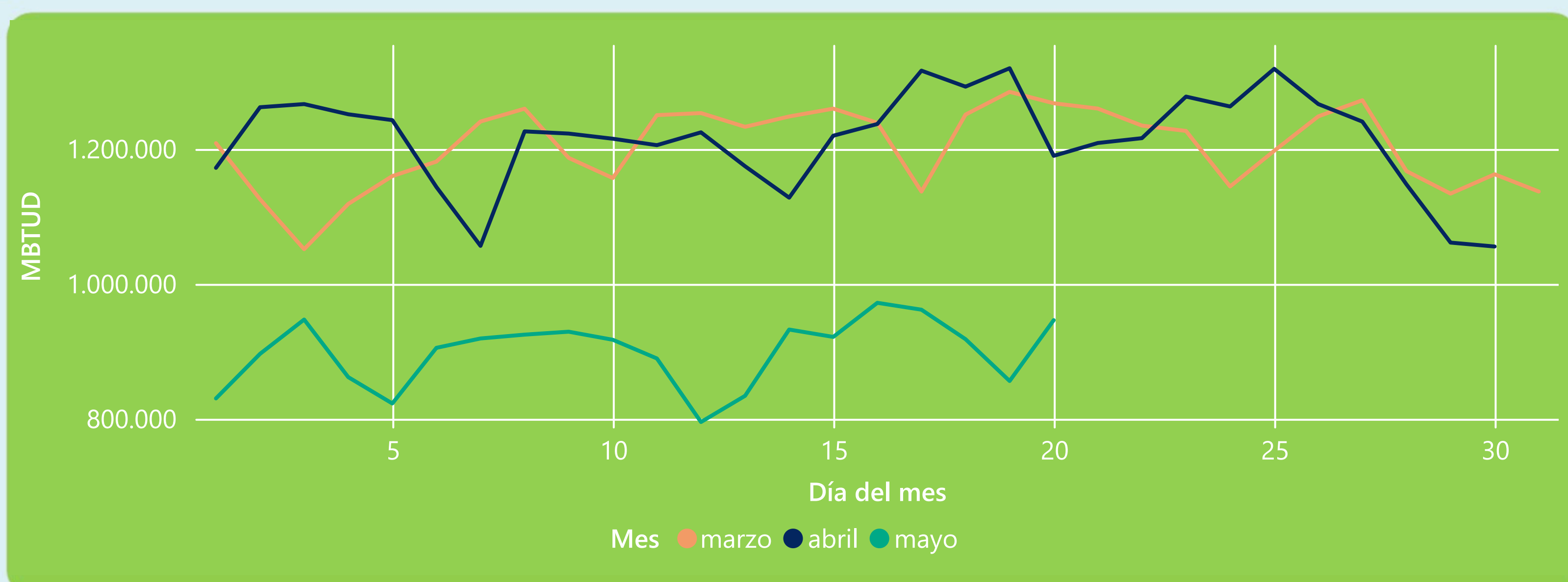
20 de mayo 2024

**946 GBTUD**

Se registra un incremento de la cantidad de energía tomada de 13,45%, respecto al lunes de la semana pasada.

\*Cálculo realizado comparando el promedio del día anterior con el mismo día de la semana anterior

### ENERGÍA TOMADA DEL SISTEMA NACIONAL DE TRANSPORTE



La energía tomada se redujo un -20,47% respecto al mes de Abril.

La energía tomada se redujo un -25,36% respecto al mes de Marzo.

### INFORMACIÓN OPERATIVA POR SISTEMA

19 de mayo 2024

**Energía inyectada**

**Energía tomada**

**Costa**

225

352

**Interior**

558

504

**Total**

783

856

20 de mayo 2024

**Energía inyectada**

**Energía tomada**

**Costa**

226

377

**Interior**

560

569

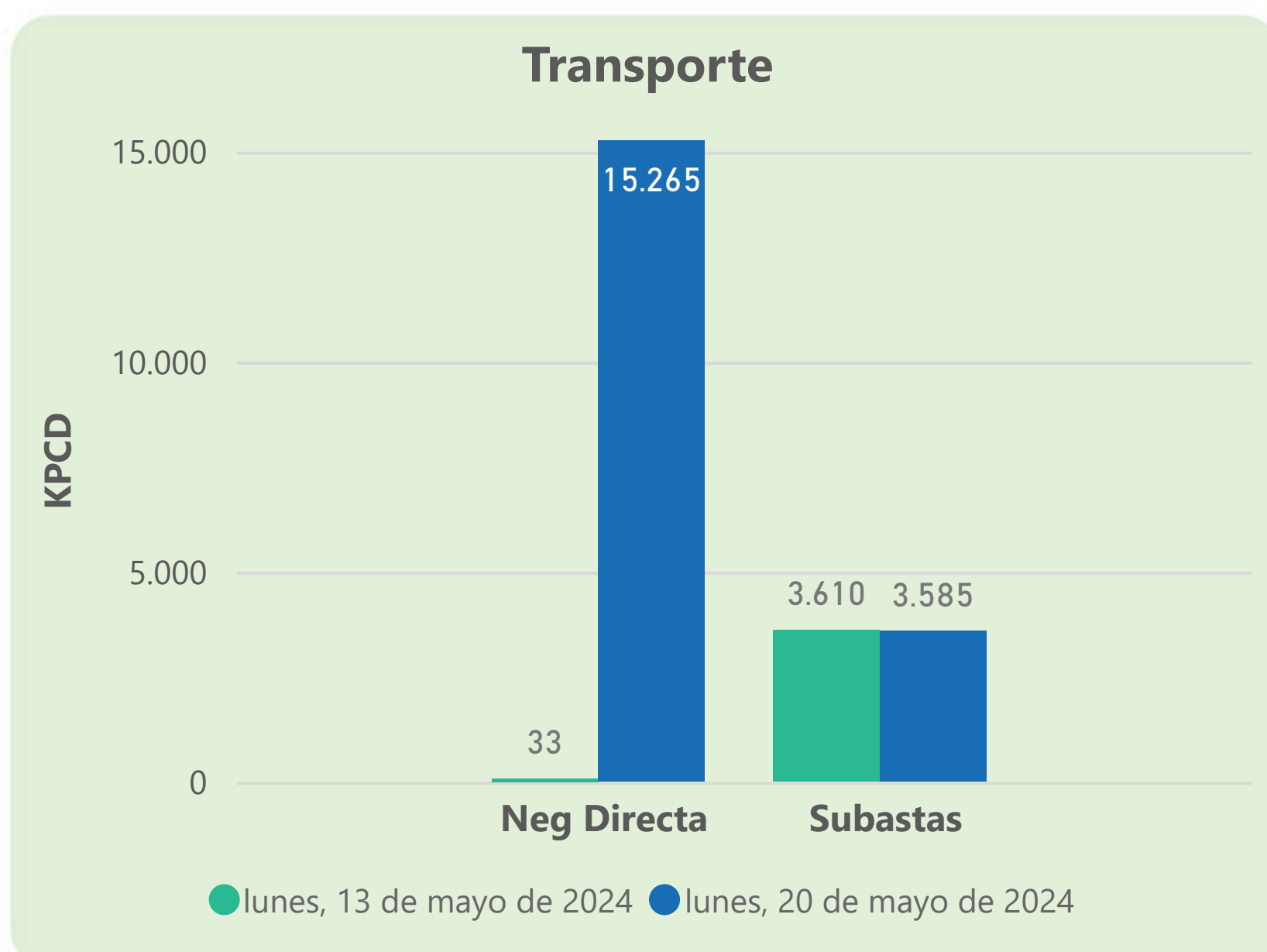
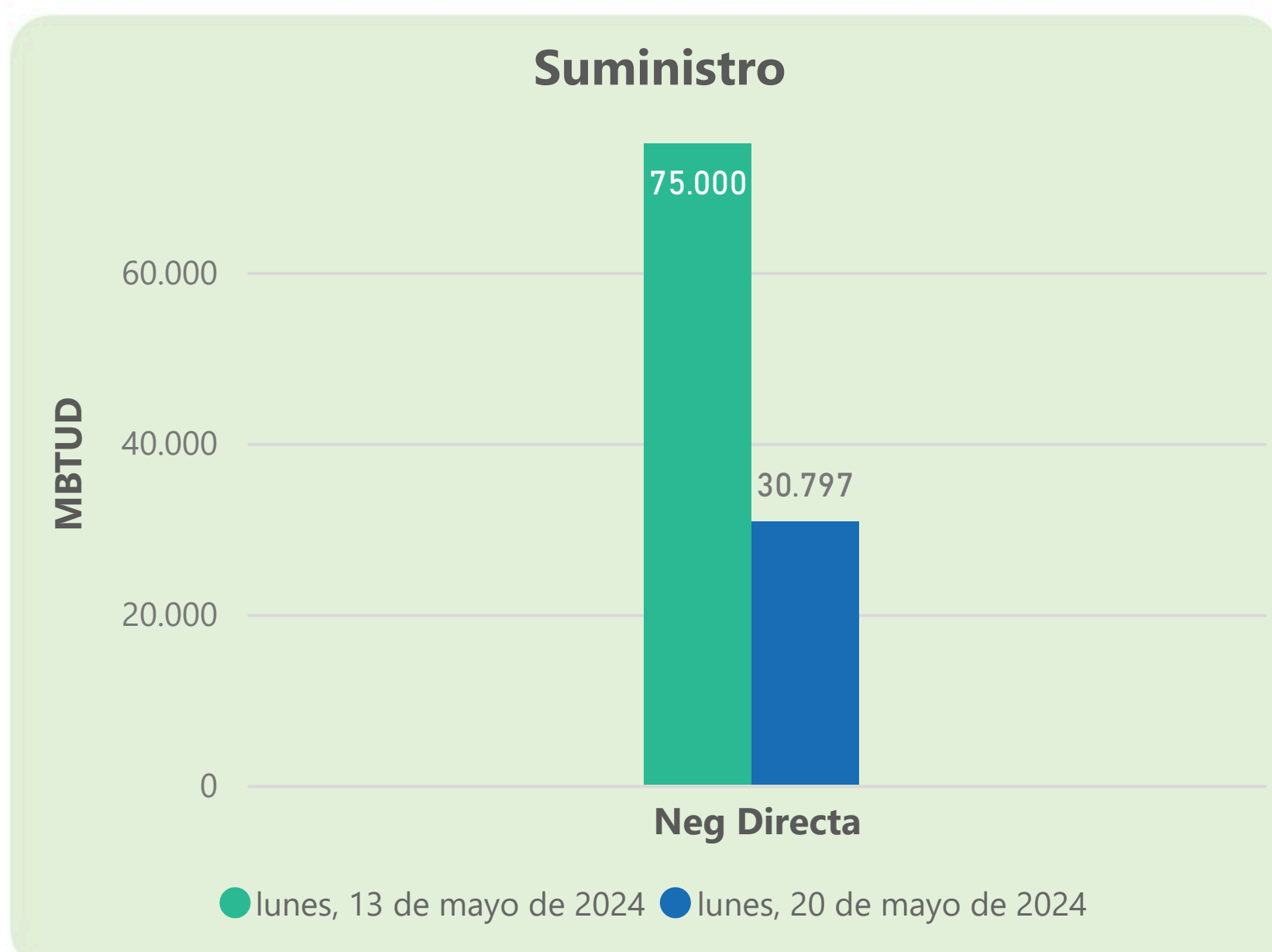
**Total**

786

946

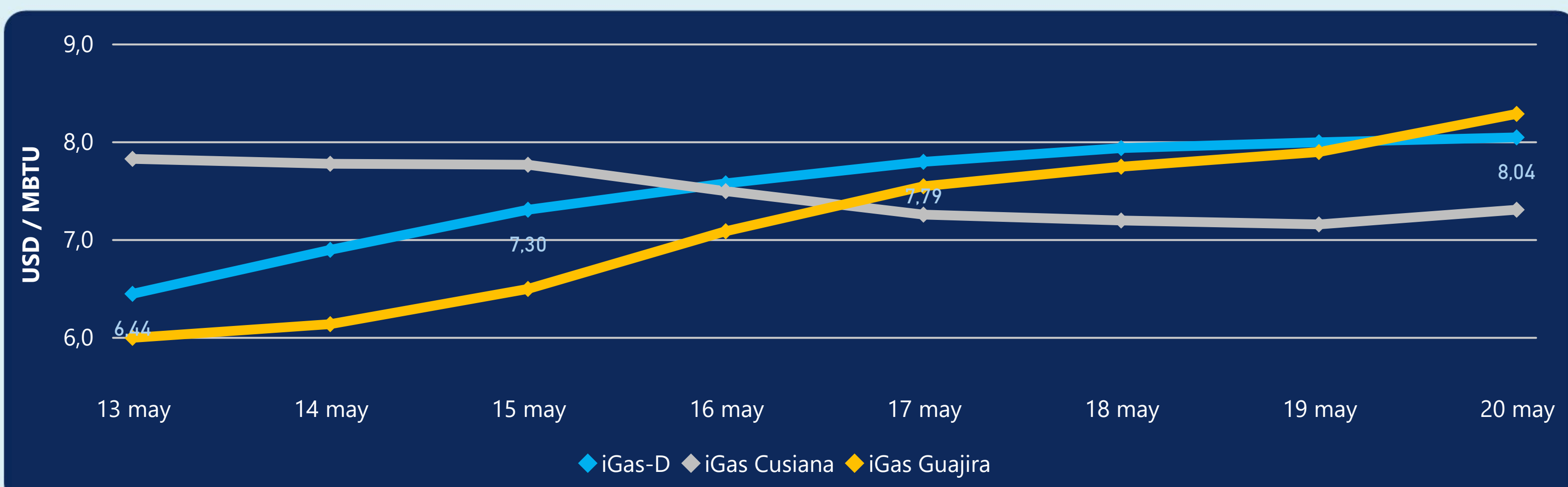
Las posibles diferencias presentadas entre el total de energía inyectada y total de entregas a usuarios finales puede ser ocasionada por almacenamientos en el sistema de transporte (empaquetamientos), pérdidas y consumos no reportados.

### MERCADO SECUNDARIO



Se registraron contratos de suministro, realizados en negociación directa por 30797 MBTUD. Por capacidad de transporte se registraron contratos, realizados en negociación directa por 15265 KPCD y en subastas por 3585 KPCD. En total la capacidad de transporte registrada fue de 18850 KPCD.

### PRECIOS



El indicador de precios i-Gas presenta un incremento del 0,63%, alcanzando un valor de 8,04 USD/MBTU. El precio para entrega en la Guajira presenta un incremento del 4,94%, alcanzando un valor de 8,28 USD/MBTU. El precio para entrega en Cusiana presenta un incremento del 2,1%, alcanzando un valor de 7,3 USD/MBTU.

20 de mayo 2024

Henry Hub



**2,75**



USD/MBTU

LNG  
Japón - Corea



**11,51**



USD/MBTU



## COMPORTAMIENTO SUBASTA ÚSELO O VÉNDALO DE CORTO PLAZO



### Suministro de Gas Natural\*

Variación en el número de adjudicaciones

**0%**

Variación en las cantidades adjudicadas

**0%**

\*Cálculo realizado comparando el promedio del último y penúltimo día adjudicado



### Puntos de Entrega Adjudicados

8 de mayo de 2024

9 de mayo de 2024

Punto entrega	Cantidad (MBTUD)	Número de adjudicaciones	Precio* (USD/MBTU)
CUSIANA	800	1	ND

Punto entrega	Cantidad (MBTUD)	Número de adjudicaciones	Precio* (USD/MBTU)
CUSIANA	800	1	ND



### Rutas de Transporte Adjudicadas

13 de mayo 2024

20 de mayo 2024

Ruta	Capacidad (KPCD)	Precio* (\$/KPC)
BALLENA - BARRANCABERMEJA	5.500	ND
COGUA - SABANA_F	390	ND
CUSIANA - OCOA	31	ND
CUSIANA - SABANA_F	263	ND
LA BELLEZA - COGUA	390	ND

Ruta	Capacidad (KPCD)	Precio* (\$/KPC)
LA BELLEZA - COGUA	326	ND
CUSIANA - SABANA_F	345	ND
CUSIANA - OCOA	44	ND
COGUA - SABANA_F	326	ND
BALLENA - BARRANCABERMEJA	4.554	ND



### Capacidad de transporte\*

Variación en el número de adjudicaciones

**0 %**

Variación en las cantidades adjudicadas

**-15 %** ↓

\*Cálculo realizado comparando el promedio del día anterior con el mismo día de la semana anterior