

AL DÍA CON EL GESTOR

22 de mayo 2024

ENERGÍA TOMADA DEL SISTEMA NACIONAL DE TRANSPORTE

14 de mayo de 2024

932 GBTUD



4,53 %

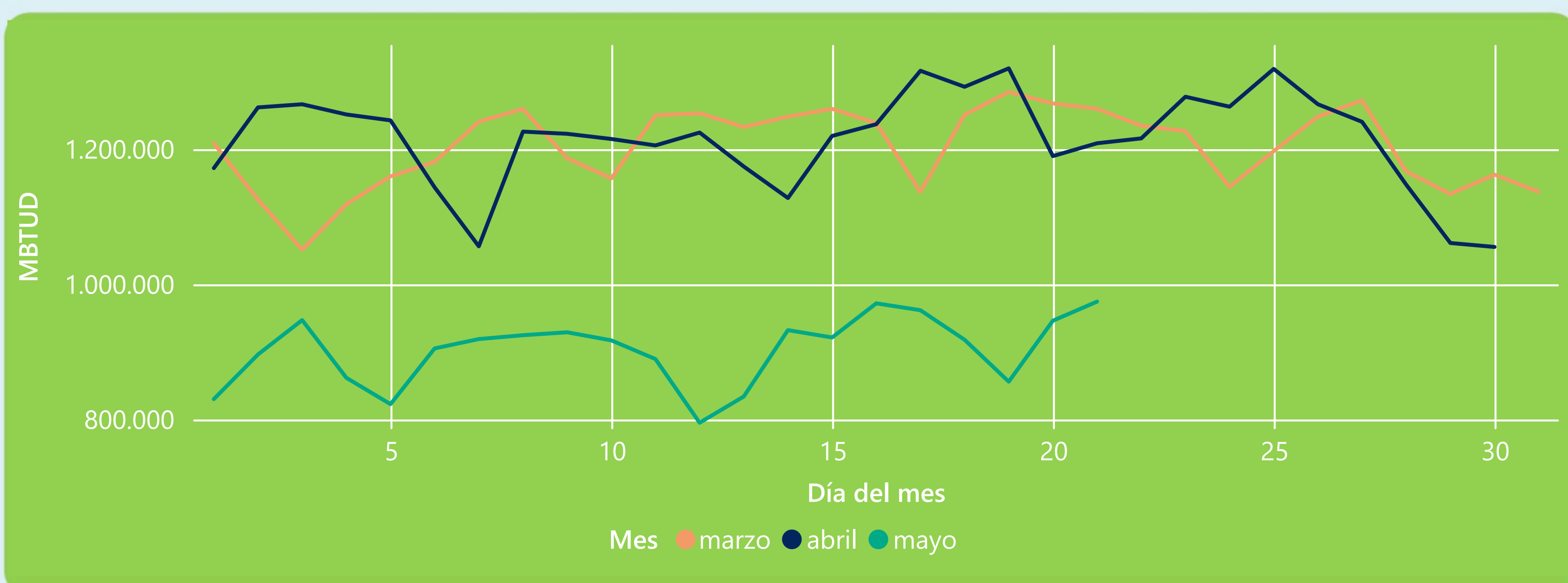
21 de mayo 2024

974 GBTUD

Se registra un incremento de la cantidad de energía tomada de 4,53%, respecto al martes de la semana pasada.

*Cálculo realizado comparando el promedio del día anterior con el mismo día de la semana anterior

ENERGÍA TOMADA DEL SISTEMA NACIONAL DE TRANSPORTE



La energía tomada se redujo un -19,39% respecto al mes de Abril.

La energía tomada se redujo un -22,65% respecto al mes de Marzo.

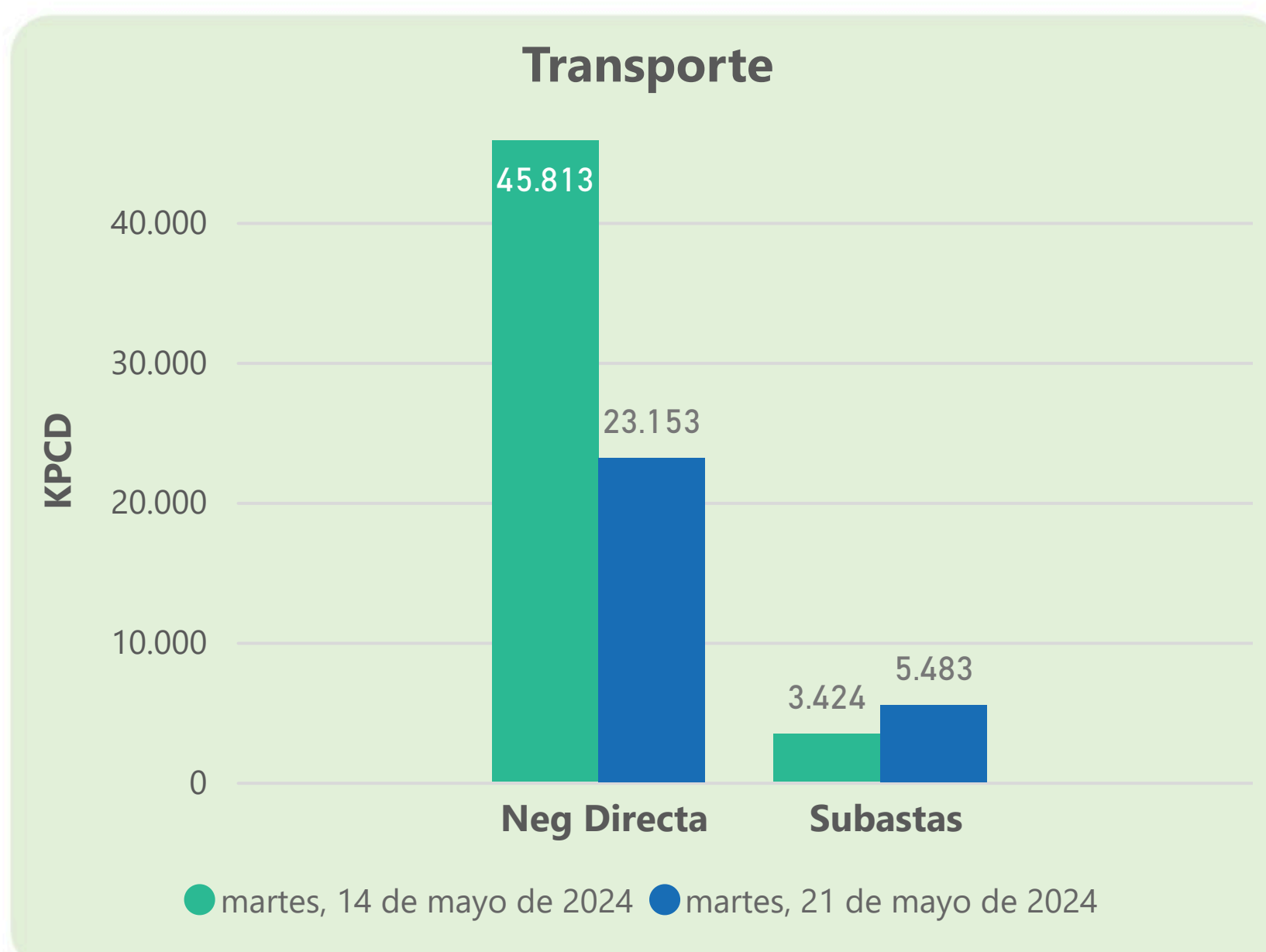
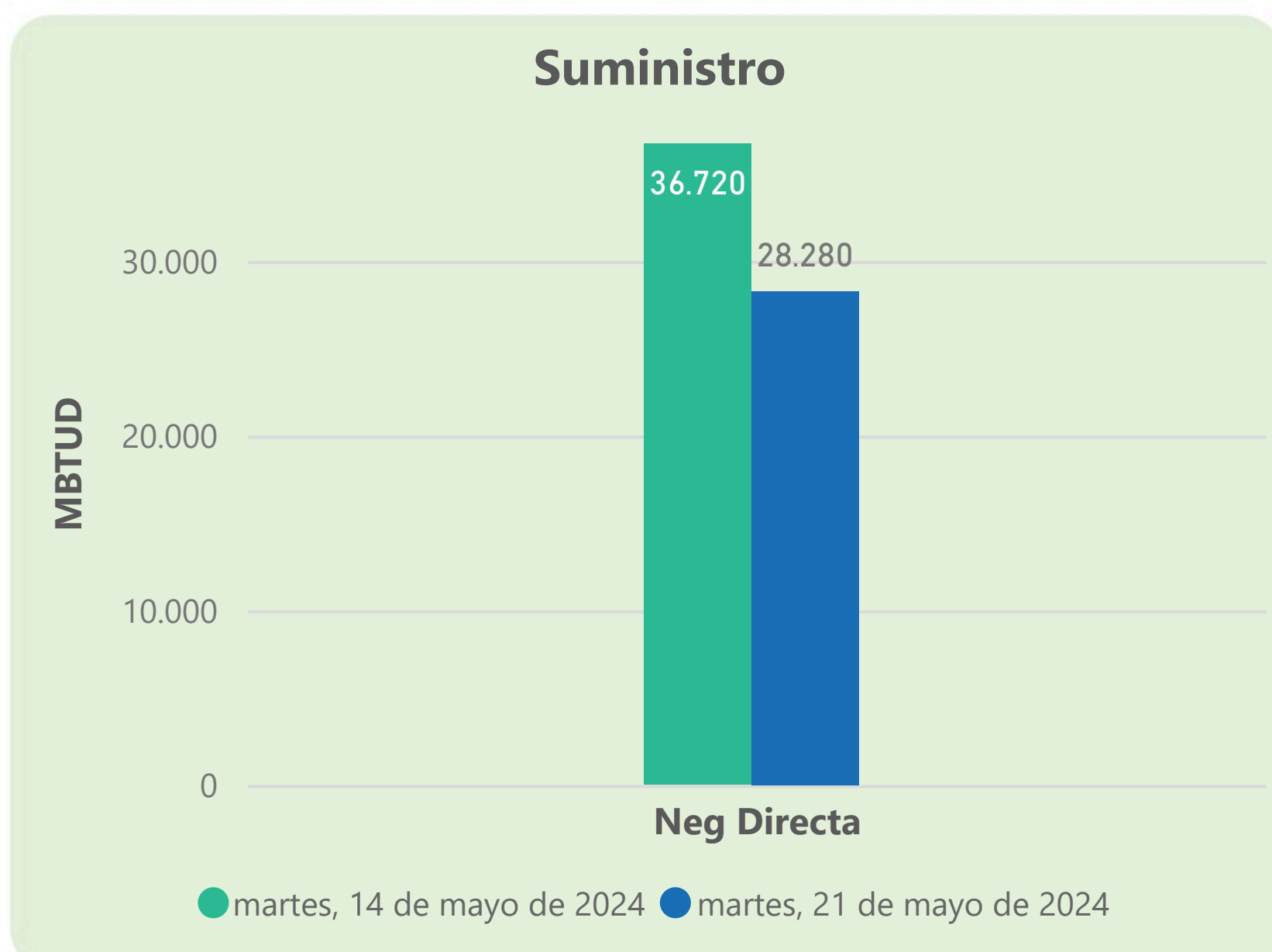
INFORMACIÓN OPERATIVA POR SISTEMA

20 de mayo 2024	Energía inyectada	Energía tomada
Costa	378	377
Interior	560	569
Total	938	946

21 de mayo 2024	Energía inyectada	Energía tomada
Costa	367	388
Interior	566	586
Total	932	974

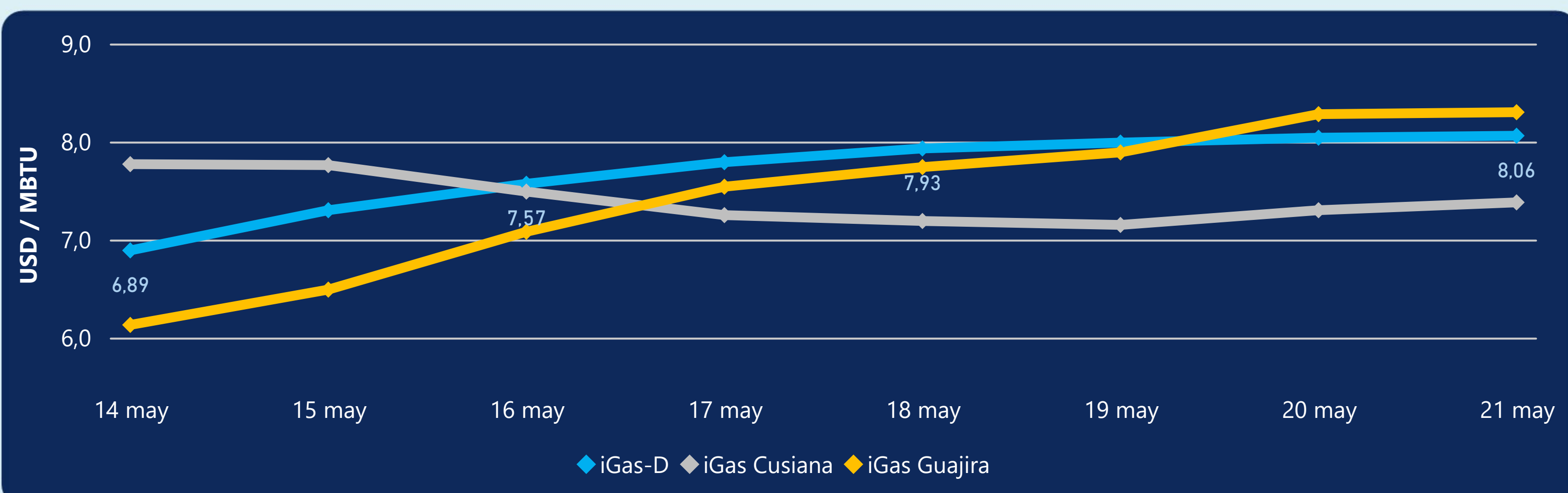
Las posibles diferencias presentadas entre el total de energía inyectada y total de entregas a usuarios finales puede ser ocasionada por almacenamientos en el sistema de transporte (empaquetamientos), pérdidas y consumos no reportados.

MERCADO SECUNDARIO



Se registraron contratos de suministro, realizados en negociación directa por 28280 MBTUD. Por capacidad de transporte se registraron contratos, realizados en negociación directa por 23153 KPCD y en subastas por 5483 KPCD. En total la capacidad de transporte registrada fue de 28636 KPCD.

PRECIOS



El indicador de precios i-Gas presenta un incremento del 0,25%, alcanzando un valor de 8,06 USD/MBTU. El precio para entrega en la Guajira presenta un incremento del 0,24%, alcanzando un valor de 8,3 USD/MBTU. El precio para entrega en Cusiana presenta un incremento del 1,1%, alcanzando un valor de 7,38 USD/MBTU.

21 de mayo 2024



Henry Hub

2,67

USD/MBTU



LNG
Japón - Corea

11,83

USD/MBTU





COMPORTAMIENTO SUBASTA ÚSELO O VÉNDALO DE CORTO PLAZO



Suministro de Gas Natural*

Variación en el número de adjudicaciones

0%

Variación en las cantidades adjudicadas

0%

*Cálculo realizado comparando el promedio del último y penúltimo día adjudicado



Puntos de Entrega Adjudicados

8 de mayo de 2024

9 de mayo de 2024

Punto entrega	Cantidad (MBTUD)	Número de adjudicaciones	Precio* (USD/MBTU)
CUSIANA	800	1	ND

Punto entrega	Cantidad (MBTUD)	Número de adjudicaciones	Precio* (USD/MBTU)
CUSIANA	800	1	ND



Rutas de Transporte Adjudicadas

14 de mayo 2024

21 de mayo 2024

Ruta	Capacidad (KPCD)	Precio* (\$/KPC)
BALLENA - BARRANCABERMEJA	5.500	ND
COGUA - SABANA_F	425	ND
CUSIANA - OCOA	42	ND
LA BELLEZA - COGUA	425	ND

Ruta	Capacidad (KPCD)	Precio* (\$/KPC)
VASCONIA - BARRANCABERMEJA	143	ND
LA BELLEZA - COGUA	465	ND
CUSIANA - SABANA_F	345	ND
CUSIANA - OCOA	47	ND
COGUA - SABANA_F	465	ND
BARRANCABERMEJA - SEBASTOPOL	884	ND
BALLENA - BARRANCABERMEJA	1.284	ND
BALLENA - BARRANCABERMEJA	4.500	ND



Capacidad de transporte*

Variación en el número de adjudicaciones

100 % ↑

Variación en las cantidades adjudicadas

27 % ↑

*Cálculo realizado comparando el promedio del día anterior con el mismo día de la semana anterior