

AL DÍA CON EL GESTOR

24 de mayo 2024

ENERGÍA TOMADA DEL SISTEMA NACIONAL DE TRANSPORTE

16 de mayo de 2024

972 GBTUD



-3,37 %

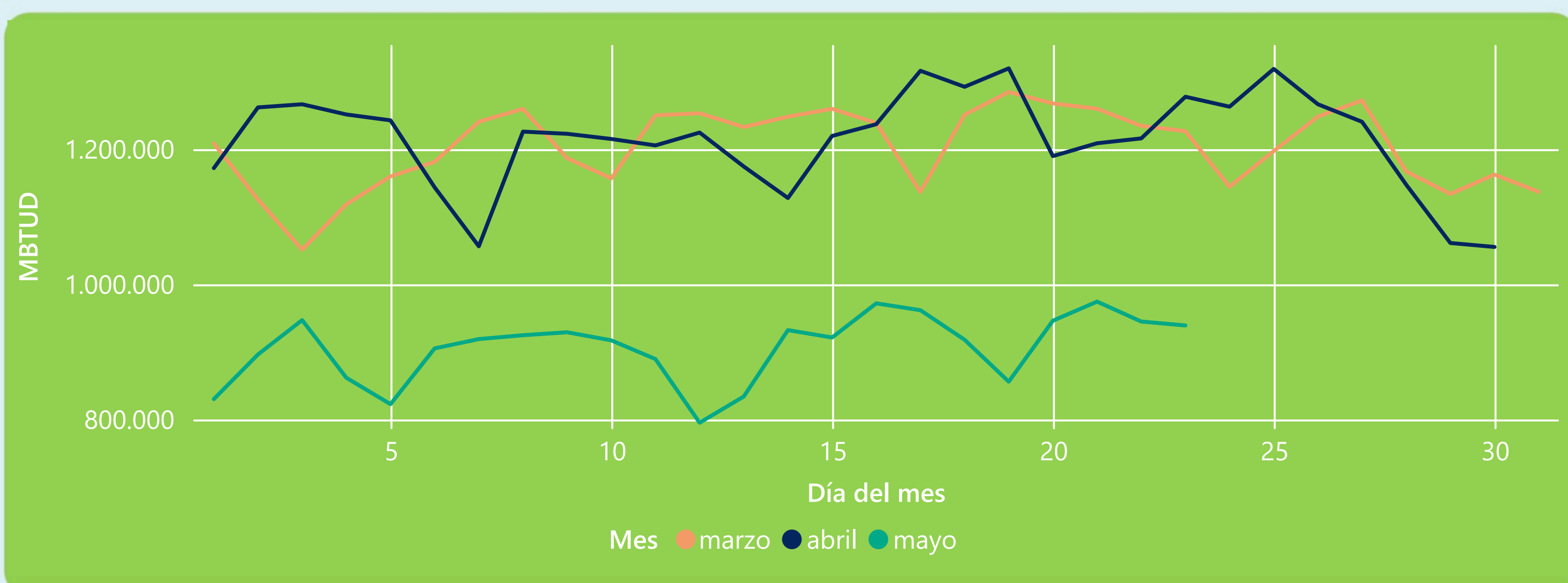
23 de mayo 2024

939 GBTUD

Se registra una reducción de la cantidad de energía tomada en un -3,37%, respecto al jueves de la semana pasada.

*Cálculo realizado comparando el promedio del día anterior con el mismo día de la semana anterior

ENERGÍA TOMADA DEL SISTEMA NACIONAL DE TRANSPORTE



La energía tomada se redujo un -26,49% respecto al mes de Abril.
La energía tomada se redujo un -23,44% respecto al mes de Marzo.

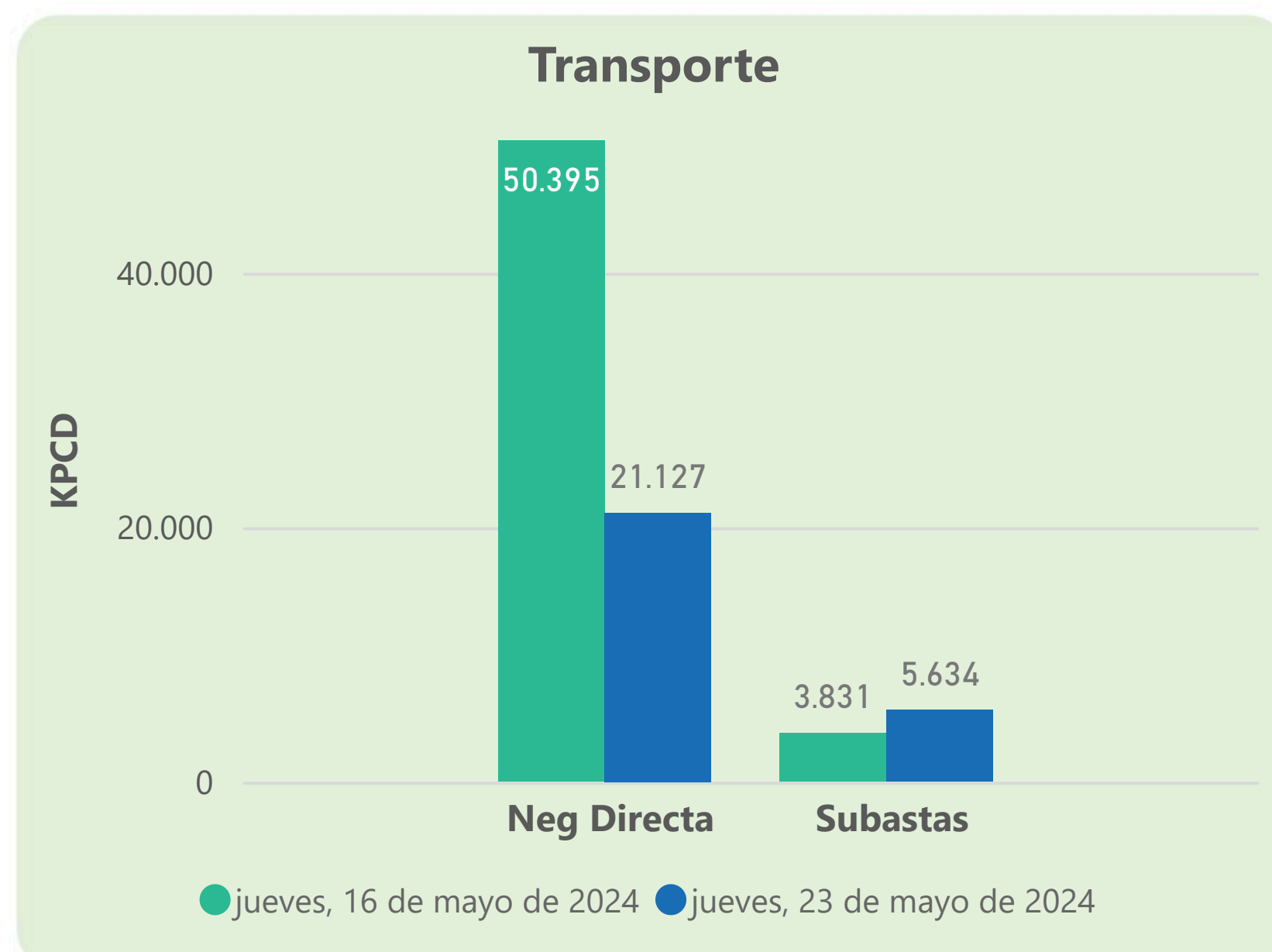
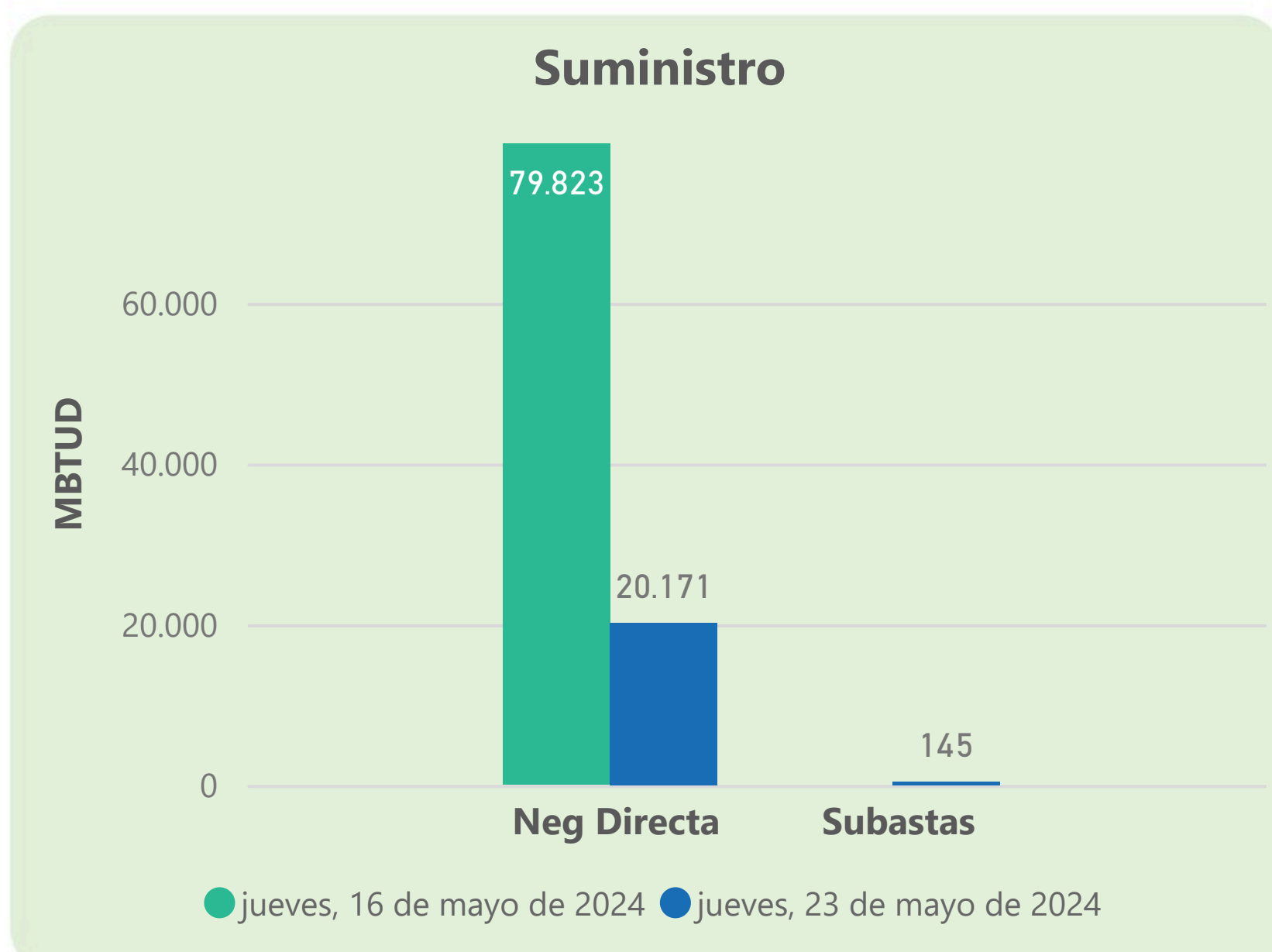
INFORMACIÓN OPERATIVA POR SISTEMA

22 de mayo 2024	Energía inyectada	Energía tomada
Costa	372	372
Interior	566	573
Total	938	945

23 de mayo 2024	Energía inyectada	Energía tomada
Costa	349	366
Interior	541	573
Total	890	939

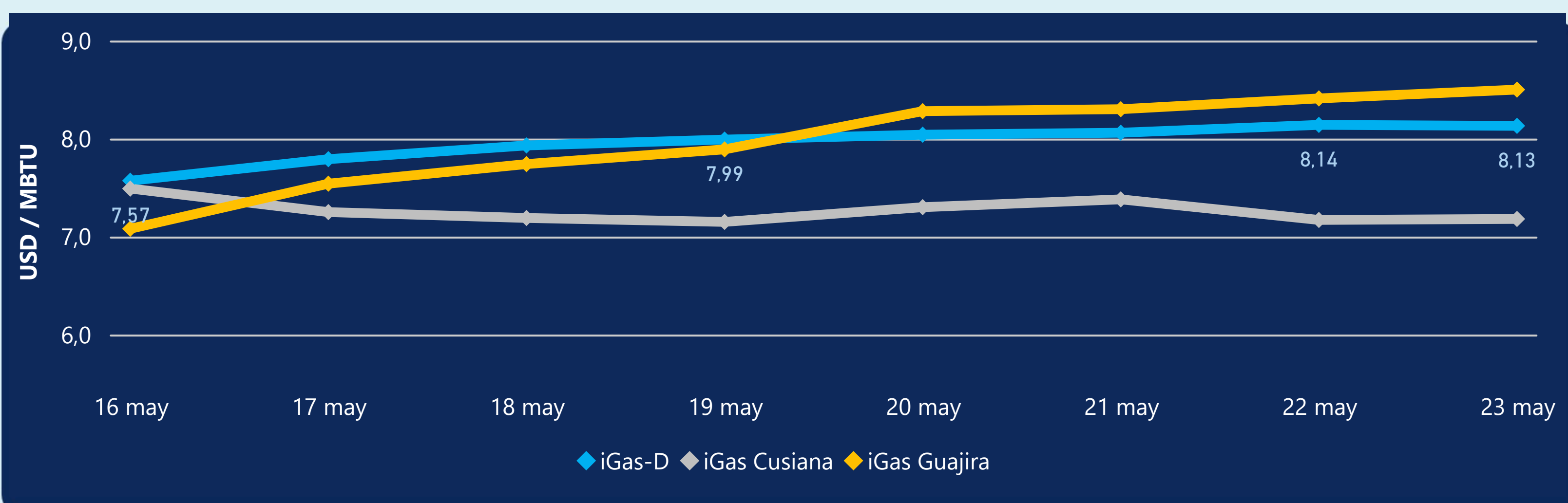
Las posibles diferencias presentadas entre el total de energía inyectada y total de entregas a usuarios finales puede ser ocasionada por almacenamientos en el sistema de transporte (empaquetamientos), pérdidas y consumos no reportados.

MERCADO SECUNDARIO



Se registraron contratos de suministro, realizados en negociación directa por 20171 MBTUD y se registraron subastas por 145 MBTUD. Por capacidad de transporte se registraron contratos, realizados en negociación directa por 21127 KPCD y en subastas por 5634 KPCD. En total la capacidad de transporte registrada fue de 26761 KPCD.

PRECIOS



El indicador de precios i-Gas presenta una reducción del -0,12%, alcanzando un valor de 8,13 USD/MBTU. El precio para entrega en la Guajira presenta un incremento del 1,07%, alcanzando un valor de 8,5 USD/MBTU. El precio para entrega en Cusiana presenta un incremento del 0,14%, alcanzando un valor de 7,18 USD/MBTU.

23 de mayo 2024



Henry Hub

2,66

USD/MBTU



LNG
Japón - Corea

12,26

USD/MBTU





COMPORTAMIENTO SUBASTA ÚSELO O VÉNDALO DE CORTO PLAZO



Suministro de Gas Natural*

Variación en el número de adjudicaciones

0%

Variación en las cantidades adjudicadas

0%

*Cálculo realizado comparando el promedio del último y penúltimo día adjudicado



Puntos de Entrega Adjudicados

22 de mayo de 2024

23 de mayo de 2024

Punto entrega	Cantidad (MBTUD)	Número de adjudicaciones	Precio* (USD/MBTU)
CUSIANA	110	1	ND

Punto entrega	Cantidad (MBTUD)	Número de adjudicaciones	Precio* (USD/MBTU)
CUSIANA	145	1	ND



Rutas de Transporte Adjudicadas

16 de mayo 2024

23 de mayo 2024

Ruta	Capacidad (KPCD)	Precio* (\$/KPC)
BALLENA - BARRANCABERMEJA	6.000	ND
COGUA - SABANA_F	459	ND
CUSIANA - OCOA	31	ND
CUSIANA - SABANA_F	346	ND
LA BELLEZA - COGUA	459	ND

Ruta	Capacidad (KPCD)	Precio* (\$/KPC)
VASCONIA - BARRANCABERMEJA	143	ND
LA BELLEZA - COGUA	515	ND
CUSIANA - SABANA_F	345	ND
CUSIANA - OCOA	32	ND
COGUA - SABANA_F	514	ND
BARRANCABERMEJA - SEBASTOPOL	957	ND
BALLENA - BARRANCABERMEJA	1.100	ND
BALLENA - BARRANCABERMEJA	5.050	ND



Capacidad de transporte*

Variación en el número de adjudicaciones

60 %



Variación en las cantidades adjudicadas

19 %



*Cálculo realizado comparando el promedio del día anterior con el mismo día de la semana anterior