

AL DÍA CON EL GESTOR

26 de mayo 2024

ENERGÍA TOMADA DEL SISTEMA NACIONAL DE TRANSPORTE

18 de mayo de 2024

918 GBTUD



1,04 %

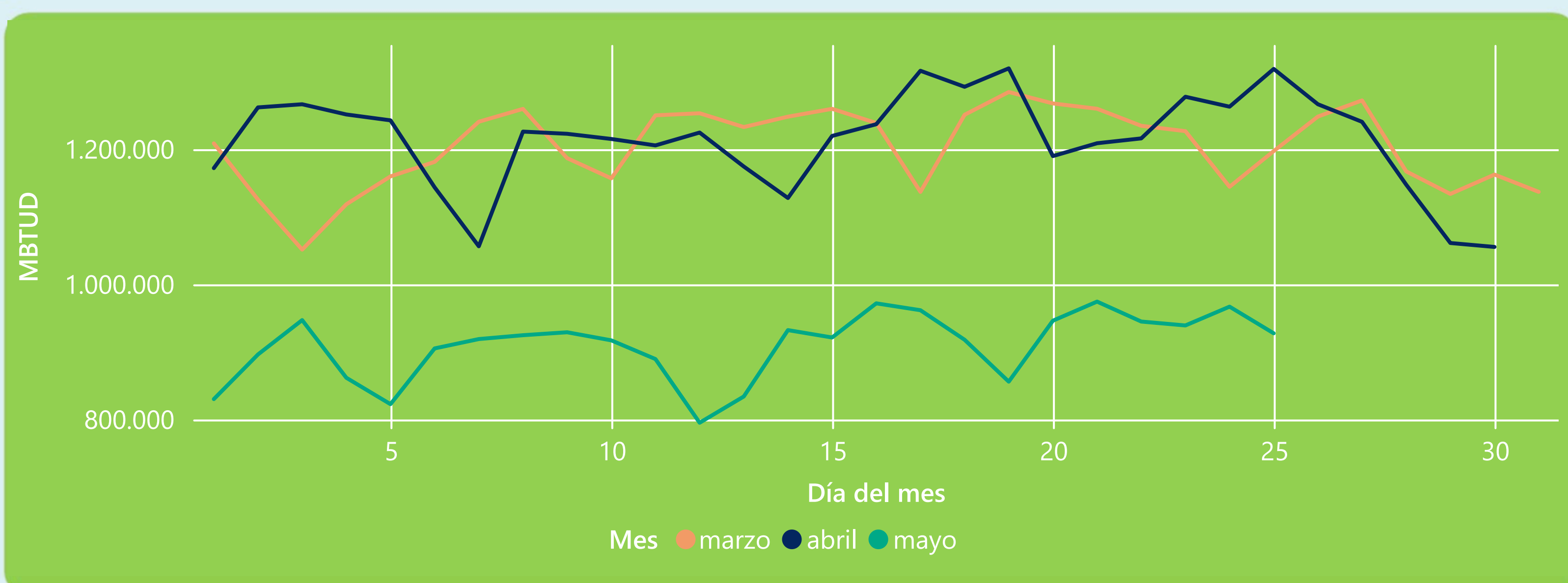
25 de mayo 2024

928 GBTUD

Se registra un incremento de la cantidad de energía tomada de 1,04%, respecto al sábado de la semana pasada.

*Cálculo realizado comparando el promedio del día anterior con el mismo día de la semana anterior

ENERGÍA TOMADA DEL SISTEMA NACIONAL DE TRANSPORTE



La energía tomada se redujo un -29,67% respecto al mes de Abril.
La energía tomada se redujo un -22,53% respecto al mes de Marzo.

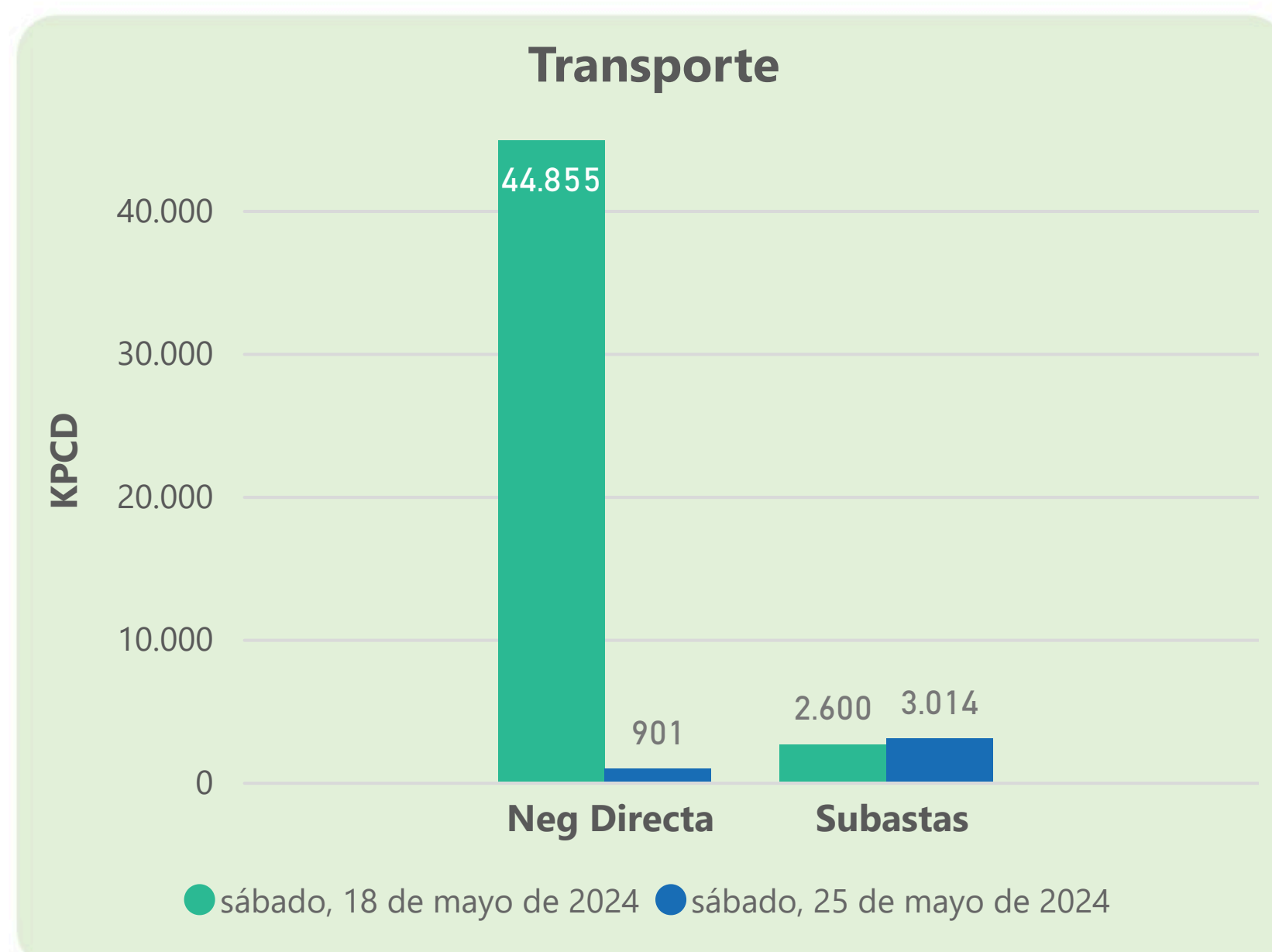
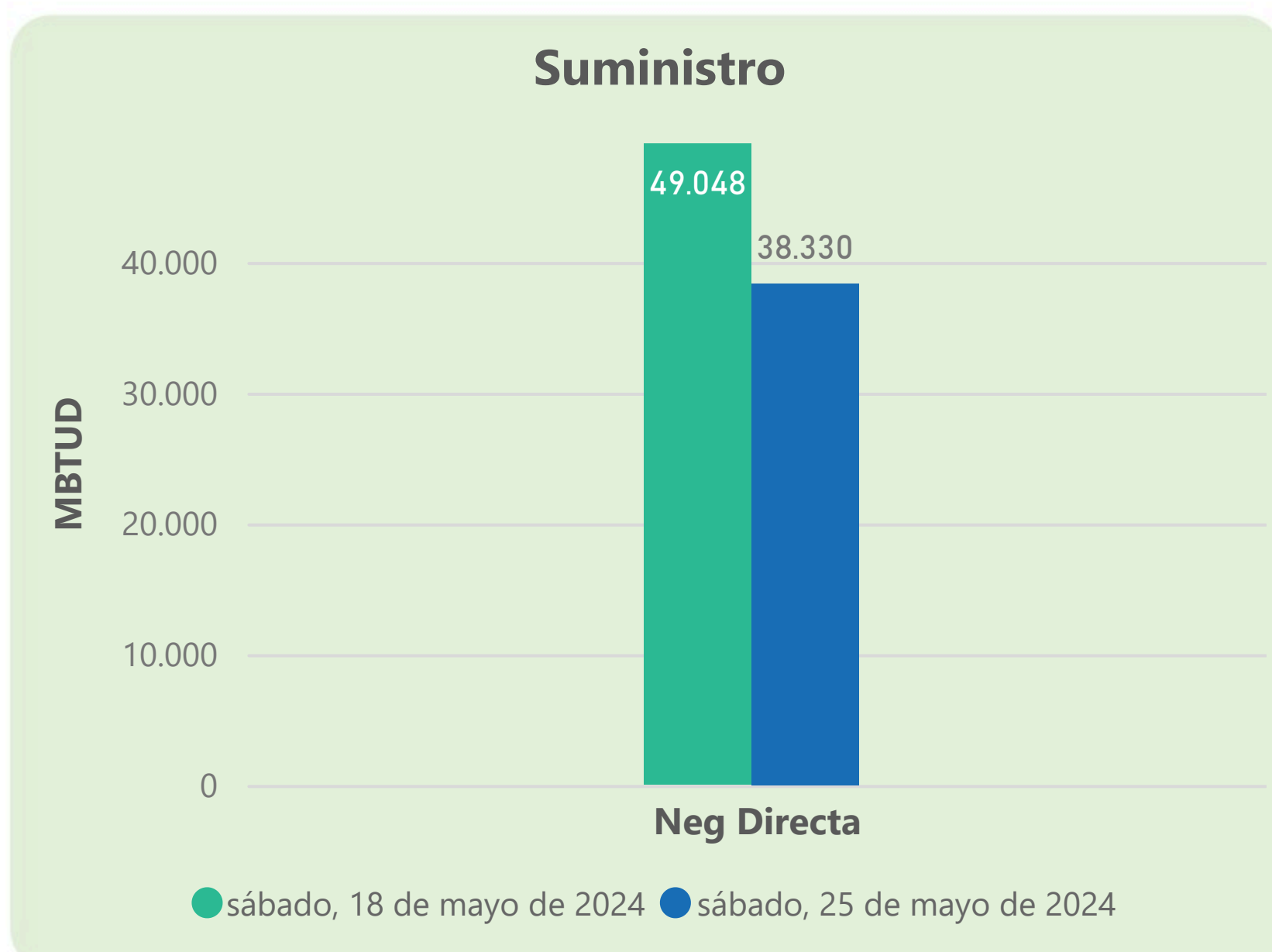
INFORMACIÓN OPERATIVA POR SISTEMA

24 de mayo 2024	Energía inyectada	Energía tomada
Costa	384	395
Interior	546	572
Total	930	967

25 de mayo 2024	Energía inyectada	Energía tomada
Costa	361	394
Interior	571	534
Total	932	928

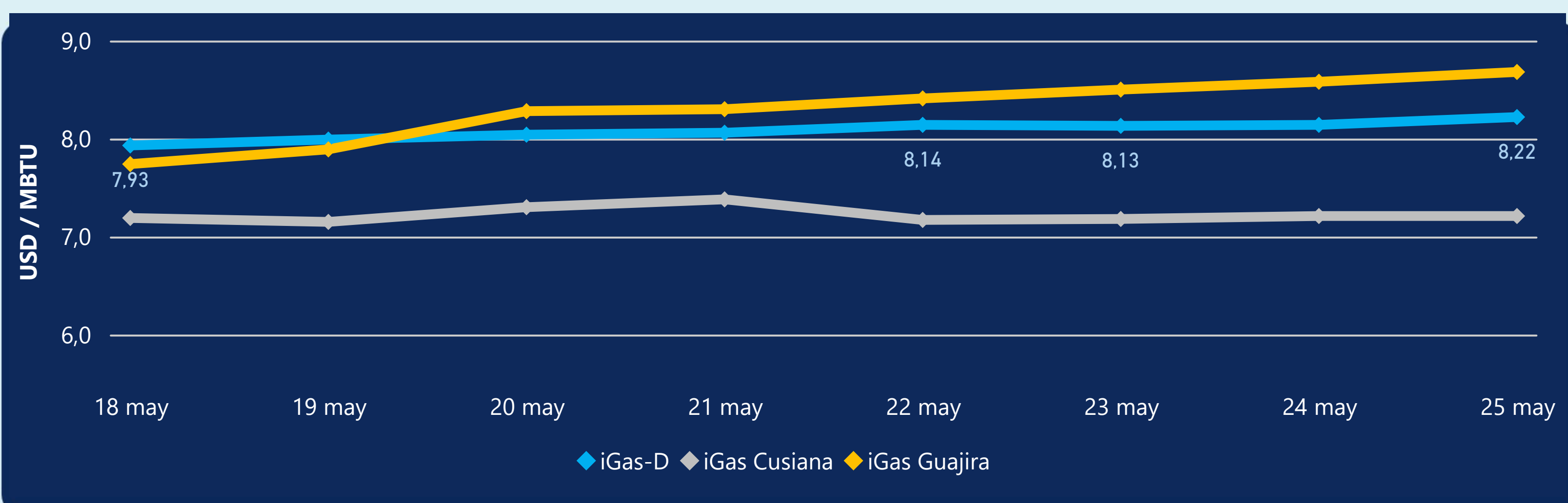
Las posibles diferencias presentadas entre el total de energía inyectada y total de entregas a usuarios finales puede ser ocasionada por almacenamientos en el sistema de transporte (empaquetamientos), pérdidas y consumos no reportados.

MERCADO SECUNDARIO



Se registraron contratos de suministro, realizados en negociación directa por 38330 MBTUD. Por capacidad de transporte se registraron contratos, realizados en negociación directa por 901 KPCD y en subastas por 3014 KPCD. En total la capacidad de transporte registrada fue de 3915 KPCD.

PRECIOS



El indicador de precios i-Gas presenta un incremento del 0,98%, alcanzando un valor de 8,22 USD/MBTU. El precio para entrega en la Guajira presenta un incremento del 1,17%, alcanzando un valor de 8,68 USD/MBTU. El precio para entrega en Cusiana no presentó variaciones.

25 de mayo 2024



Henry Hub

2,52

USD/MBTU



LNG
Japón - Corea

11,94

USD/MBTU





COMPORTAMIENTO SUBASTA ÚSELO O VÉNDALO DE CORTO PLAZO



Suministro de Gas Natural*

Variación en el número de adjudicaciones

0%

Variación en las cantidades adjudicadas

0%

*Cálculo realizado comparando el promedio del último y penúltimo día adjudicado



Puntos de Entrega Adjudicados

22 de mayo de 2024

23 de mayo de 2024

Punto entrega	Cantidad (MBTUD)	Número de adjudicaciones	Precio* (USD/MBTU)
CUSIANA	110	1	ND

Punto entrega	Cantidad (MBTUD)	Número de adjudicaciones	Precio* (USD/MBTU)
CUSIANA	145	1	ND



Rutas de Transporte Adjudicadas

18 de mayo 2024

25 de mayo 2024

Ruta	Capacidad (KPCD)	Precio* (\$/KPC)
BALLENA - BARRANCABERMEJA	6.000	ND
COGUA - SABANA_F	271	ND
CUSIANA - OCOA	52	ND
CUSIANA - SABANA_F	348	ND
LA BELLEZA - COGUA	271	ND

Ruta	Capacidad (KPCD)	Precio* (\$/KPC)
LA BELLEZA - COGUA	235	ND
CUSIANA - OCOA	49	ND
COGUA - SABANA_F	235	ND
BALLENA - BARRANCABERMEJA	5.110	ND



Capacidad de transporte*

Variación en el número de adjudicaciones

-20 % ↓

Variación en las cantidades adjudicadas

-19 % ↓

*Cálculo realizado comparando el promedio del día anterior con el mismo día de la semana anterior