

## AL DÍA CON EL GESTOR

29 de mayo 2024

### ENERGÍA TOMADA DEL SISTEMA NACIONAL DE TRANSPORTE

21 de mayo de 2024

**974 GBTUD**



**-5,32 %**

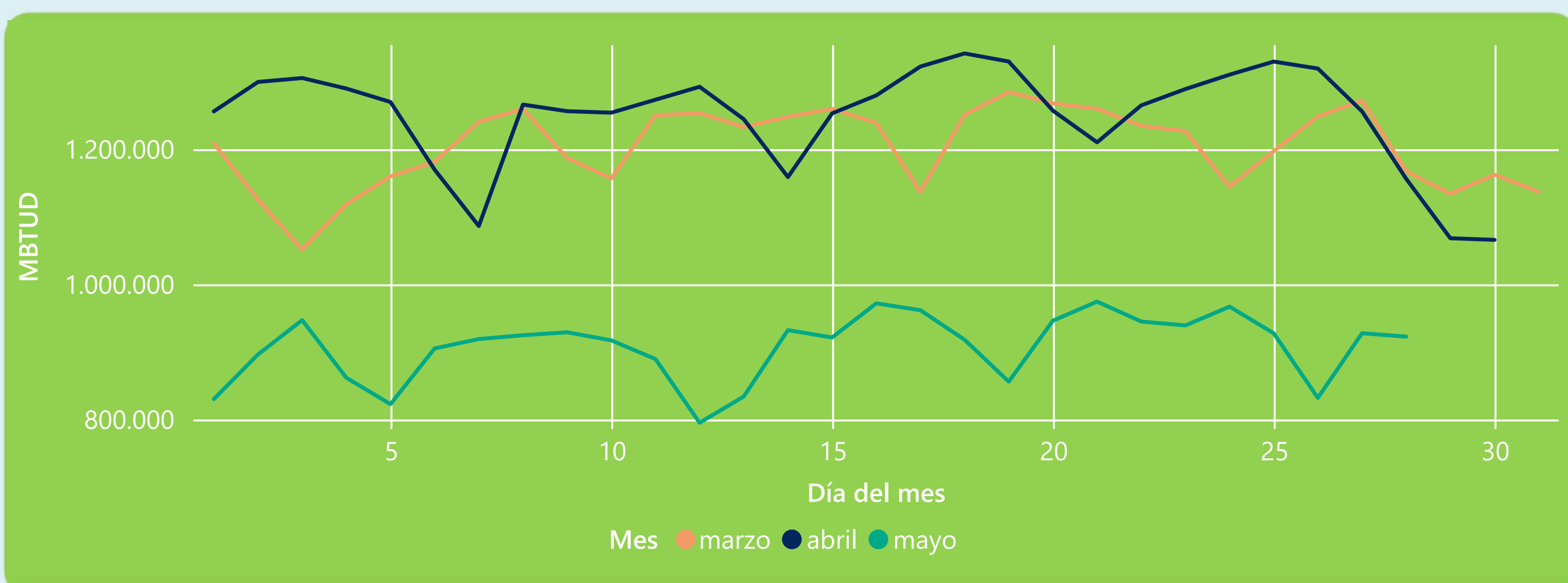
28 de mayo 2024

**923 GBTUD**

Se registra una reducción de la cantidad de energía tomada en un -5,32%, respecto al martes de la semana pasada.

\*Cálculo realizado comparando el promedio del día anterior con el mismo día de la semana anterior

### ENERGÍA TOMADA DEL SISTEMA NACIONAL DE TRANSPORTE



La energía tomada se redujo un -20,2% respecto al mes de Abril.

La energía tomada se redujo un -20,95% respecto al mes de Marzo.

### INFORMACIÓN OPERATIVA POR SISTEMA

27 de mayo 2024

**Energía inyectada**

**Energía tomada**

**Costa**

337

350

**Interior**

574

578

**Total**

911

928

28 de mayo 2024

**Energía inyectada**

**Energía tomada**

**Costa**

339

346

**Interior**

563

577

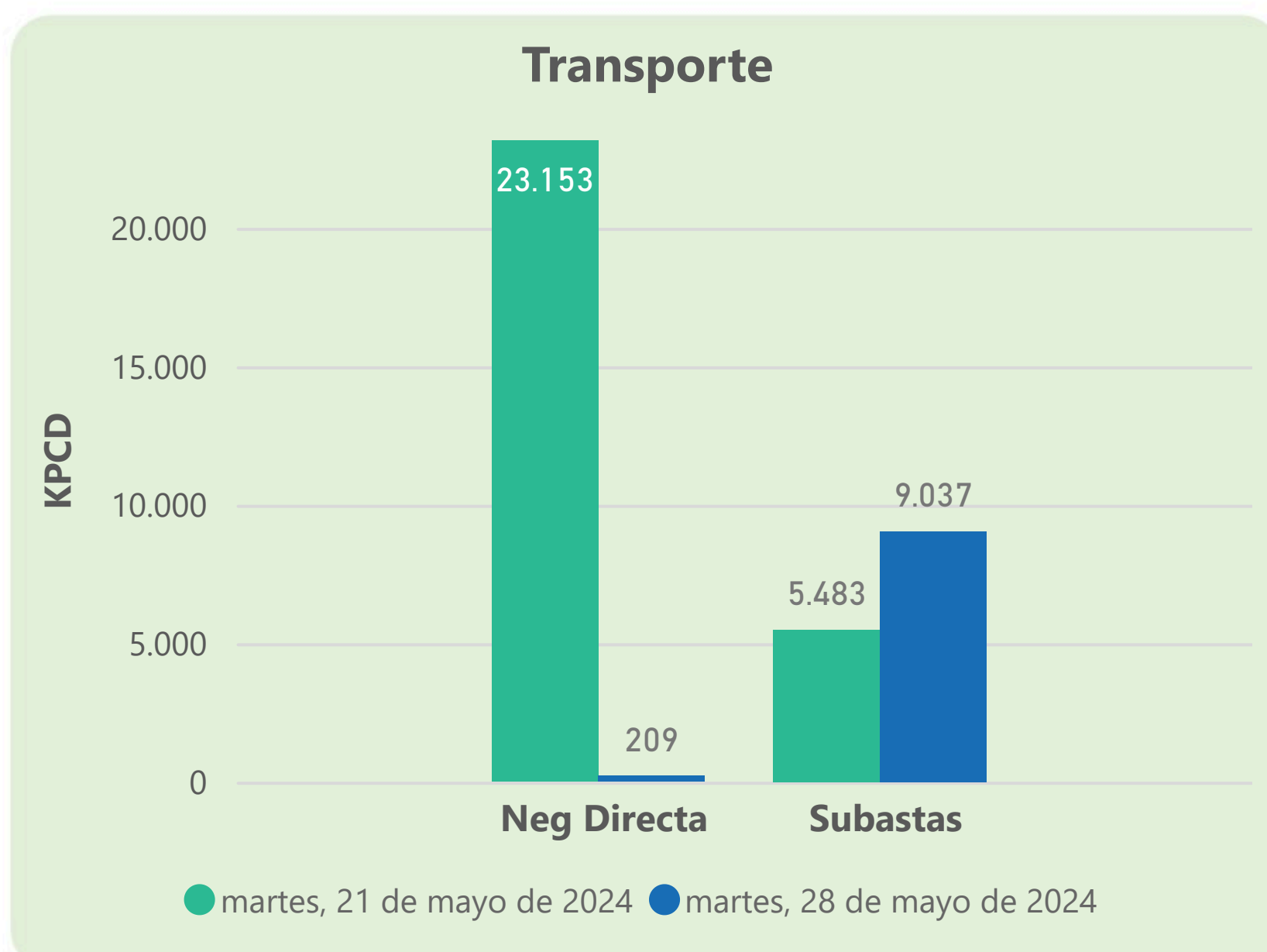
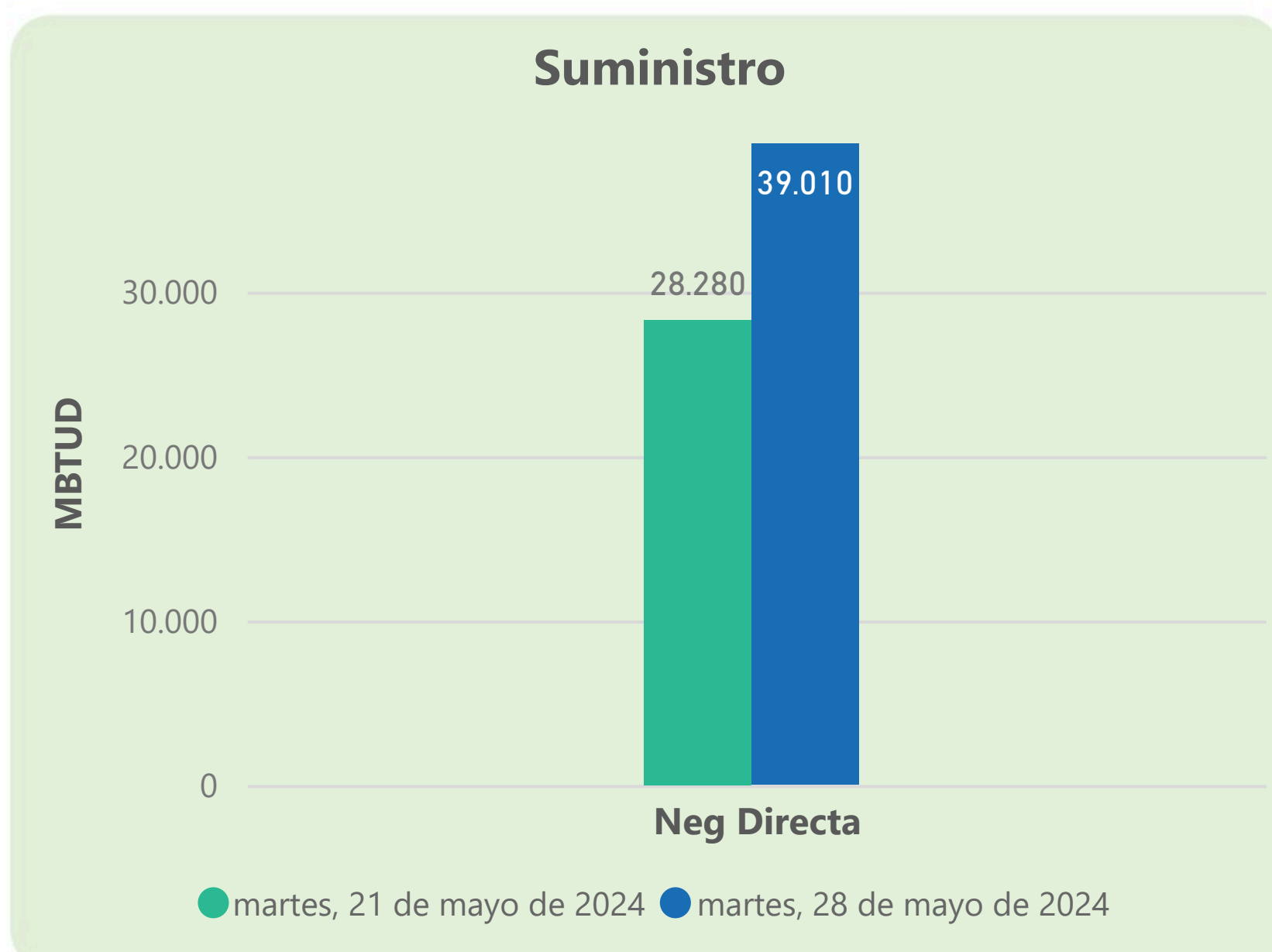
**Total**

903

923

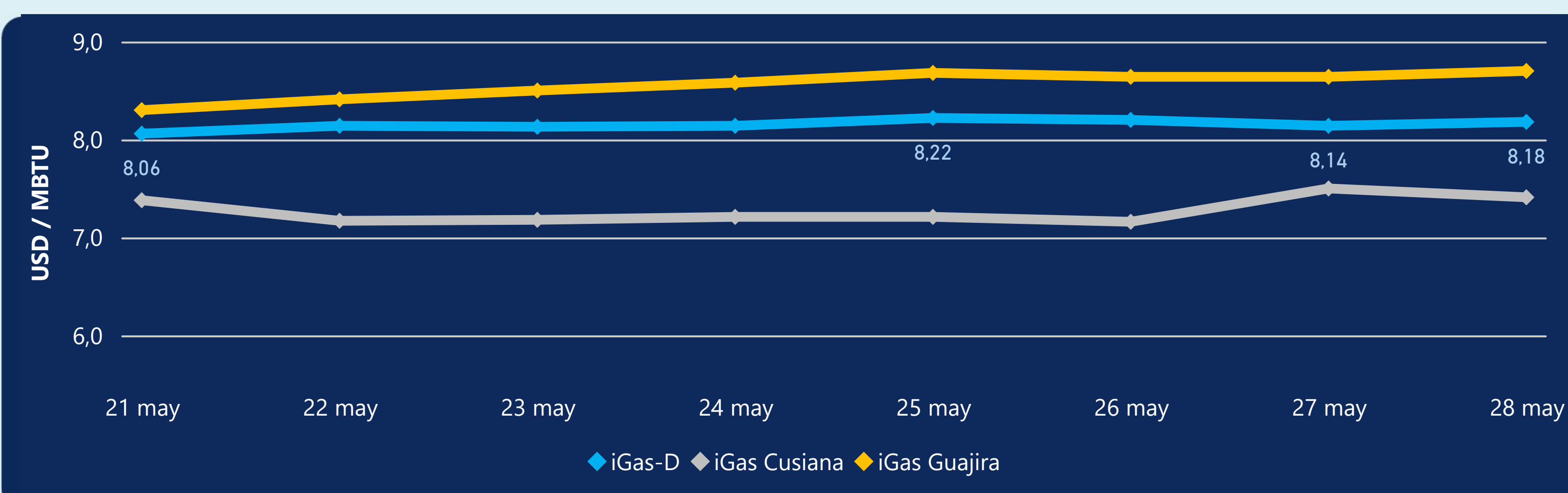
Las posibles diferencias presentadas entre el total de energía inyectada y total de entregas a usuarios finales puede ser ocasionada por almacenamientos en el sistema de transporte (empaquetamientos), pérdidas y consumos no reportados.

### MERCADO SECUNDARIO



Se registraron contratos de suministro, realizados en negociación directa por 39010 MBTUD. Por capacidad de transporte se registraron contratos, realizados en negociación directa por 209 KPCD y en subastas por 9037 KPCD. En total la capacidad de transporte registrada fue de 9246 KPCD.

### PRECIOS



El indicador de precios i-Gas presenta un incremento del 0,49%, alcanzando un valor de 8,18 USD/MBTU. El precio para entrega en la Guajira presenta un incremento del 0,69%, alcanzando un valor de 8,7 USD/MBTU. El precio para entrega en Cusiana presenta una reducción del -1,2%, alcanzando un valor de 7,41 USD/MBTU.

28 de mayo 2024



Henry Hub

**2,59**

USD/MBTU



LNG  
Japón - Corea

**11,96**

USD/MBTU





## COMPORTAMIENTO SUBASTA ÚSELO O VÉNDALO DE CORTO PLAZO



### Suministro de Gas Natural\*

Variación en el número de adjudicaciones

**0%**

Variación en las cantidades adjudicadas

**0%**

\*Cálculo realizado comparando el promedio del último y penúltimo día adjudicado



### Puntos de Entrega Adjudicados

22 de mayo de 2024

23 de mayo de 2024

Punto entrega	Cantidad (MBTUD)	Número de adjudicaciones	Precio* (USD/MBTU)
CUSIANA	110	1	ND

Punto entrega	Cantidad (MBTUD)	Número de adjudicaciones	Precio* (USD/MBTU)
CUSIANA	145	1	ND



### Rutas de Transporte Adjudicadas

21 de mayo 2024

28 de mayo 2024

Ruta	Capacidad (KPCD)	Precio* (\$/KPC)
BALLENA - BARRANCABERMEJA	1.284	ND
BALLENA - BARRANCABERMEJA	4.500	ND
BARRANCABERMEJA - SEBASTOPOL	884	ND
COGUA - SABANA_F	465	ND
CUSIANA - OCOA	47	ND
CUSIANA - SABANA_F	345	ND
LA BELLEZA - COGUA	465	ND
VASCONIA - BARRANCABERMEJA	143	ND

Ruta	Capacidad (KPCD)	Precio* (\$/KPC)
LA BELLEZA - COGUA	497	ND
CUSIANA - SABANA_F	950	ND
CUSIANA - OCOA	44	ND
COGUA - SABANA_F	497	ND
BALLENA - BARRANCABERMEJA	5.522	ND
BALLENA - BARRANCABERMEJA	5.550	ND



### Capacidad de transporte\*

Variación en el número de adjudicaciones

**-25 %** ↓

Variación en las cantidades adjudicadas

**61 %** ↑

\*Cálculo realizado comparando el promedio del día anterior con el mismo día de la semana anterior