

## AL DÍA CON EL GESTOR

3 de junio 2024

### ENERGÍA TOMADA DEL SISTEMA NACIONAL DE TRANSPORTE

26 de mayo de 2024

**832 GBTUD**



**-6,52 %**

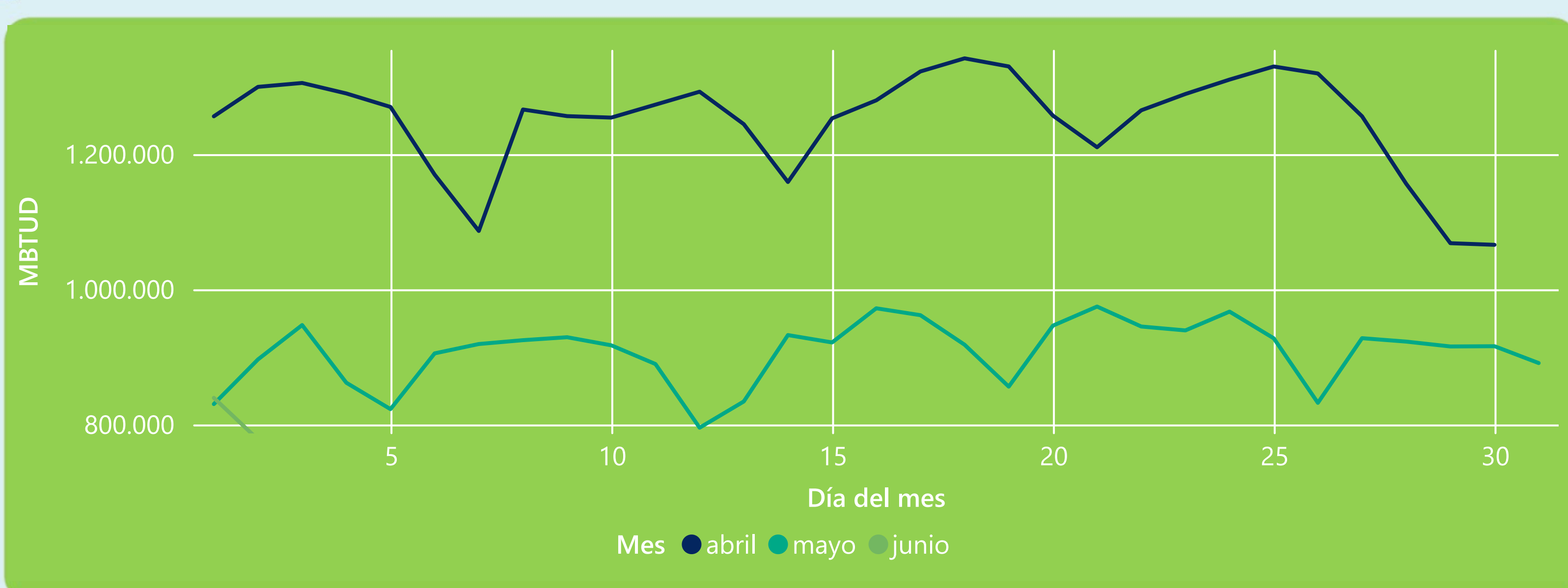
2 de junio 2024

**778 GBTUD**

Se registra una reducción de la cantidad de energía tomada en un -6,52%, respecto al domingo de la semana pasada.

\*Cálculo realizado comparando el promedio del día anterior con el mismo día de la semana anterior

### ENERGÍA TOMADA DEL SISTEMA NACIONAL DE TRANSPORTE



La energía tomada se redujo un -13,22% respecto al mes de Mayo.

La energía tomada se redujo un -40,15% respecto al mes de Abril.

### INFORMACIÓN OPERATIVA POR SISTEMA

1 de junio 2024

Energía inyectada

Energía tomada

Costa

308

322

Interior

536

517

Total

844

839

2 de junio 2024

Energía inyectada

Energía tomada

Costa

295

315

Interior

540

463

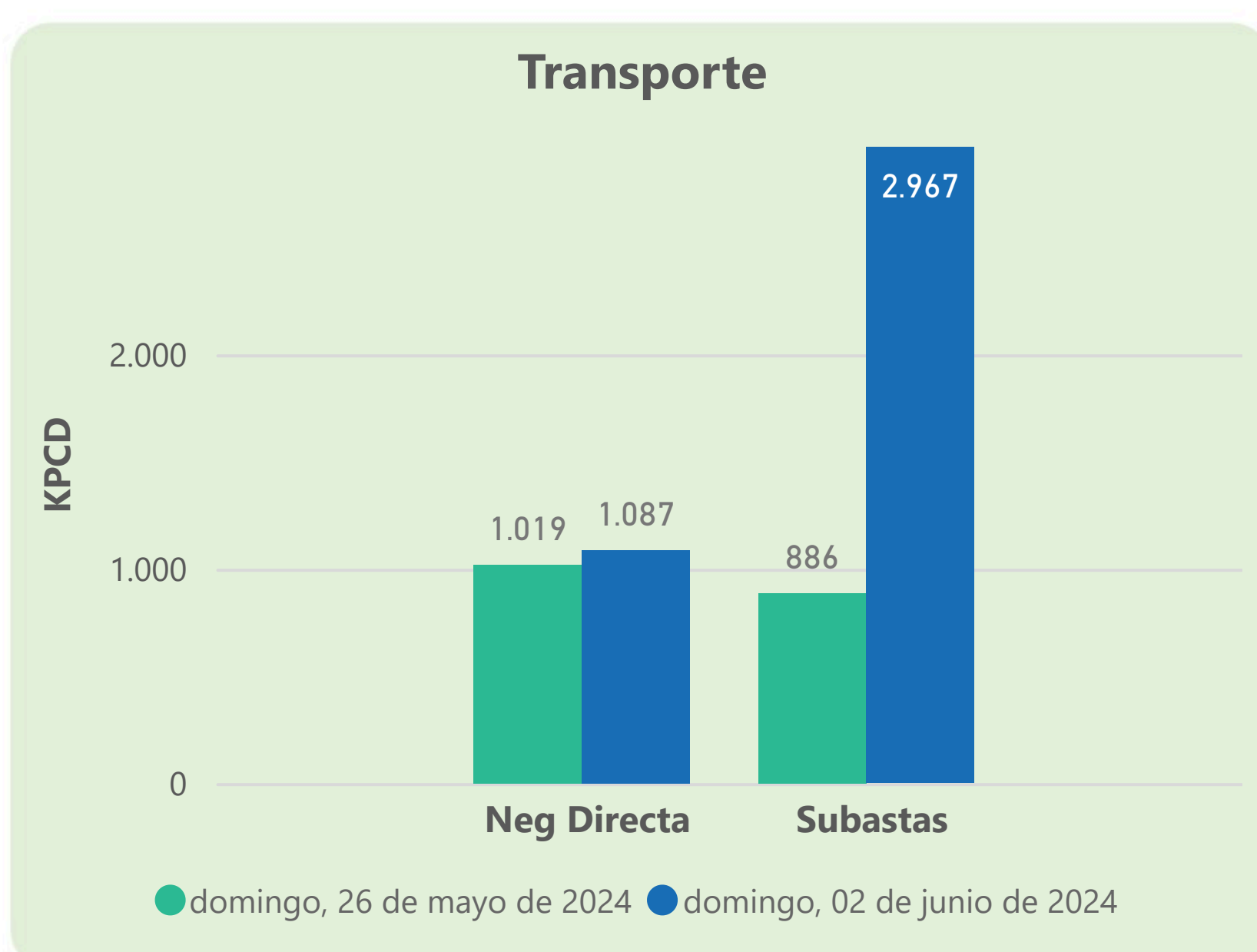
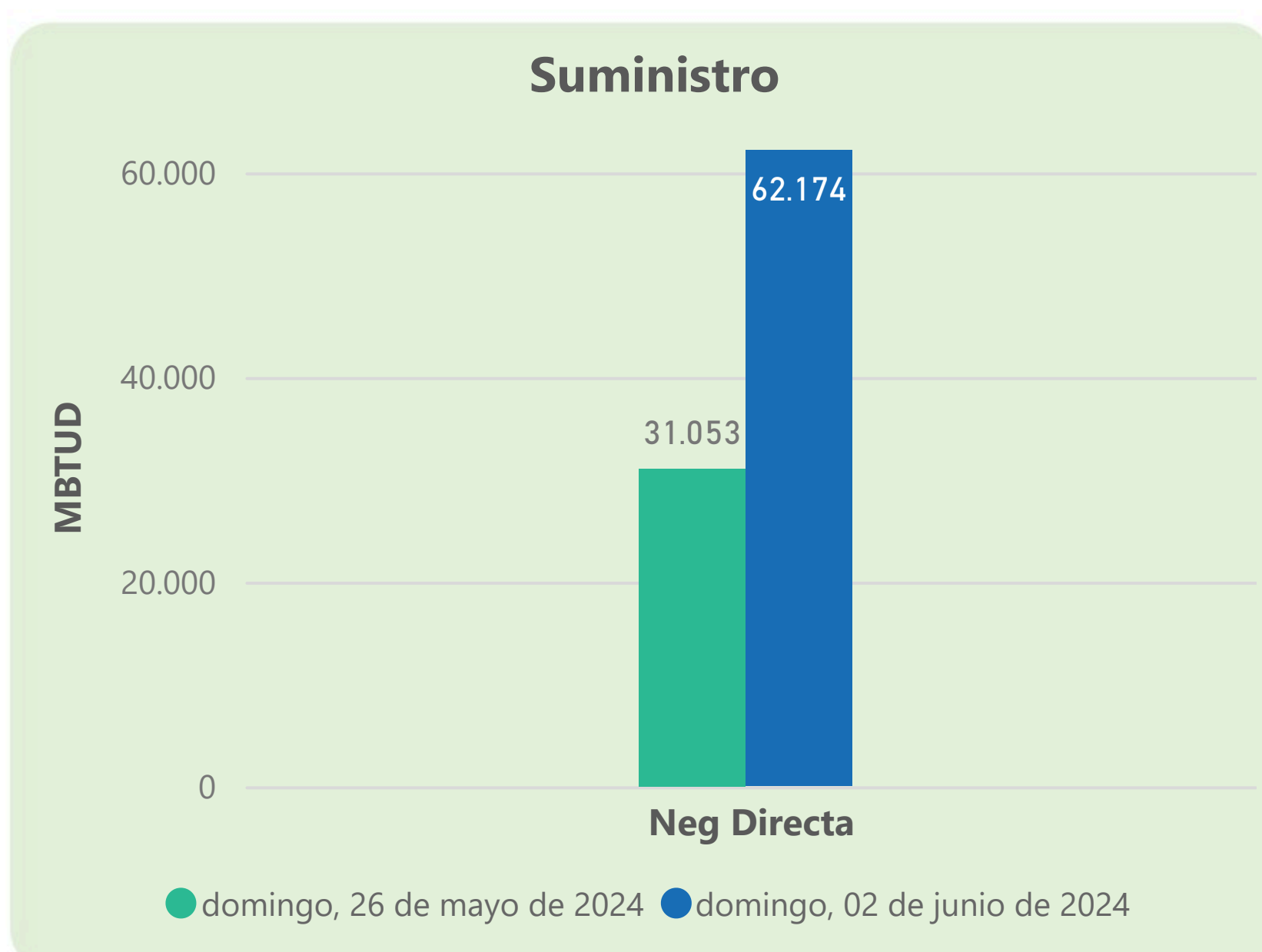
Total

834

778

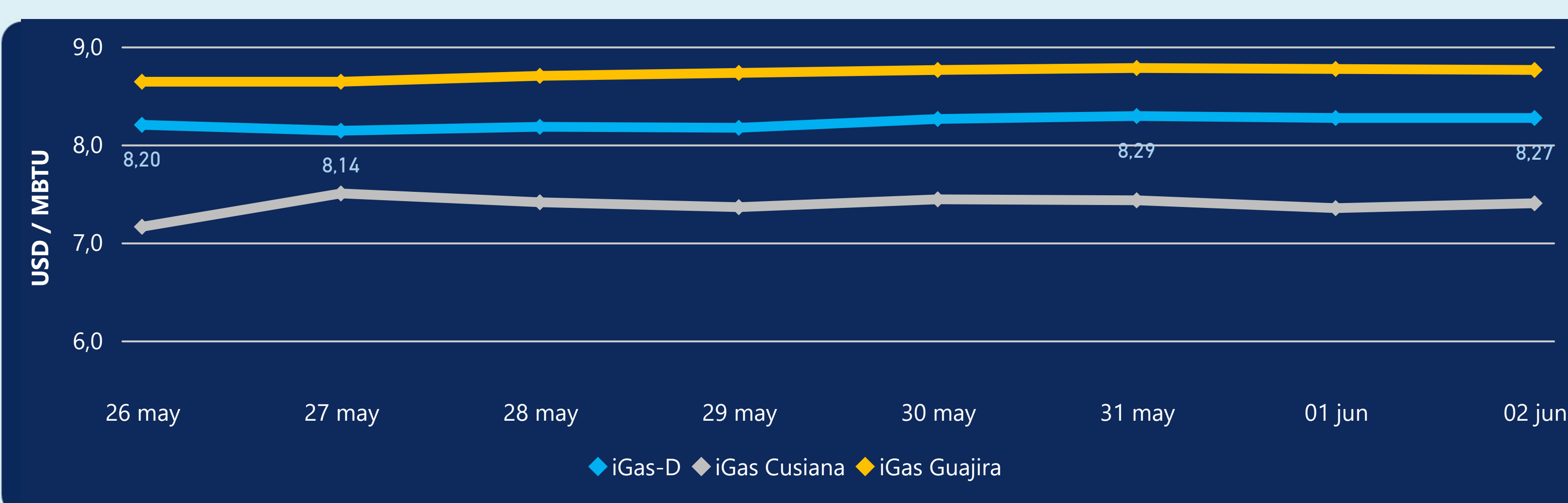
Las posibles diferencias presentadas entre el total de energía inyectada y total de entregas a usuarios finales puede ser ocasionada por almacenamientos en el sistema de transporte (empaquetamientos), pérdidas y consumos no reportados.

### MERCADO SECUNDARIO



Se registraron contratos de suministro, realizados en negociación directa por 62174 MBTUD. Por capacidad de transporte se registraron contratos, realizados en negociación directa por 1087 KPCD y en subastas por 2967 KPCD. En total la capacidad de transporte registrada fue de 4054 KPCD.

### PRECIOS



El indicador de precios i-Gas no presentó variaciones. El precio para entrega en la Guajira presenta una reducción del -0,11%, alcanzando un valor de 8,76 USD/MBTU. El precio para entrega en Cusiana presenta un incremento del 0,68%, alcanzando un valor de 7,4 USD/MBTU.

2 de junio 2024



Henry Hub

**2,76**

USD/MBTU



LNG  
Japón - Corea

**11,96**

USD/MBTU



## COMPORTAMIENTO SUBASTA ÚSELO O VÉNDALO DE CORTO PLAZO



### Suministro de Gas Natural\*

Variación en el número de adjudicaciones

**0%**

Variación en las cantidades adjudicadas

**0%**

\*Cálculo realizado comparando el promedio del último y penúltimo día adjudicado



### Puntos de Entrega Adjudicados

22 de mayo de 2024

23 de mayo de 2024

Punto entrega	Cantidad (MBTUD)	Número de adjudicaciones	Precio* (USD/MBTU)
CUSIANA	110	1	ND

Punto entrega	Cantidad (MBTUD)	Número de adjudicaciones	Precio* (USD/MBTU)
CUSIANA	145	1	ND



### Rutas de Transporte Adjudicadas

26 de mayo 2024

2 de junio 2024

Ruta	Capacidad (KPCD)	Precio* (\$/KPC)
COGUA - SABANA_F	445	ND
LA BELLEZA - COGUA	445	ND

Ruta	Capacidad (KPCD)	Precio* (\$/KPC)
LA BELLEZA - COGUA	277	ND
CUSIANA - SABANA_F	497	ND
CUSIANA - OCOA	31	ND
COGUA - SABANA_F	277	ND
BARRANCABERMEJA - SEBASTOPOL	881	ND
BALLENA - BARRANCABERMEJA	1.010	ND



### Capacidad de transporte\*

Variación en el número de adjudicaciones

**200 %** ↑

Variación en las cantidades adjudicadas

**234 %** ↑

\*Cálculo realizado comparando el promedio del día anterior con el mismo día de la semana anterior