

AL DÍA CON EL GESTOR

1 de junio 2024

ENERGÍA TOMADA DEL SISTEMA NACIONAL DE TRANSPORTE

24 de mayo de 2024

967 GBTUD



-7,87 %

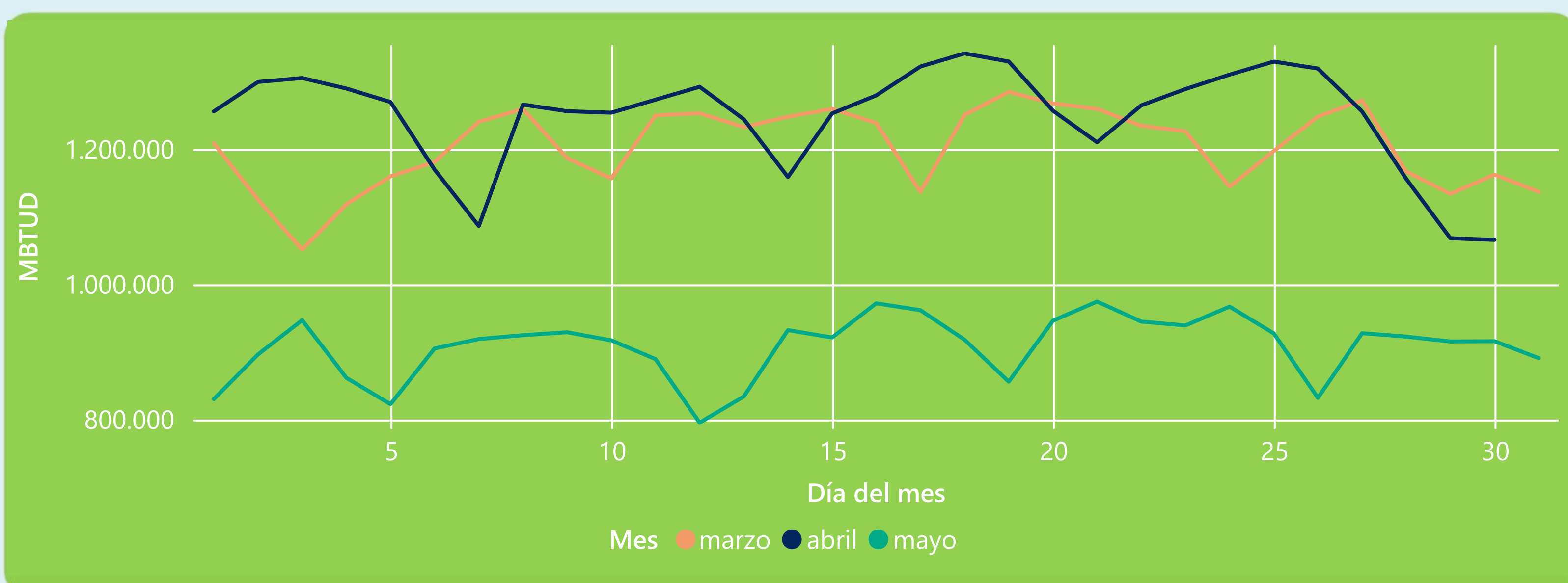
31 de mayo 2024

891 GBTUD

Se registra una reducción de la cantidad de energía tomada en un -7,87%, respecto al viernes de la semana pasada.

*Cálculo realizado comparando el promedio del día anterior con el mismo día de la semana anterior

ENERGÍA TOMADA DEL SISTEMA NACIONAL DE TRANSPORTE



La energía tomada se redujo un -16,42% respecto al mes de Abril.

La energía tomada se redujo un -21,64% respecto al mes de Marzo.

INFORMACIÓN OPERATIVA POR SISTEMA

30 de mayo 2024

Energía inyectada

Energía tomada

Costa

327

339

Interior

558

576

Total

885

916

31 de mayo 2024

Energía inyectada

Energía tomada

Costa

327

342

Interior

543

549

Total

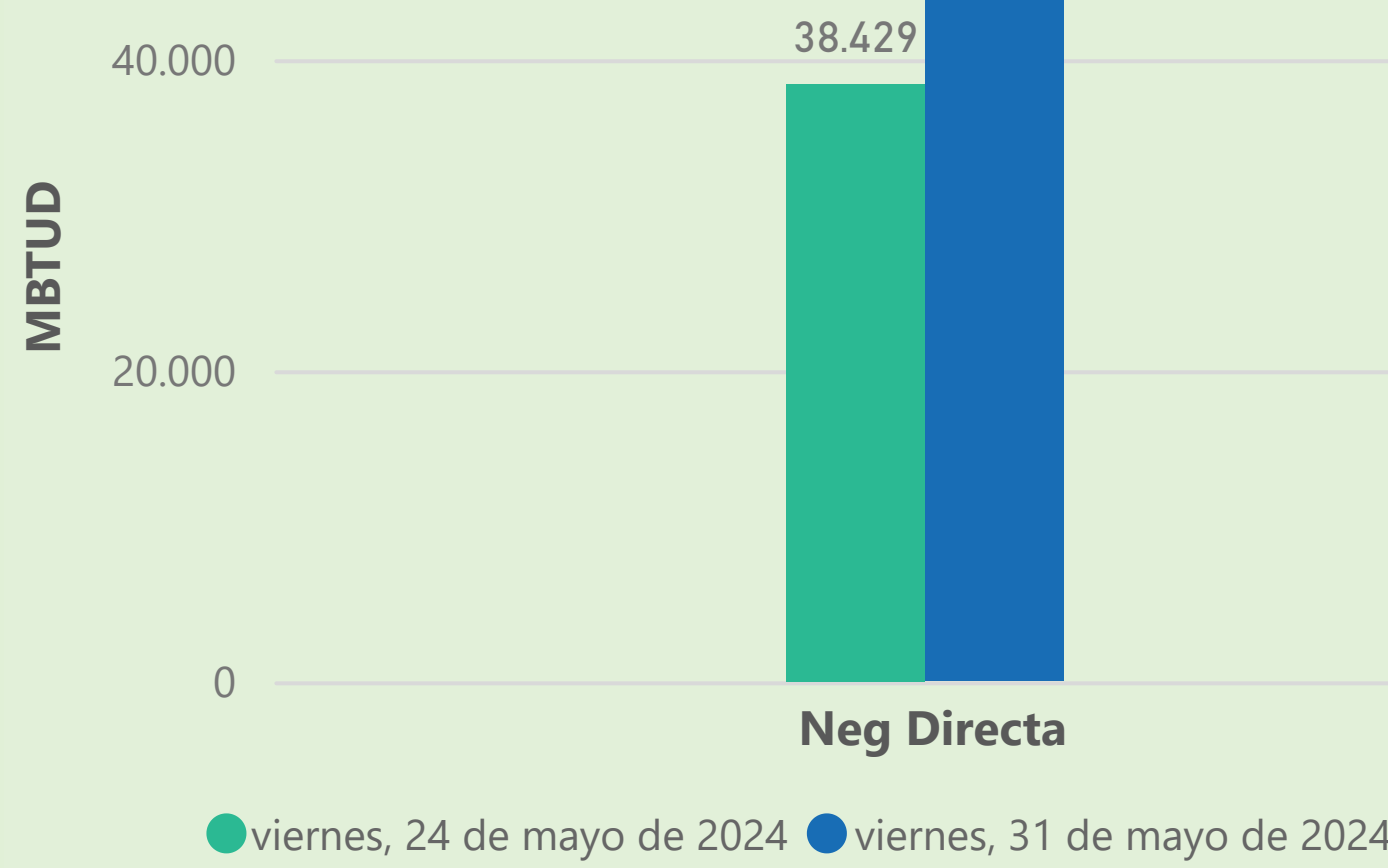
870

891

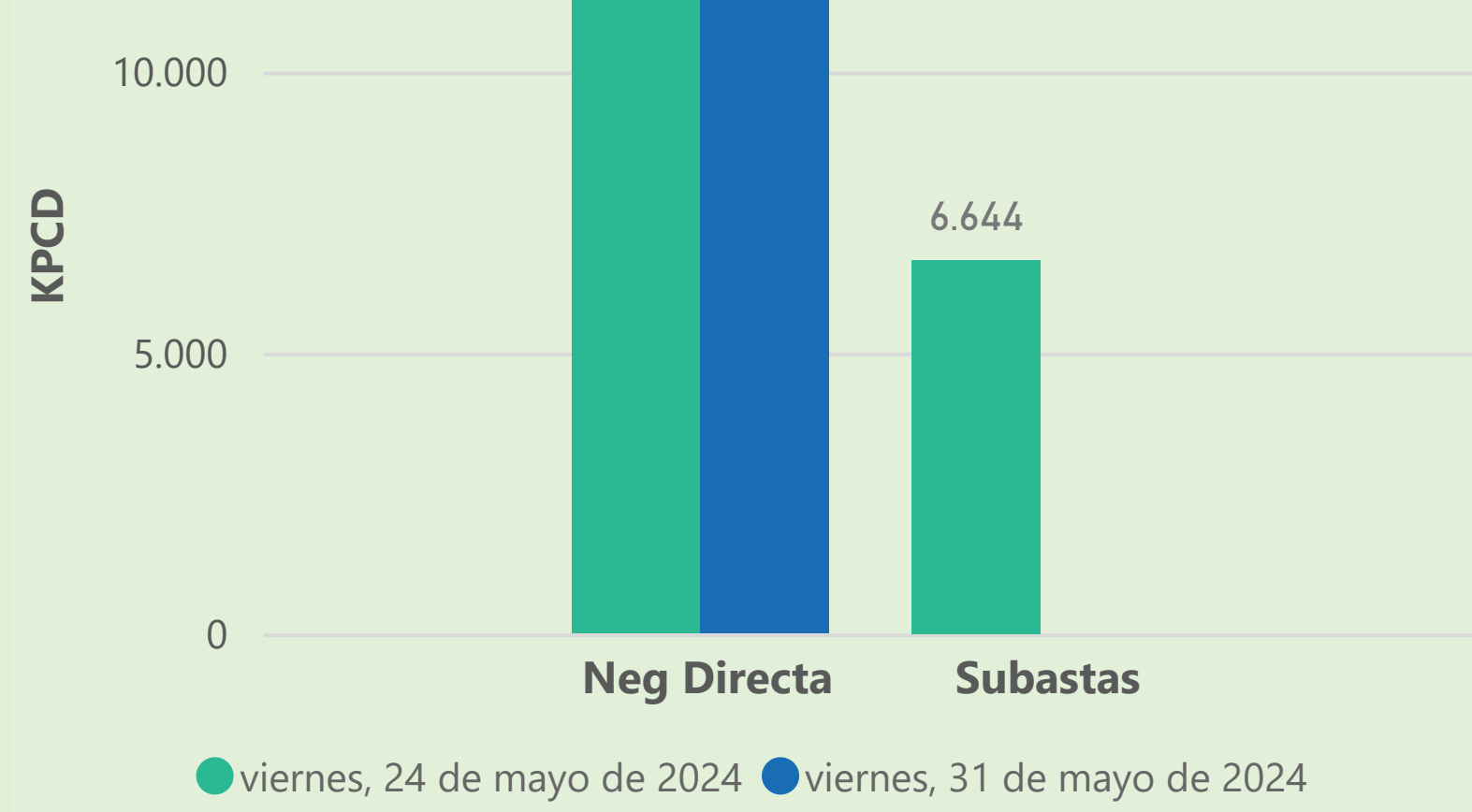
Las posibles diferencias presentadas entre el total de energía inyectada y total de entregas a usuarios finales puede ser ocasionada por almacenamientos en el sistema de transporte (empaquetamientos), pérdidas y consumos no reportados.

MERCADO SECUNDARIO

Suministro

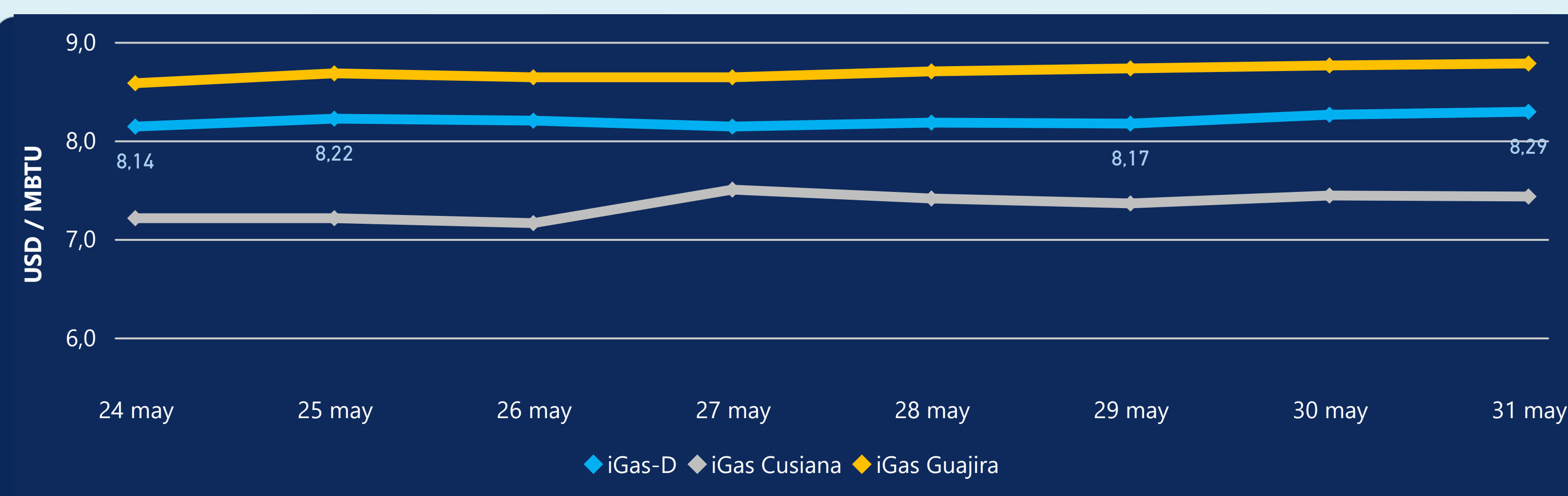


Transporte



Se registraron contratos de suministro, realizados en negociación directa por 53234 MBTUD. Por capacidad de transporte se registraron contratos, realizados en negociación directa por 12963 KPCD y no se registraron subastas.

PRECIOS



El indicador de precios i-Gas presenta un incremento del 0,36%, alcanzando un valor de 8,29 USD/MBTU. El precio para entrega en la Guajira presenta un incremento del 0,23%, alcanzando un valor de 8,78 USD/MBTU. El precio para entrega en Cusiana presenta una reducción del -0,13%, alcanzando un valor de 7,43 USD/MBTU.

31 de mayo 2024

Henry Hub



2,58



USD/MBTU

LNG
Japón - Corea



11,96

USD/MBTU



COMPORTAMIENTO SUBASTA ÚSELO O VÉNDALO DE CORTO PLAZO



Suministro de Gas Natural*

Variación en el número de adjudicaciones

0%

Variación en las cantidades adjudicadas

0%

*Cálculo realizado comparando el promedio del último y penúltimo día adjudicado



Puntos de Entrega Adjudicados

22 de mayo de 2024

23 de mayo de 2024

Punto entrega	Cantidad (MBTUD)	Número de adjudicaciones	Precio* (USD/MBTU)
CUSIANA	110	1	ND

Punto entrega	Cantidad (MBTUD)	Número de adjudicaciones	Precio* (USD/MBTU)
CUSIANA	145	1	ND



Rutas de Transporte Adjudicadas

24 de mayo 2024

31 de mayo 2024

Ruta	Capacidad (KPCD)	Precio* (\$/KPC)
BALLENA - BARRANCABERMEJA	1.210	ND
BALLENA - BARRANCABERMEJA	1.506	ND
BALLENA - BARRANCABERMEJA	5.050	ND
BARRANCABERMEJA - SEBASTOPOL	1.153	ND
COGUA - SABANA_F	365	ND
CUSIANA - OCOA	51	ND
LA BELLEZA - COGUA	365	ND

Ruta	Capacidad (KPCD)	Precio* (\$/KPC)
CUSIANA - OCOA	74	ND



Capacidad de transporte*

Variación en el número de adjudicaciones

-86 % ↓

Variación en las cantidades adjudicadas

-99 % ↓

*Cálculo realizado comparando el promedio del día anterior con el mismo día de la semana anterior