

AL DÍA CON EL GESTOR

30 de mayo 2024

ENERGÍA TOMADA DEL SISTEMA NACIONAL DE TRANSPORTE

22 de mayo de 2024

945 GBTUD



-3,13 %

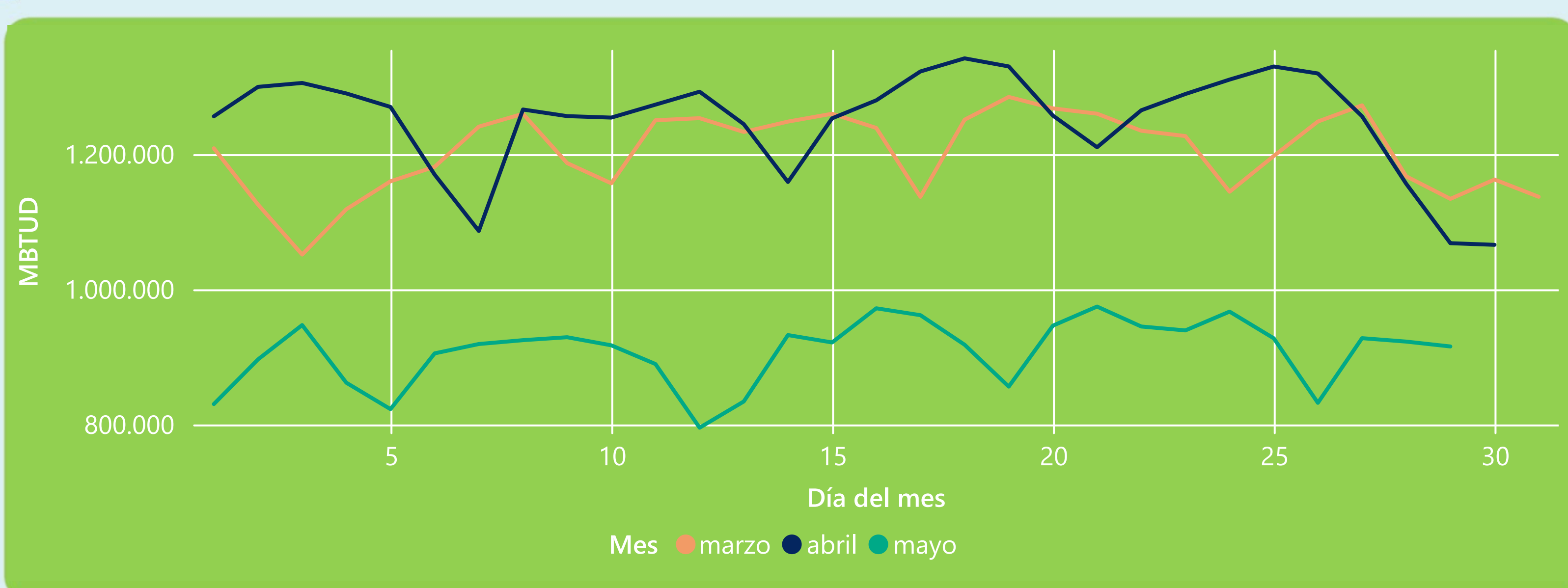
29 de mayo 2024

915 GBTUD

Se registra una reducción de la cantidad de energía tomada en un -3,13%, respecto al miércoles de la semana pasada.

*Cálculo realizado comparando el promedio del día anterior con el mismo día de la semana anterior

ENERGÍA TOMADA DEL SISTEMA NACIONAL DE TRANSPORTE



La energía tomada se redujo un -14,3% respecto al mes de Abril.
La energía tomada se redujo un -19,26% respecto al mes de Marzo.

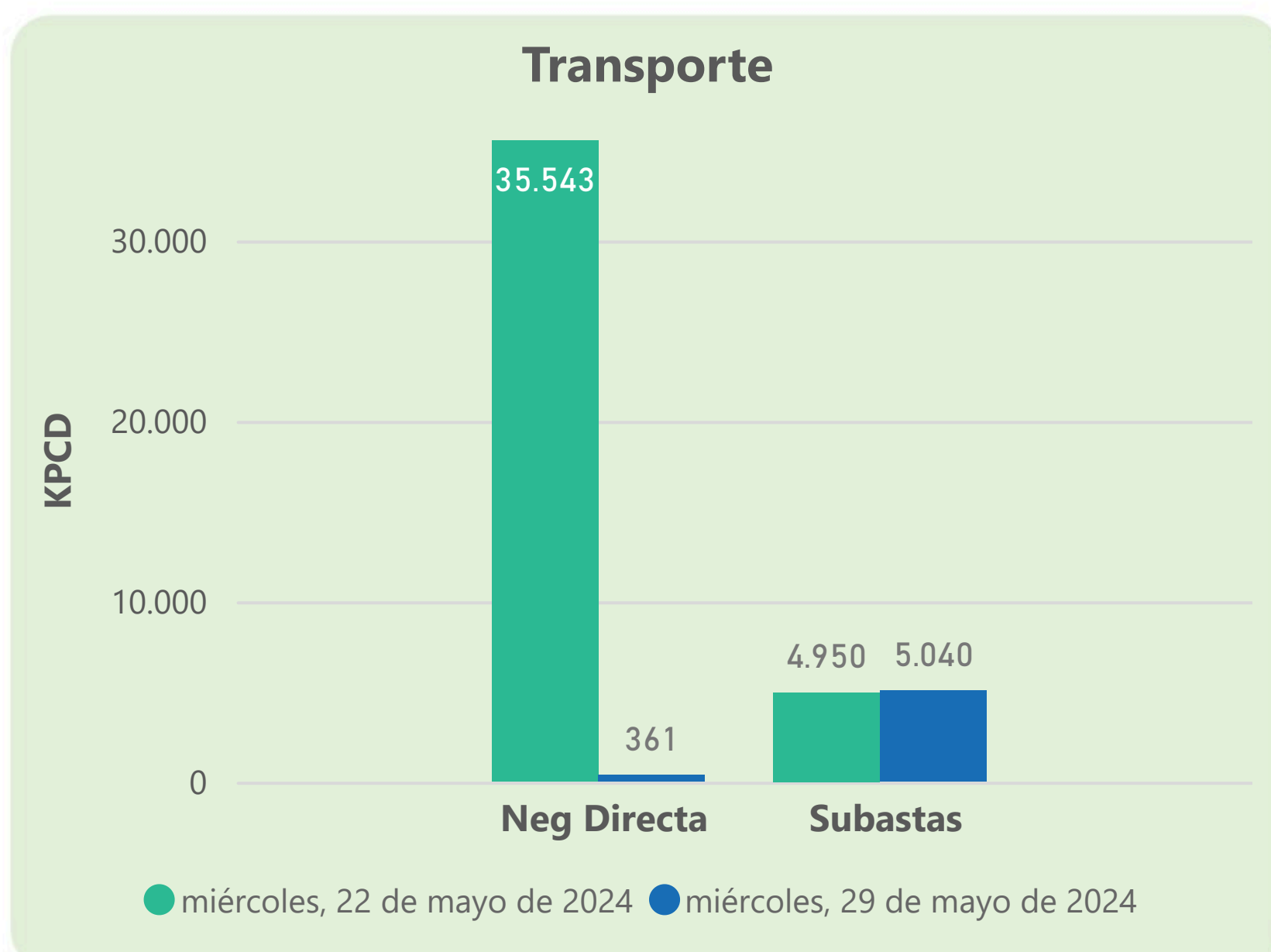
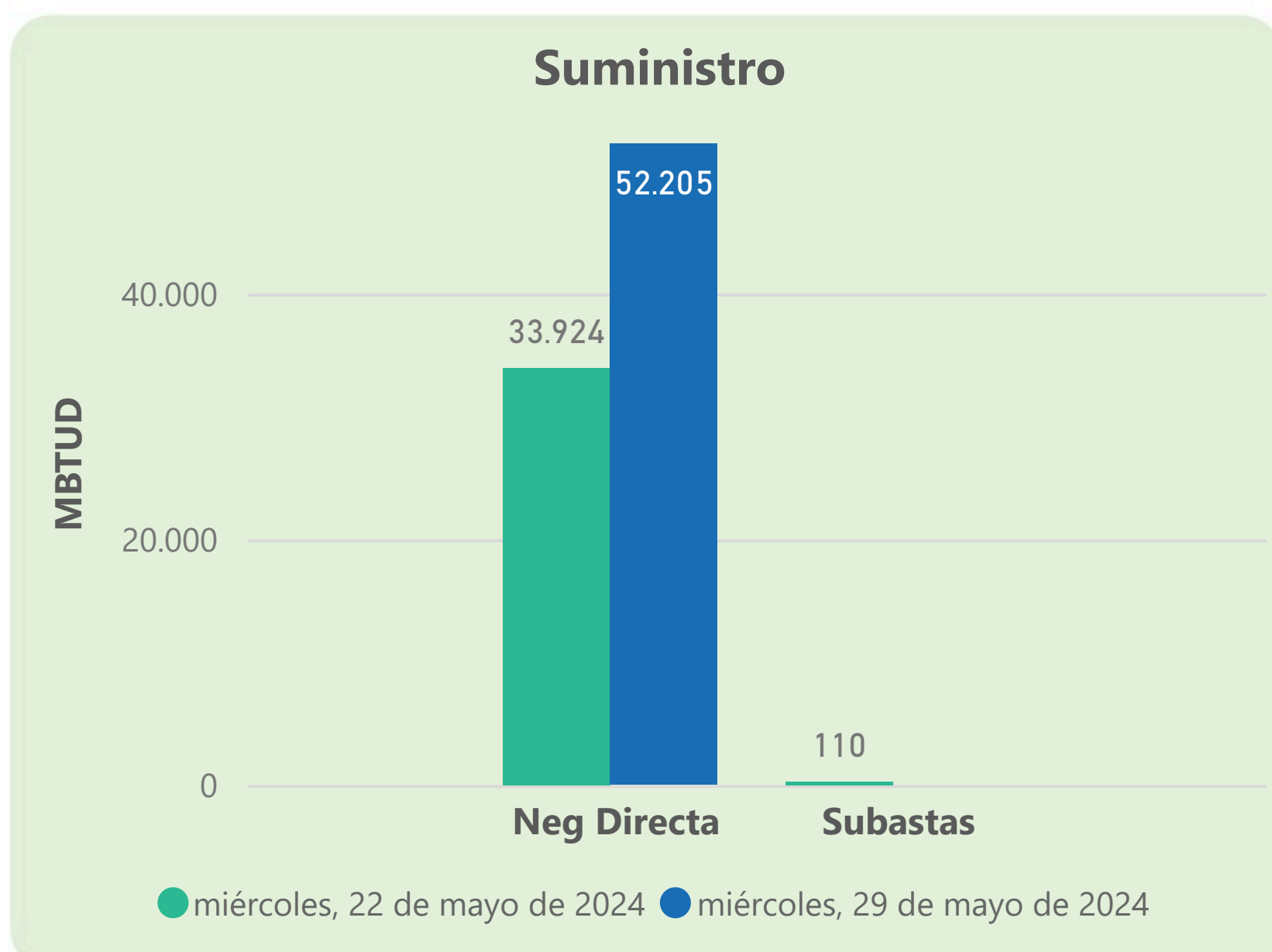
INFORMACIÓN OPERATIVA POR SISTEMA

28 de mayo 2024	Energía inyectada	Energía tomada
Costa	339	346
Interior	563	577
Total	903	923

29 de mayo 2024	Energía inyectada	Energía tomada
Costa	332	348
Interior	555	567
Total	887	915

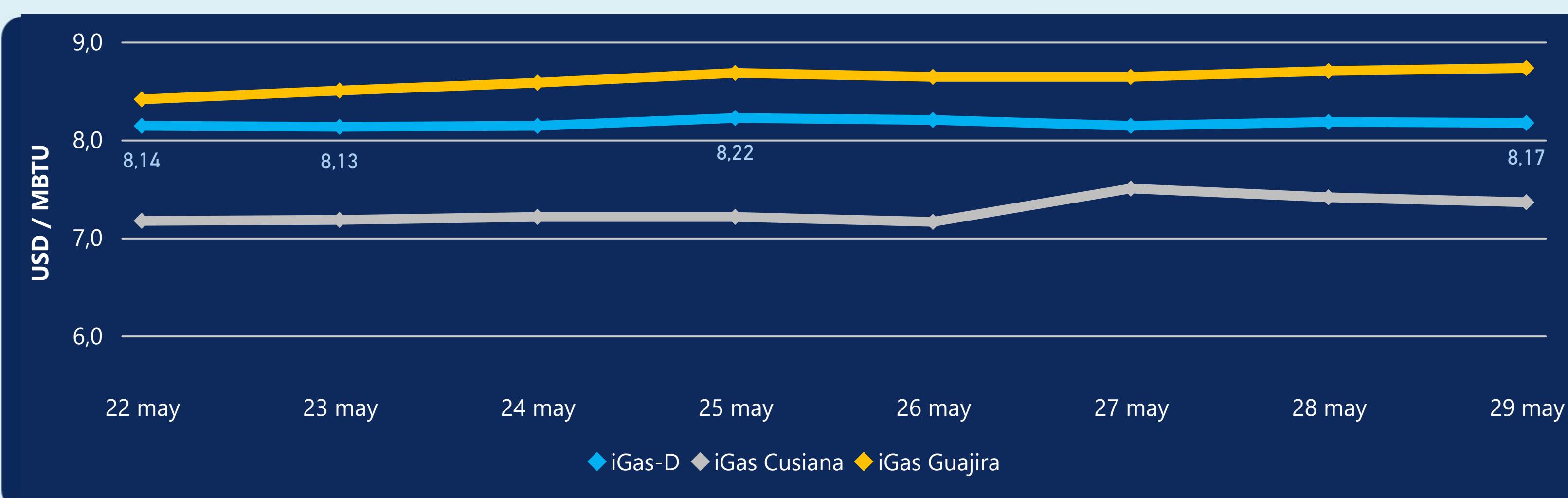
Las posibles diferencias presentadas entre el total de energía inyectada y total de entregas a usuarios finales puede ser ocasionada por almacenamientos en el sistema de transporte (empaquetamientos), pérdidas y consumos no reportados.

MERCADO SECUNDARIO



Se registraron contratos de suministro, realizados en negociación directa por 52205 MBTUD. Por capacidad de transporte se registraron contratos, realizados en negociación directa por 361 KPCD y en subastas por 5040 KPCD. En total la capacidad de transporte registrada fue de 5401 KPCD.

PRECIOS



El indicador de precios i-Gas presenta una reducción del -0,12%, alcanzando un valor de 8,17 USD/MBTU. El precio para entrega en la Guajira presenta un incremento del 0,34%, alcanzando un valor de 8,73 USD/MBTU. El precio para entrega en Cusiana presenta una reducción del -0,67%, alcanzando un valor de 7,36 USD/MBTU.

29 de mayo 2024



Henry Hub

2,67

USD/MBTU



LNG
Japón - Corea

11,83

USD/MBTU





COMPORTAMIENTO SUBASTA ÚSELO O VÉNDALO DE CORTO PLAZO



Suministro de Gas Natural*

Variación en el número de adjudicaciones

0%

Variación en las cantidades adjudicadas

0%

*Cálculo realizado comparando el promedio del último y penúltimo día adjudicado



Puntos de Entrega Adjudicados

22 de mayo de 2024

23 de mayo de 2024

Punto entrega	Cantidad (MBTUD)	Número de adjudicaciones	Precio* (USD/MBTU)
CUSIANA	110	1	ND

Punto entrega	Cantidad (MBTUD)	Número de adjudicaciones	Precio* (USD/MBTU)
CUSIANA	145	1	ND



Rutas de Transporte Adjudicadas

22 de mayo 2024

29 de mayo 2024

Ruta	Capacidad (KPCD)	Precio* (\$/KPC)
BALLENA - BARRANCABERMEJA	1.200	ND
BALLENA - BARRANCABERMEJA	4.700	ND
BARRANCABERMEJA - SEBASTOPOL	884	ND
COGUA - SABANA_F	414	ND
CUSIANA - OCOA	47	ND
LA BELLEZA - COGUA	416	ND
VASCONIA - BARRANCABERMEJA	143	ND

Ruta	Capacidad (KPCD)	Precio* (\$/KPC)
LA BELLEZA - COGUA	435	ND
EL PORVENIR - LA BELLEZA	320	ND
CUSIANA - SABANA_F	950	ND
CUSIANA - OCOA	49	ND
CUSIANA - EL PORVENIR	317	ND
COGUA - SABANA_F	435	ND
BALLENA - BARRANCABERMEJA	4	ND
BALLENA - BARRANCABERMEJA	9.423	ND



Capacidad de transporte*

Variación en el número de adjudicaciones

14 %



Variación en las cantidades adjudicadas

53 %



*Cálculo realizado comparando el promedio del día anterior con el mismo día de la semana anterior