



AL DÍA CON EL GESTOR

31 de mayo 2024



ENERGÍA TOMADA DEL SISTEMA NACIONAL DE TRANSPORTE

23 de mayo de 2024

939 **GBTUD**



-2,49 %

30 de mayo 2024

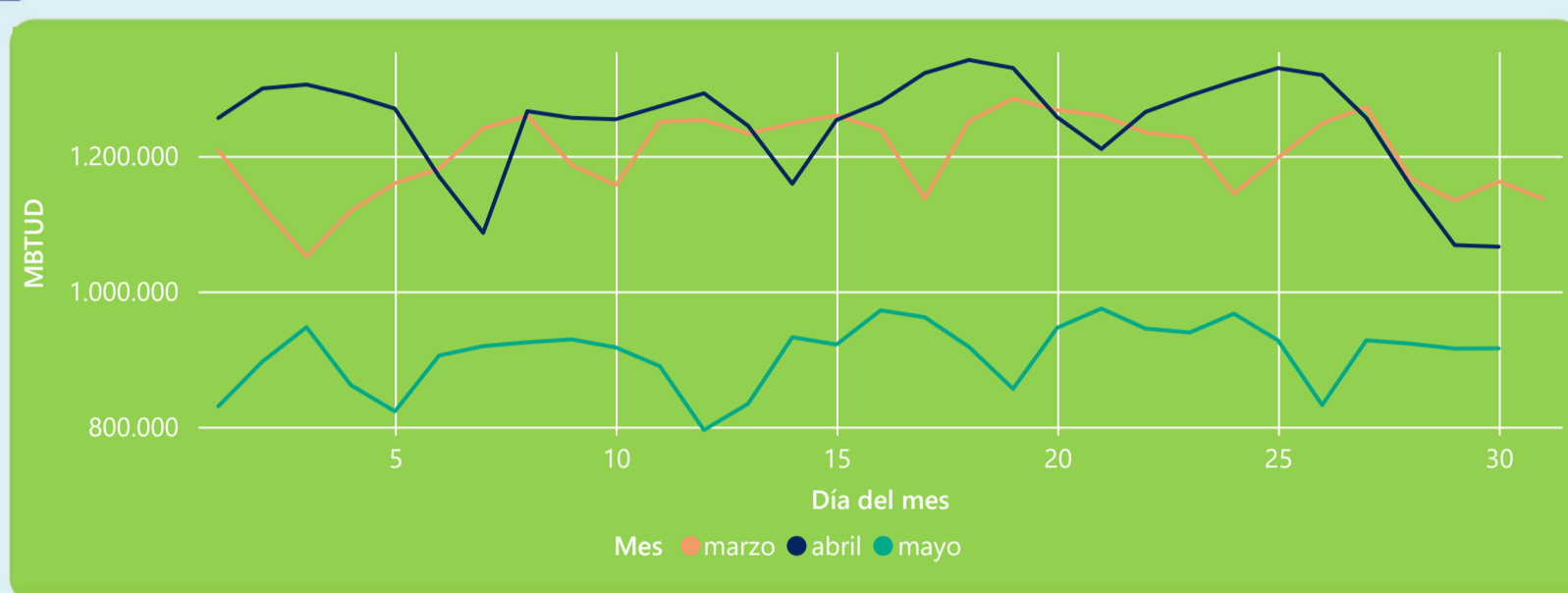
916 **GBTUD**

Se registra una reducción de la cantidad de energía tomada en un -2,49%, respecto al jueves de la semana pasada.

*Cálculo realizado comparando el promedio del día anterior con el mismo día de la semana anterior



ENERGÍA TOMADA DEL SISTEMA NACIONAL DE TRANSPORTE



La energía tomada se redujo un -14,08% respecto al mes de Abril.

La energía tomada se redujo un -21,22% respecto al mes de Marzo.



INFORMACIÓN OPERATIVA POR SISTEMA

29 de mayo 2024

Energía inyectada

Energía tomada

Costa

332

348

Interior

555

567

Total

887

915

30 de mayo 2024

Energía inyectada

Energía tomada

Costa

327

339

Interior

558

576

Total

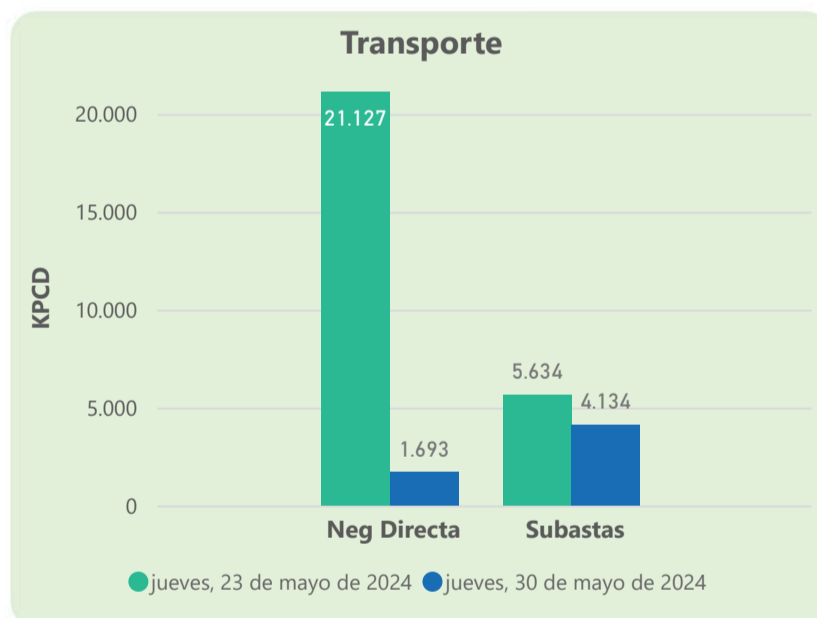
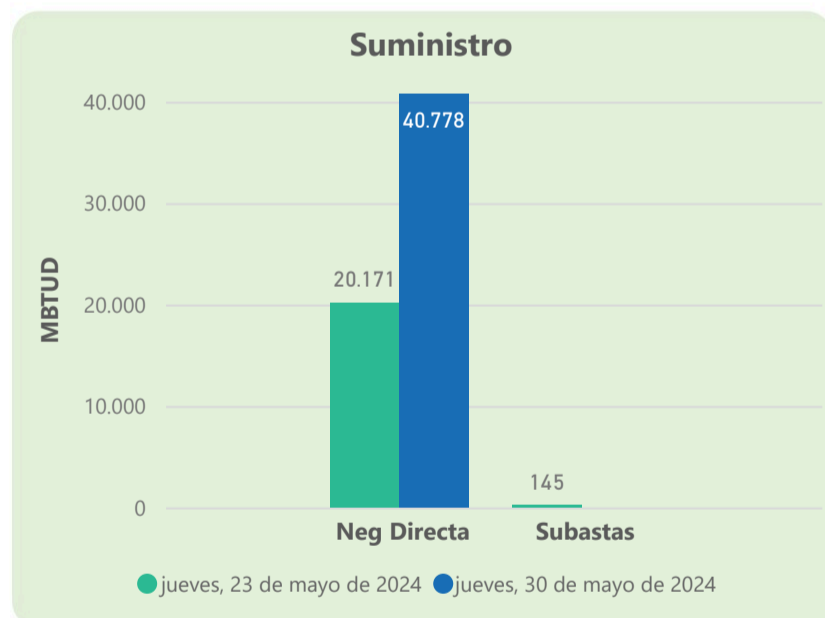
885

916

Las posibles diferencias presentadas entre el total de energía inyectada y total de entregas a usuarios finales puede ser ocasionada por almacenamientos en el sistema de transporte (empaquetamientos), pérdidas y consumos no reportados.



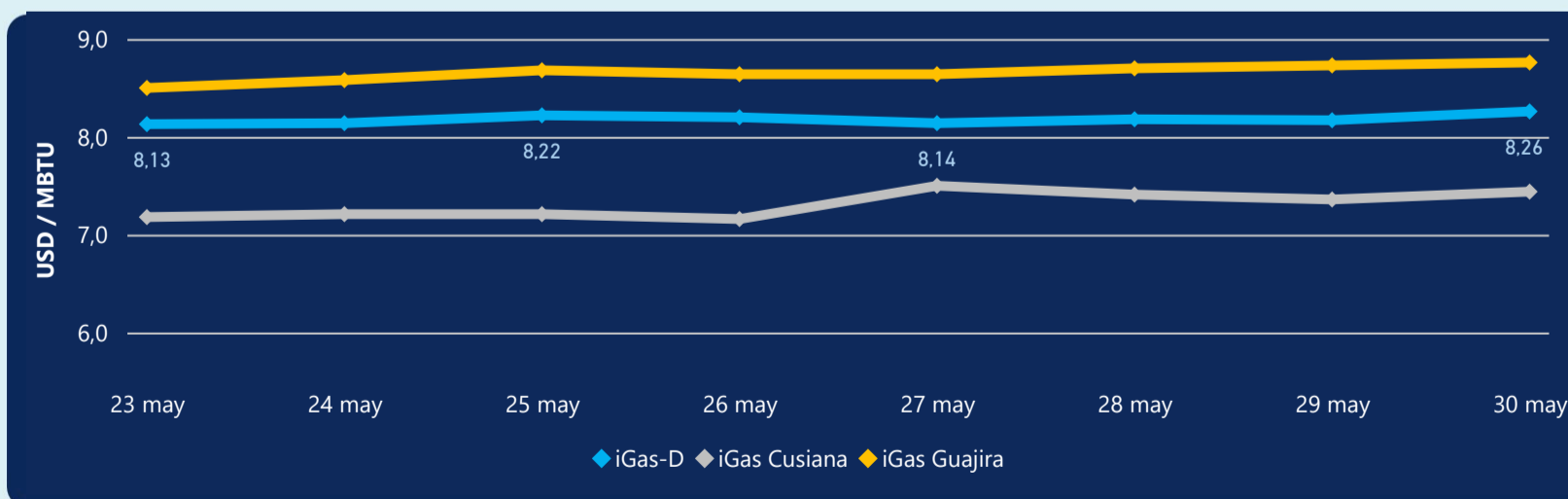
MERCADO SECUNDARIO



Se registraron contratos de suministro, realizados en negociación directa por 40778 MBTUD. Por capacidad de transporte se registraron contratos, realizados en negociación directa por 1693 KPCD y en subastas por 4134 KPCD. En total la capacidad de transporte registrada fue de 5827 KPCD.



PRECIOS



El indicador de precios i-Gas presenta un incremento del 1,1%, alcanzando un valor de 8,26 USD/MBTU. El precio para entrega en la Guajira presenta un incremento del 0,34%, alcanzando un valor de 8,76 USD/MBTU. El precio para entrega en Cusiana presenta un incremento del 1,09%, alcanzando un valor de 7,44 USD/MBTU.

30 de mayo 2024

Henry Hub



2,57

USD/MBTU



LNG
Japón - Corea



11,96

USD/MBTU





COMPORTAMIENTO SUBASTA ÚSELO O VÉNDALO DE CORTO PLAZO



Suministro de Gas Natural*

Variación en el número de adjudicaciones

0%

Variación en las cantidades adjudicadas

0%

*Cálculo realizado comparando el promedio del último y penúltimo día adjudicado



Puntos de Entrega Adjudicados

22 de mayo de 2024

23 de mayo de 2024

Punto entrega	Cantidad (MBTUD)	Número de adjudicaciones	Precio* (USD/MBTU)
CUSIANA	110	1	ND

Punto entrega	Cantidad (MBTUD)	Número de adjudicaciones	Precio* (USD/MBTU)
CUSIANA	145	1	ND



Rutas de Transporte Adjudicadas

23 de mayo 2024

30 de mayo 2024

Ruta	Capacidad (KPCD)	Precio* (\$/KPC)
BALLENA - BARRANCABERMEJA	1.100	ND
BALLENA - BARRANCABERMEJA	5.050	ND
BARRANCABERMEJA - SEBASTOPOL	957	ND
COGUA - SABANA_F	514	ND
CUSIANA - OCOA	32	ND
CUSIANA - SABANA_F	345	ND
LA BELLEZA - COGUA	515	ND
VASCONIA - BARRANCABERMEJA	143	ND

Ruta	Capacidad (KPCD)	Precio* (\$/KPC)
LA BELLEZA - COGUA	321	ND
CUSIANA - SABANA_F	910	ND
CUSIANA - OCOA	44	ND
COGUA - SABANA_F	321	ND
BALLENA - BARRANCABERMEJA	4	ND
BALLENA - BARRANCABERMEJA	9.678	ND



Capacidad de transporte*

Variación en el número de adjudicaciones

-25 % ↓

Variación en las cantidades adjudicadas

30 % ↑

*Cálculo realizado comparando el promedio del día anterior con el mismo día de la semana anterior

* Precios promedio ponderados por cantidad adjudicada.
ND: No disponible por tratarse de una única adjudicación.