

AL DÍA CON EL GESTOR

4 de junio 2024

ENERGÍA TOMADA DEL SISTEMA NACIONAL DE TRANSPORTE

27 de mayo de 2024

928 GBTUD



-11,96 %

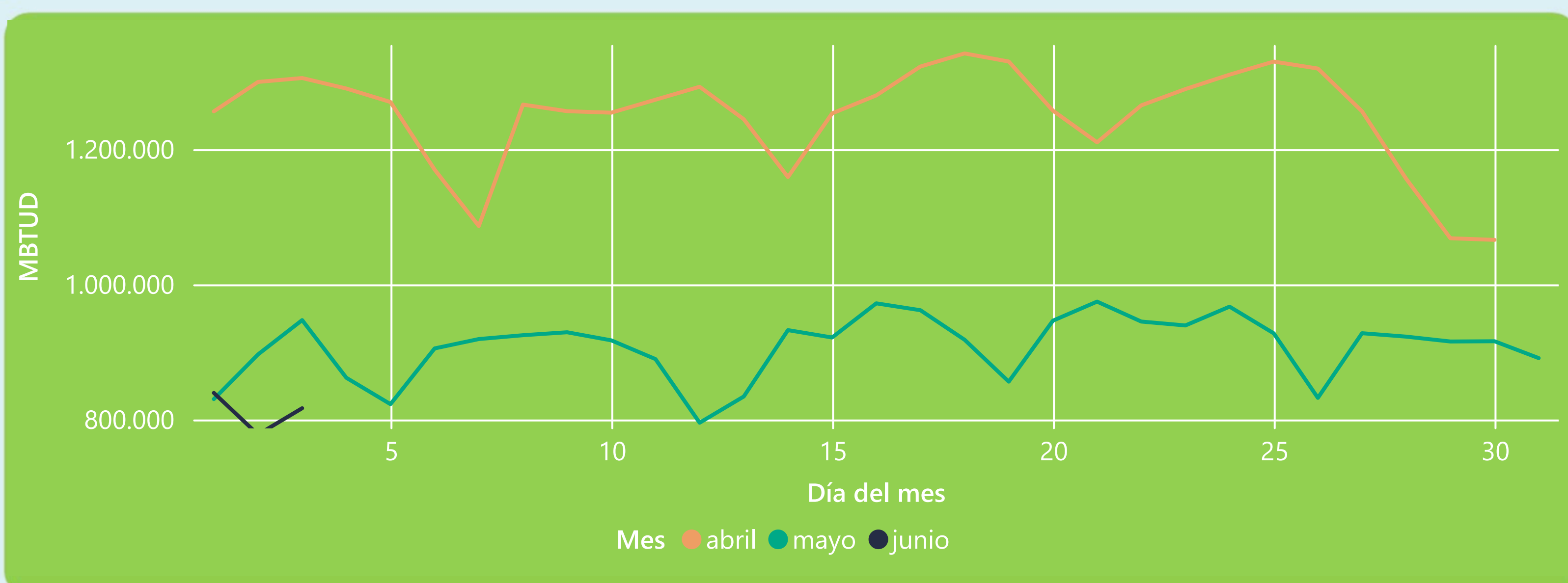
3 de junio 2024

817 GBTUD

Se registra una reducción de la cantidad de energía tomada en un -11,96%, respecto al lunes de la semana pasada.

*Cálculo realizado comparando el promedio del día anterior con el mismo día de la semana anterior

ENERGÍA TOMADA DEL SISTEMA NACIONAL DE TRANSPORTE



La energía tomada se redujo un -13,77% respecto al mes de Mayo.

La energía tomada se redujo un -37,43% respecto al mes de Abril.

INFORMACIÓN OPERATIVA POR SISTEMA

2 de junio 2024

Energía inyectada

Energía tomada

Costa

295

315

Interior

540

463

Total

834

778

3 de junio 2024

Energía inyectada

Energía tomada

Costa

311

326

Interior

549

491

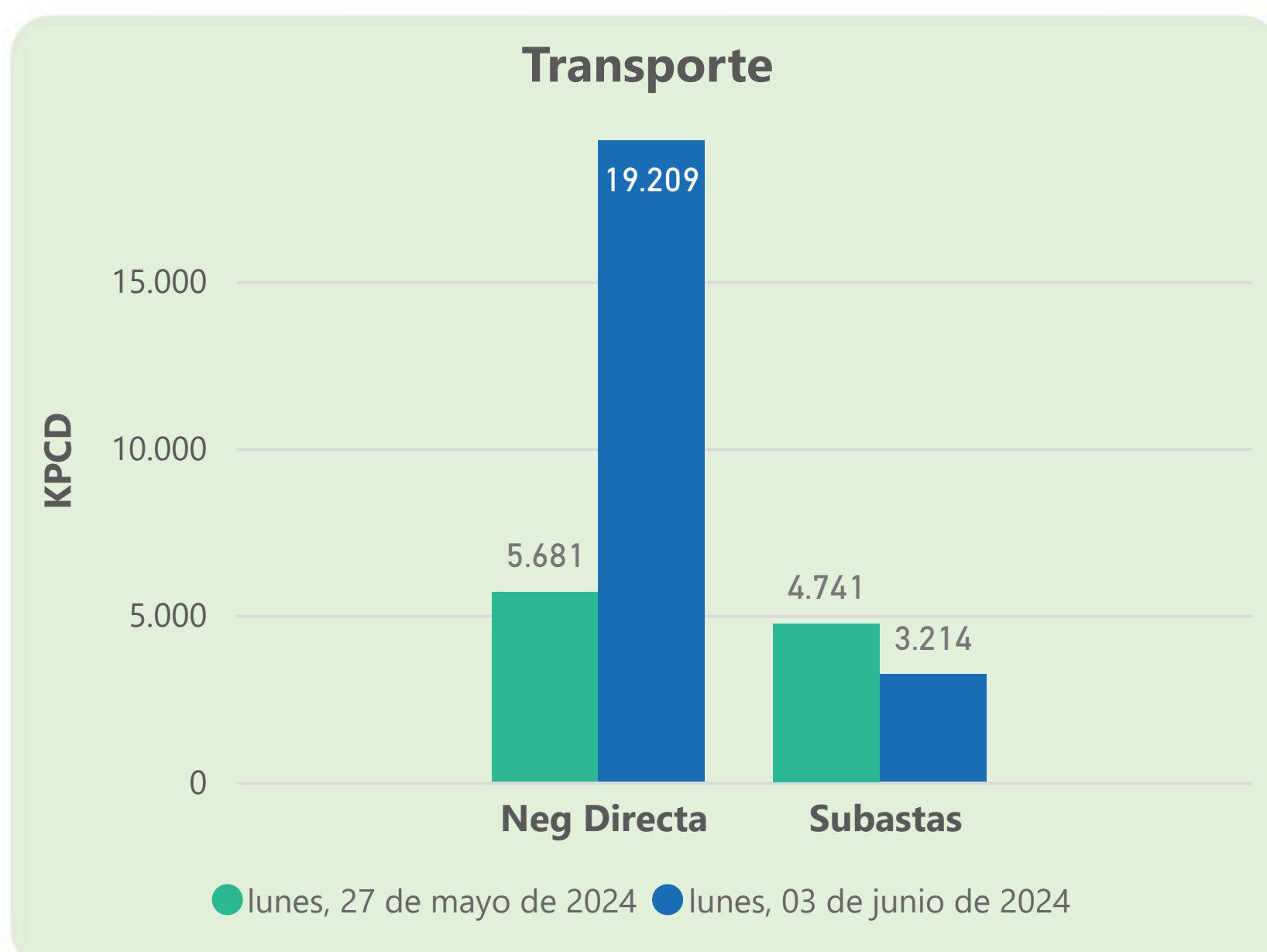
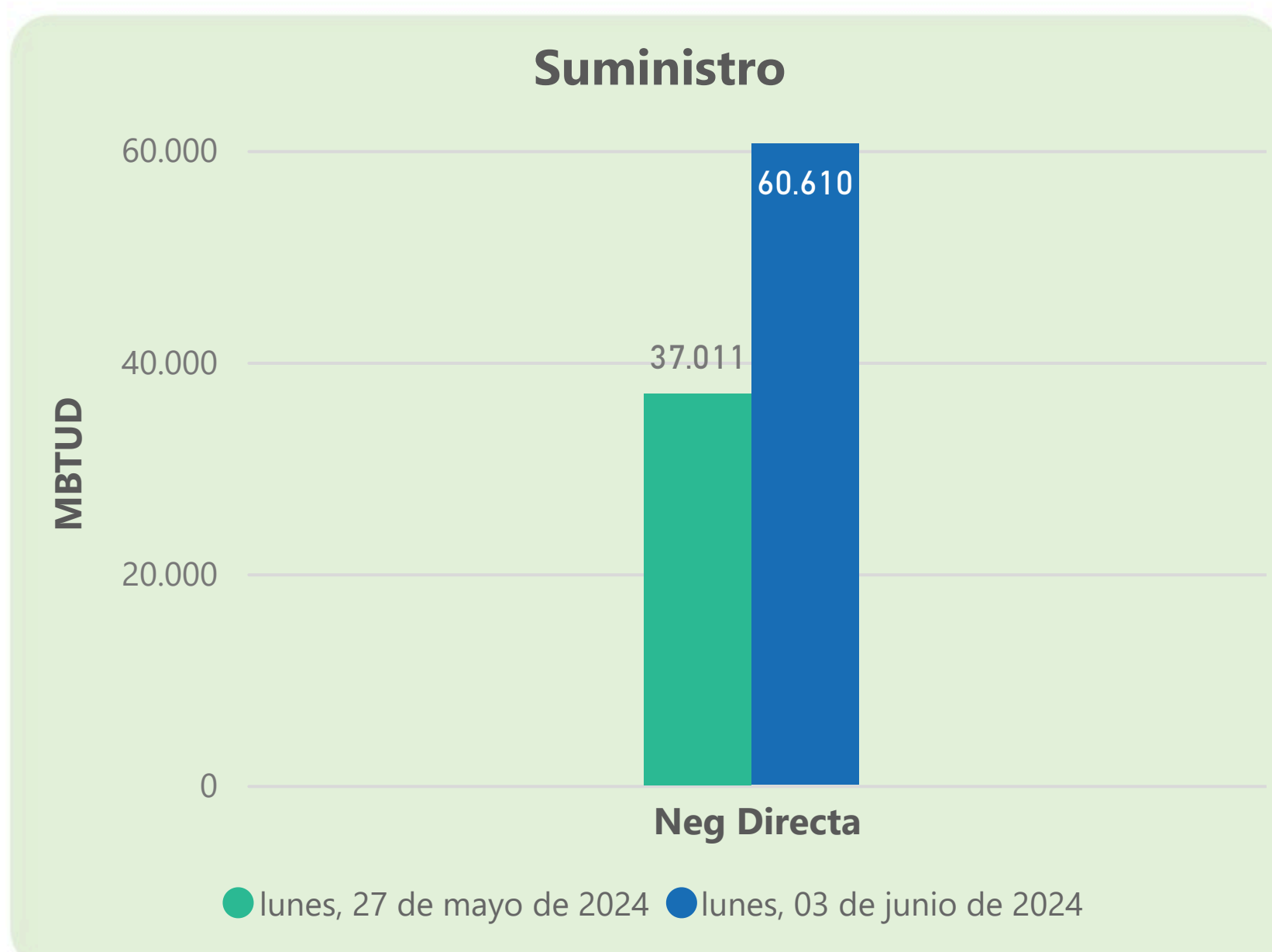
Total

860

817

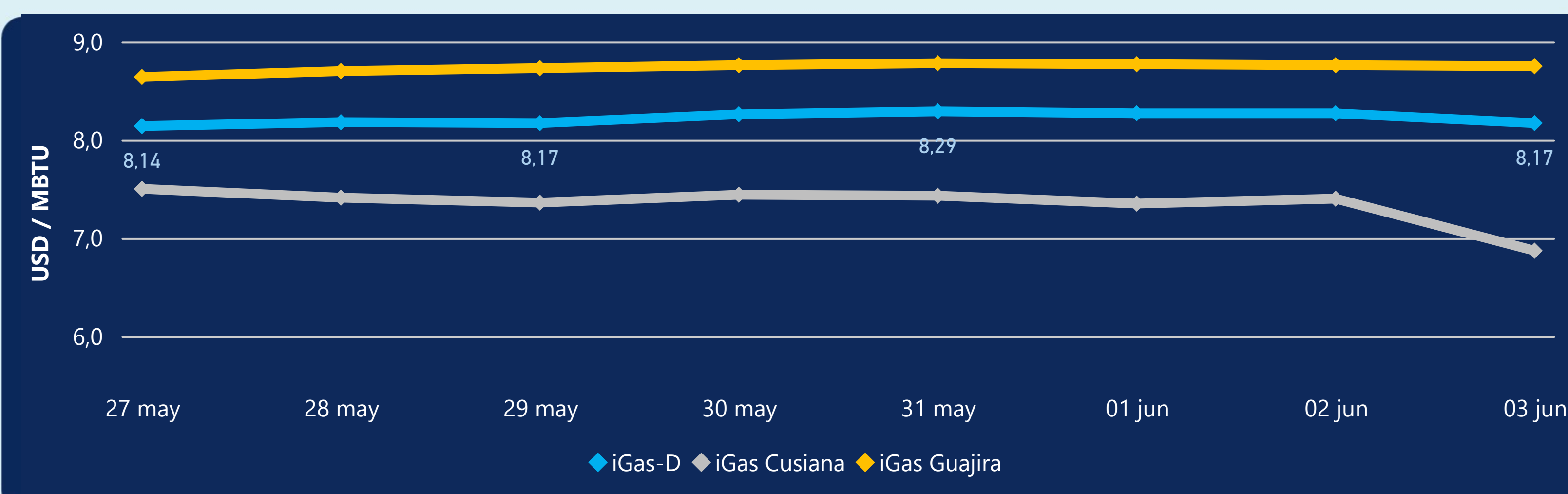
Las posibles diferencias presentadas entre el total de energía inyectada y total de entregas a usuarios finales puede ser ocasionada por almacenamientos en el sistema de transporte (empaquetamientos), pérdidas y consumos no reportados.

MERCADO SECUNDARIO



Se registraron contratos de suministro, realizados en negociación directa por 60610 MBTUD. Por capacidad de transporte se registraron contratos, realizados en negociación directa por 19209 KPCD y en subastas por 3214 KPCD. En total la capacidad de transporte registrada fue de 22423 KPCD.

PRECIOS



El indicador de precios i-Gas presenta una reducción del -1,21%, alcanzando un valor de 8,17 USD/MBTU. El precio para entrega en la Guajira presenta una reducción del -0,11%, alcanzando un valor de 8,75 USD/MBTU. El precio para entrega en Cusiana presenta una reducción del -7,16%, alcanzando un valor de 6,87 USD/MBTU.

3 de junio 2024



Henry Hub

2,76

USD/MBTU



LNG
Japón - Corea

12,05

USD/MBTU





COMPORTAMIENTO SUBASTA ÚSELO O VÉNDALO DE CORTO PLAZO



Suministro de Gas Natural*

Variación en el número de adjudicaciones

0%

Variación en las cantidades adjudicadas

0%

*Cálculo realizado comparando el promedio del último y penúltimo día adjudicado



Puntos de Entrega Adjudicados

22 de mayo de 2024

23 de mayo de 2024

Punto entrega	Cantidad (MBTUD)	Número de adjudicaciones	Precio* (USD/MBTU)
CUSIANA	110	1	ND

Punto entrega	Cantidad (MBTUD)	Número de adjudicaciones	Precio* (USD/MBTU)
CUSIANA	145	1	ND



Rutas de Transporte Adjudicadas

27 de mayo 2024

3 de junio 2024

Ruta	Capacidad (KPCD)	Precio* (\$/KPC)
BALLENA - BARRANCABERMEJA	2.509	ND
BALLENA - BARRANCABERMEJA	5.000	ND
COGUA - SABANA_F	470	ND
CUSIANA - OCOA	44	ND
CUSIANA - SABANA_F	256	ND
LA BELLEZA - COGUA	470	ND

Ruta	Capacidad (KPCD)	Precio* (\$/KPC)
LA BELLEZA - COGUA	408	ND
CUSIANA - SABANA_F	477	ND
CUSIANA - OCOA	52	ND
COGUA - SABANA_F	408	ND
BARRANCABERMEJA - SEBASTOPOL	883	ND
BALLENA - BARRANCABERMEJA	1.010	ND



Capacidad de transporte*

Variación en el número de adjudicaciones

0 %

Variación en las cantidades adjudicadas

-63 % ↓

*Cálculo realizado comparando el promedio del día anterior con el mismo día de la semana anterior