

AL DÍA CON EL GESTOR

6 de junio 2024

ENERGÍA TOMADA DEL SISTEMA NACIONAL DE TRANSPORTE

29 de mayo de 2024

915 GBTUD



4,08 %

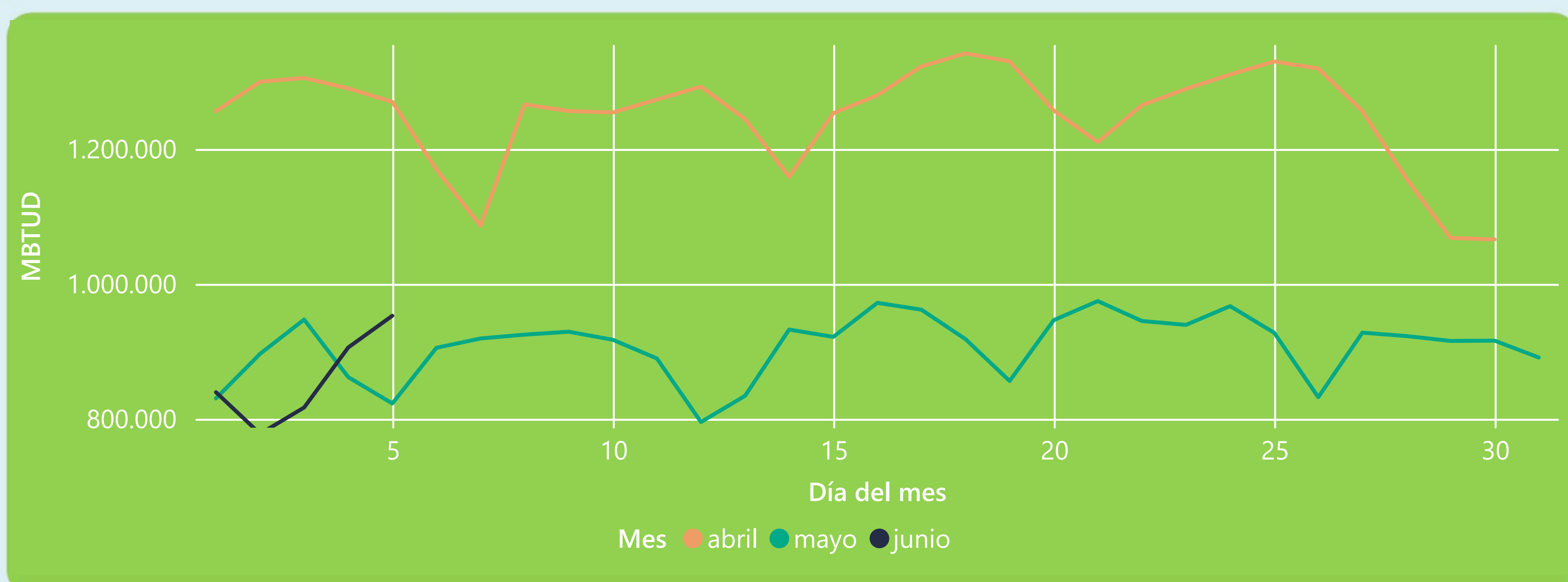
5 de junio 2024

953 GBTUD

Se registra un incremento de la cantidad de energía tomada de 4,08%, respecto al miércoles de la semana pasada.

*Cálculo realizado comparando el promedio del día anterior con el mismo día de la semana anterior

ENERGÍA TOMADA DEL SISTEMA NACIONAL DE TRANSPORTE



La energía tomada aumentó un 15,81% respecto al mes de Mayo.
La energía tomada se redujo un -24,97% respecto al mes de Abril.

INFORMACIÓN OPERATIVA POR SISTEMA

4 de junio 2024

Energía inyectada

Energía tomada

Costa

324

355

Interior

535

551

Total

859

906

5 de junio 2024

Energía inyectada

Energía tomada

Costa

358

374

Interior

553

579

Total

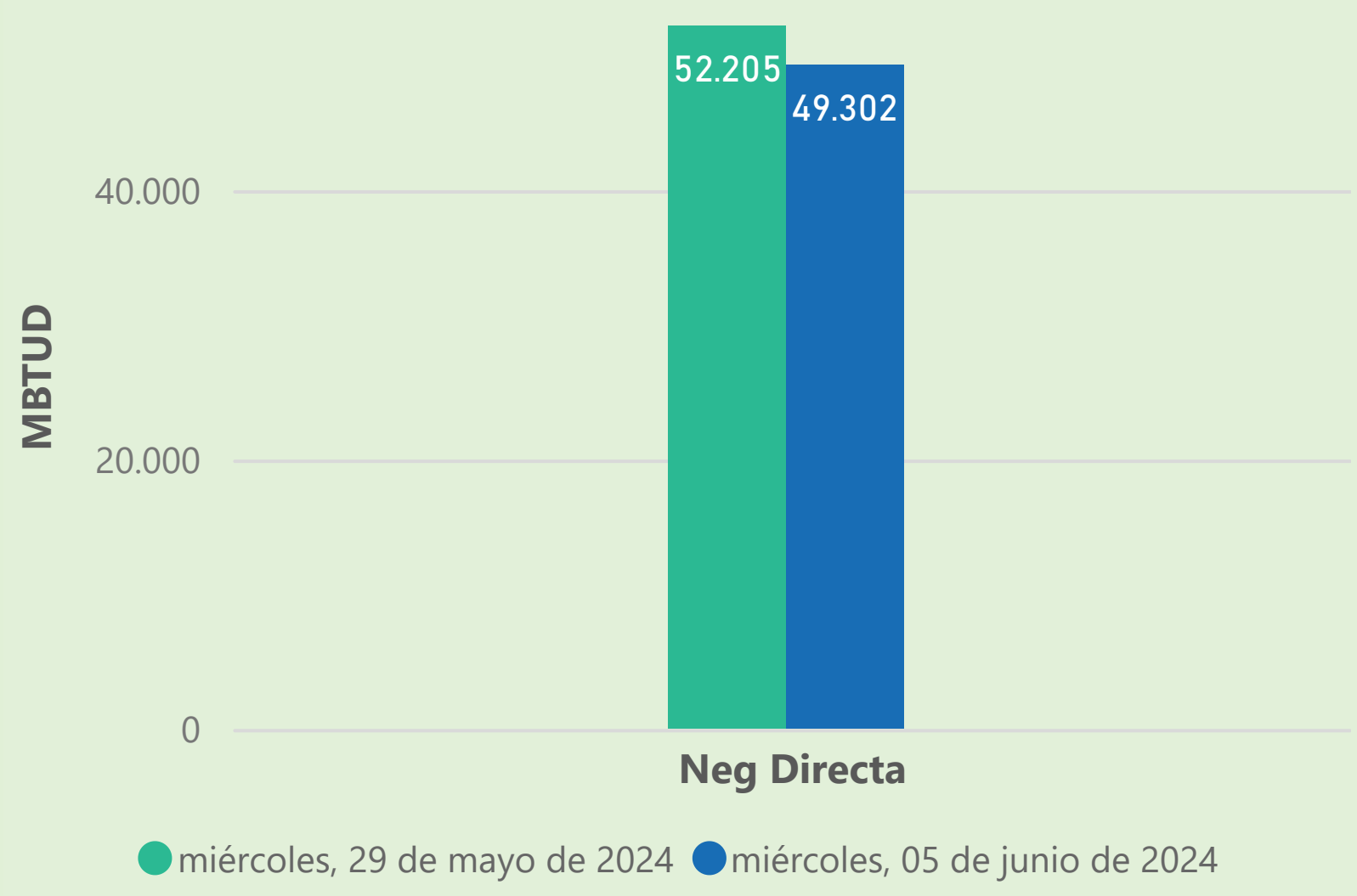
912

953

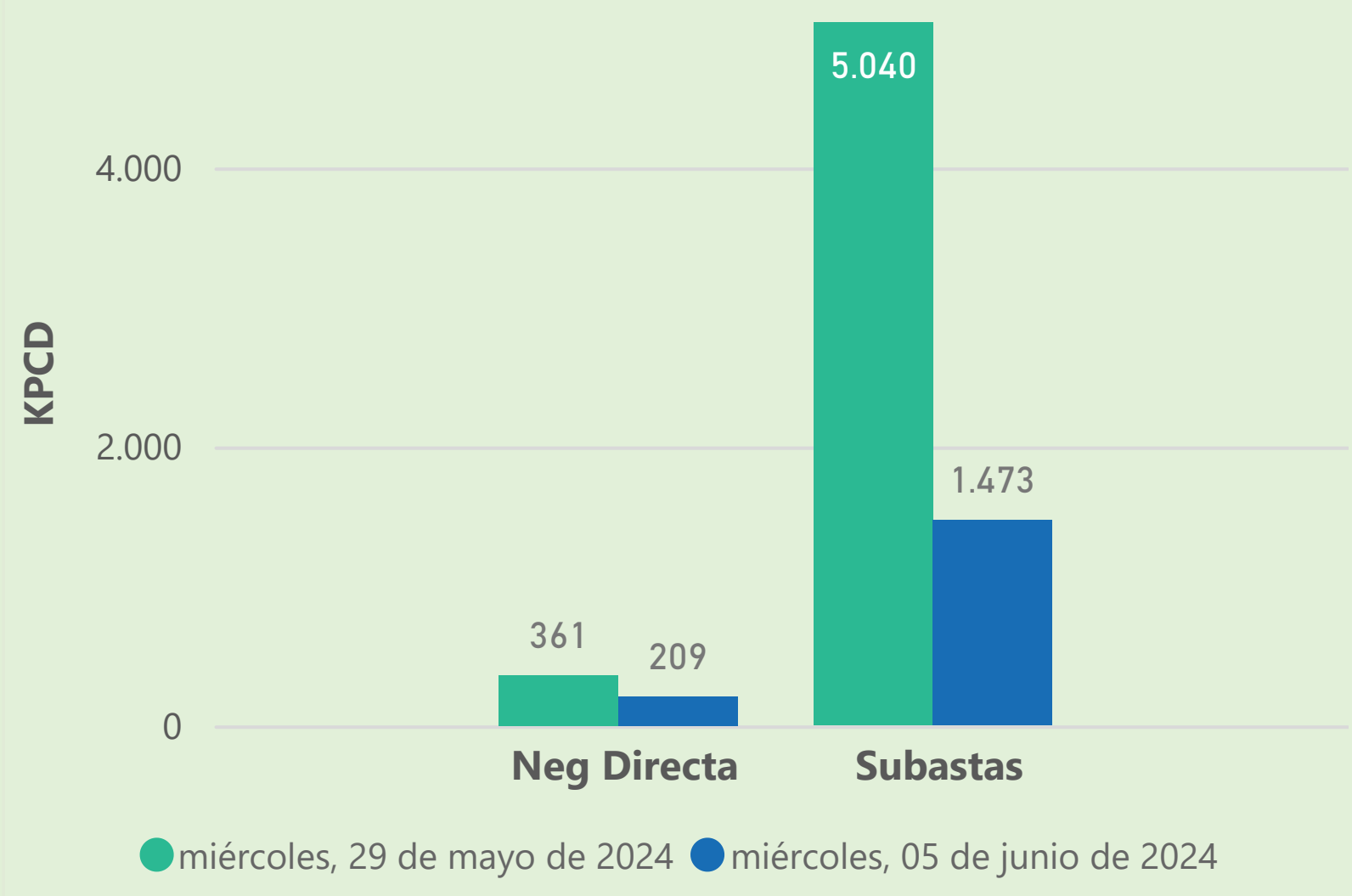
Las posibles diferencias presentadas entre el total de energía inyectada y total de entregas a usuarios finales puede ser ocasionada por almacenamientos en el sistema de transporte (empaquetamientos), pérdidas y consumos no reportados.

MERCADO SECUNDARIO

Suministro

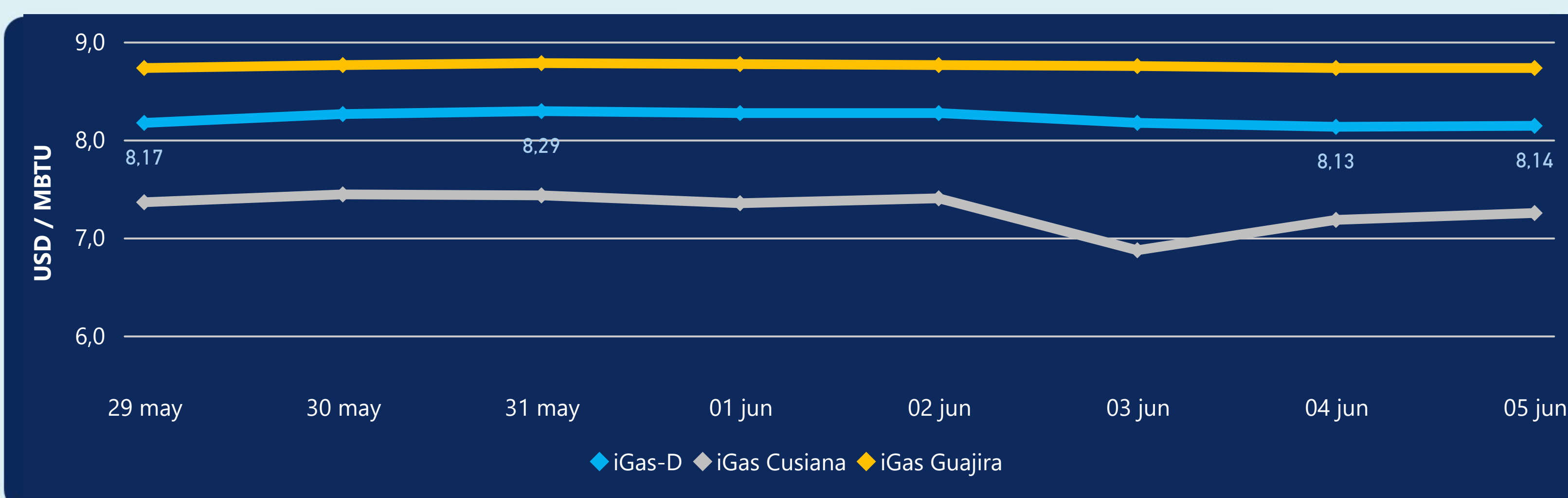


Transporte



Se registraron contratos de suministro, realizados en negociación directa por 49302 MBTUD. Por capacidad de transporte se registraron contratos, realizados en negociación directa por 209 KPCD y en subastas por 1473 KPCD. En total la capacidad de transporte registrada fue de 1682 KPCD.

PRECIOS



El indicador de precios i-Gas presenta un incremento del 0,12%, alcanzando un valor de 8,14 USD/MBTU. El precio para entrega en la Guajira no presentó variaciones. El precio para entrega en Cusiana presenta un incremento del 0,97%, alcanzando un valor de 7,25 USD/MBTU.

5 de junio 2024

Henry Hub



2,76



USD/MBTU

LNG
Japón - Corea



11,97



USD/MBTU



COMPORTAMIENTO SUBASTA ÚSELO O VÉNDALO DE CORTO PLAZO



Suministro de Gas Natural*

Variación en el número de adjudicaciones

0%

Variación en las cantidades adjudicadas

0%

*Cálculo realizado comparando el promedio del último y penúltimo día adjudicado



Puntos de Entrega Adjudicados

22 de mayo de 2024

23 de mayo de 2024

Punto entrega	Cantidad (MBTUD)	Número de adjudicaciones	Precio* (USD/MBTU)
CUSIANA	110	1	ND

Punto entrega	Cantidad (MBTUD)	Número de adjudicaciones	Precio* (USD/MBTU)
CUSIANA	145	1	ND



Rutas de Transporte Adjudicadas

29 de mayo 2024

5 de junio 2024

Ruta	Capacidad (KPCD)	Precio* (\$/KPC)
BALLENA - BARRANCABERMEJA	4	ND
BALLENA - BARRANCABERMEJA	9.423	ND
COGUA - SABANA_F	435	ND
CUSIANA - EL PORVENIR	317	ND
CUSIANA - OCOA	49	ND
CUSIANA - SABANA_F	950	ND
EL PORVENIR - LA BELLEZA	320	ND
LA BELLEZA - COGUA	435	ND

Ruta	Capacidad (KPCD)	Precio* (\$/KPC)
LA BELLEZA - COGUA	488	ND
CUSIANA - SABANA_F	470	ND
CUSIANA - OCOA	53	ND
COGUA - SABANA_F	488	ND



Capacidad de transporte*

Variación en el número de adjudicaciones

-50 % ↓

Variación en las cantidades adjudicadas

-87 % ↓

*Cálculo realizado comparando el promedio del día anterior con el mismo día de la semana anterior