

AL DÍA CON EL GESTOR

8 de junio 2024

ENERGÍA TOMADA DEL SISTEMA NACIONAL DE TRANSPORTE

31 de mayo de 2024

891 GBTUD



3,70 %

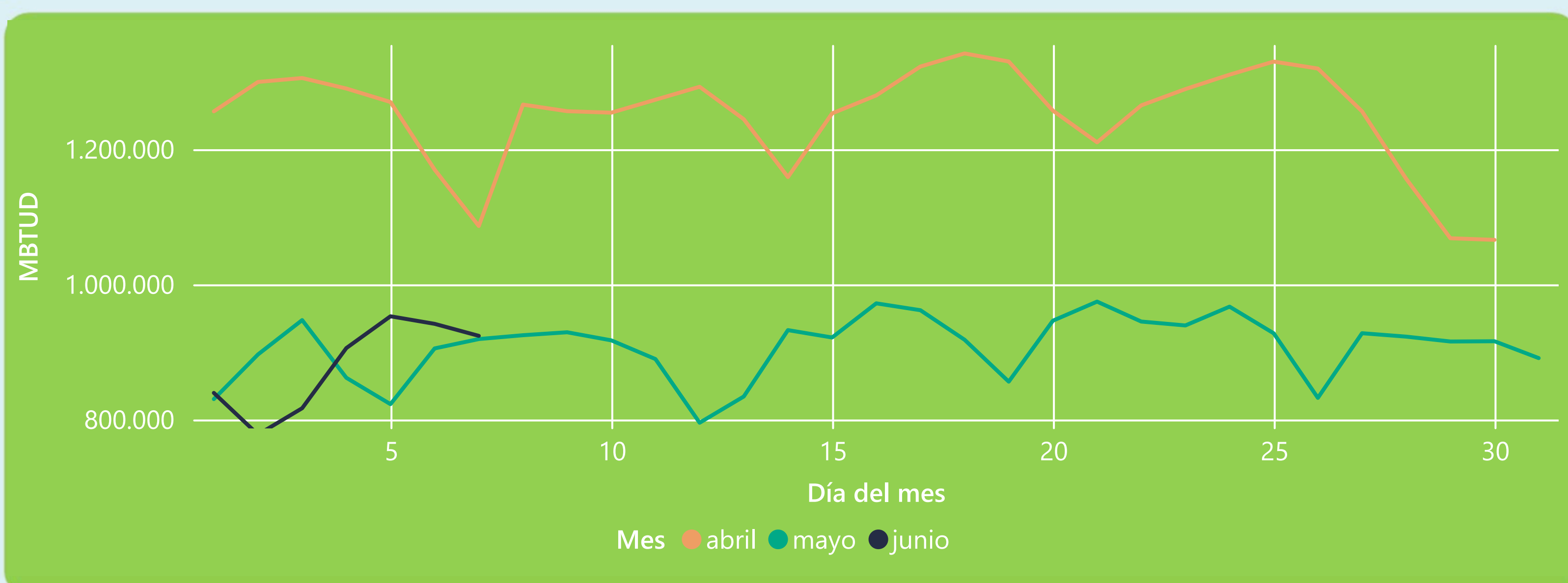
7 de junio 2024

924 GBTUD

Se registra un incremento de la cantidad de energía tomada de 3,7%, respecto al viernes de la semana pasada.

*Cálculo realizado comparando el promedio del día anterior con el mismo día de la semana anterior

ENERGÍA TOMADA DEL SISTEMA NACIONAL DE TRANSPORTE



La energía tomada aumentó un 0,52% respecto al mes de Mayo.

La energía tomada se redujo un -14,96% respecto al mes de Abril.

INFORMACIÓN OPERATIVA POR SISTEMA

6 de junio 2024

Energía inyectada

Energía tomada

Costa

343

371

Interior

553

570

Total

896

942

7 de junio 2024

Energía inyectada

Energía tomada

Costa

334

347

Interior

556

576

Total

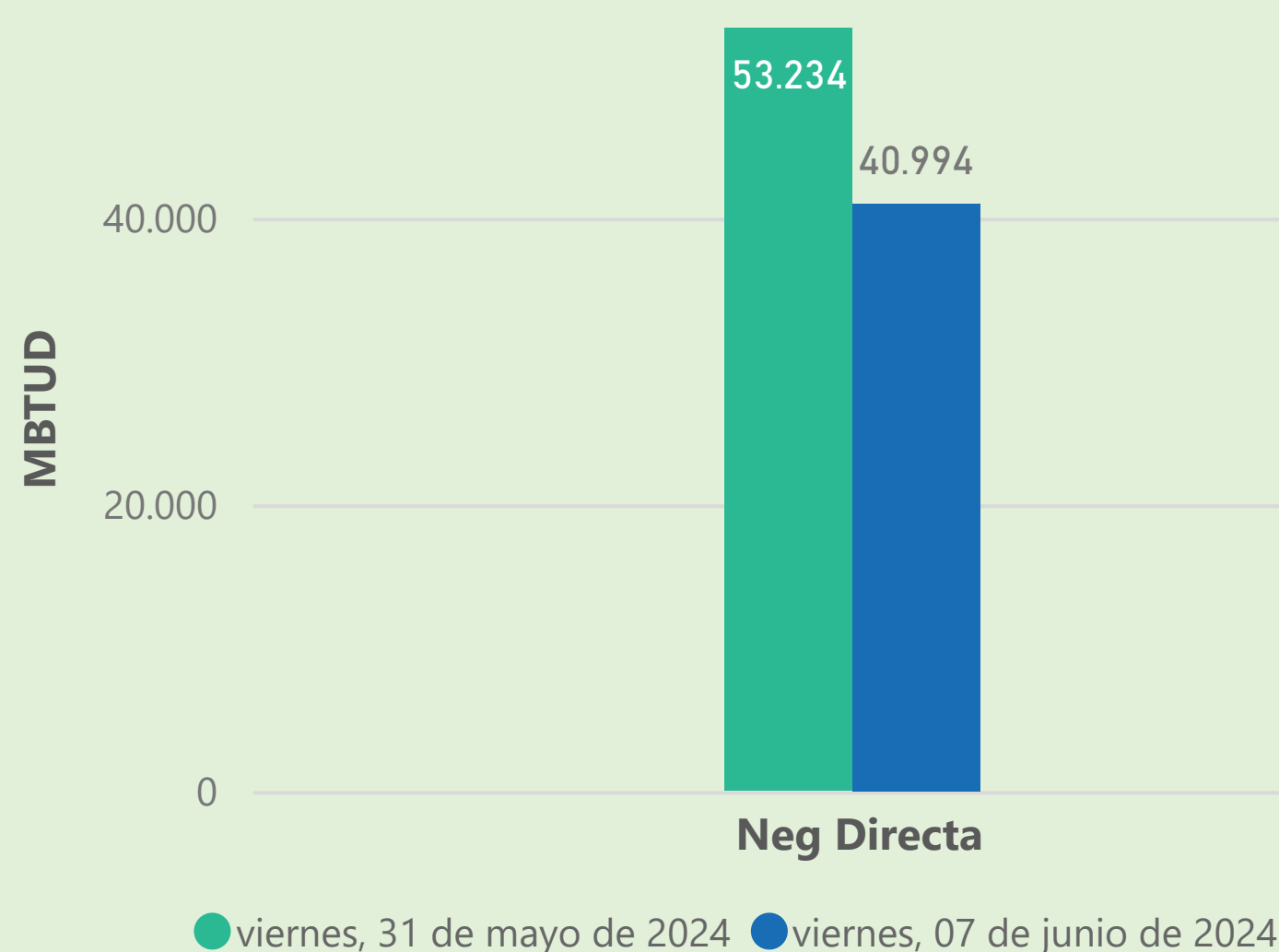
891

924

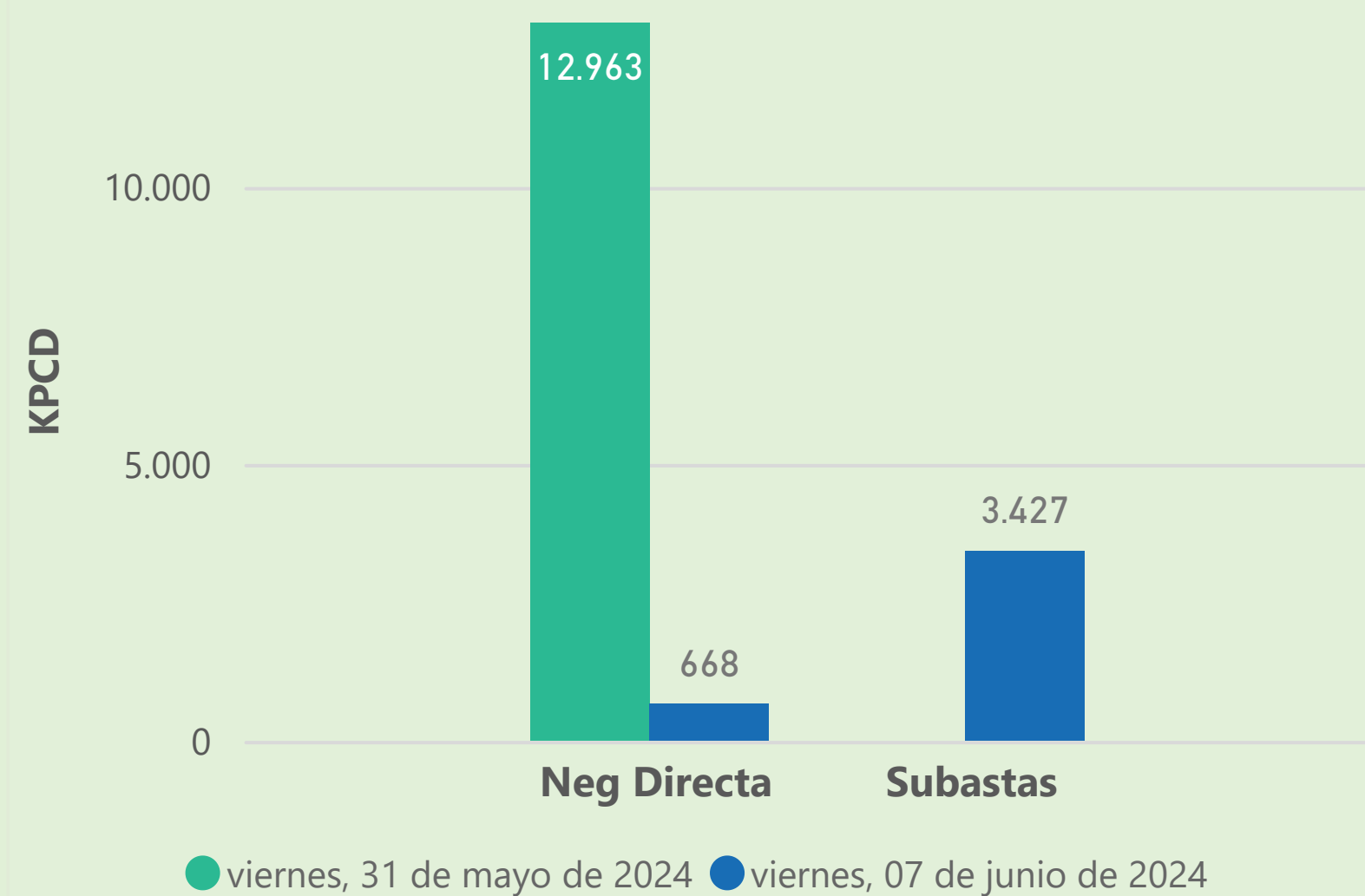
Las posibles diferencias presentadas entre el total de energía inyectada y total de entregas a usuarios finales puede ser ocasionada por almacenamientos en el sistema de transporte (empaquetamientos), pérdidas y consumos no reportados.

MERCADO SECUNDARIO

Suministro

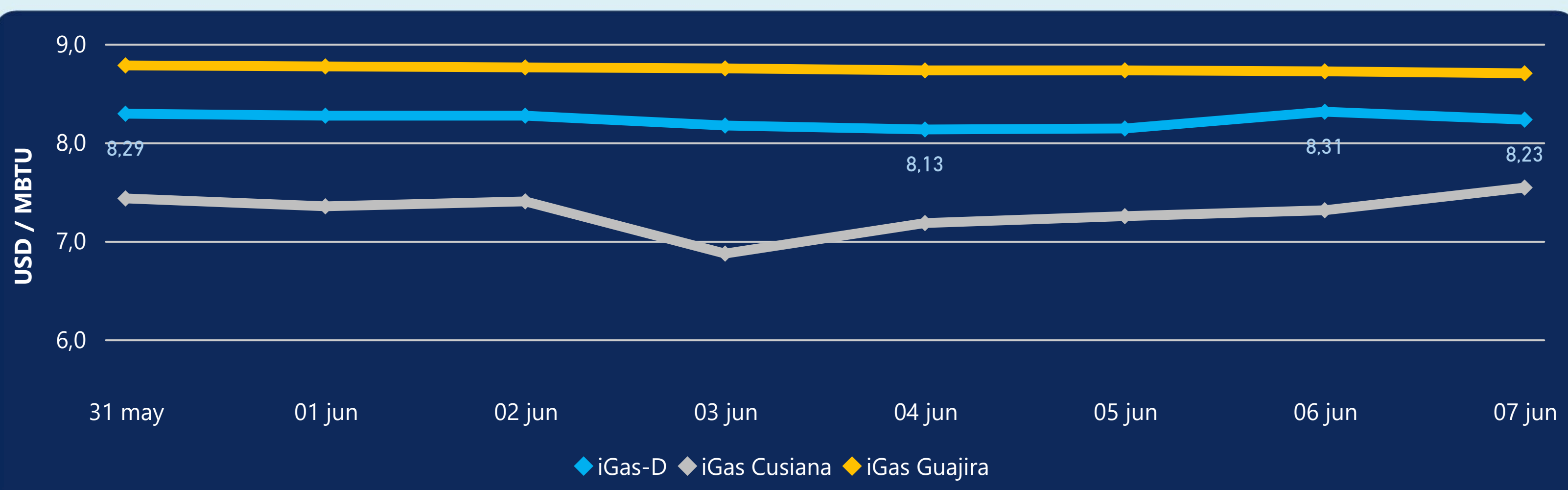


Transporte



Se registraron contratos de suministro, realizados en negociación directa por 40994 MBTUD. Por capacidad de transporte se registraron contratos, realizados en negociación directa por 668 KPCD y en subastas por 3427 KPCD. En total la capacidad de transporte registrada fue de 4095 KPCD.

PRECIOS



El indicador de precios i-Gas presenta una reducción del -0,96%, alcanzando un valor de 8,23 USD/MBTU. El precio para entrega en la Guajira presenta una reducción del -0,23%, alcanzando un valor de 8,7 USD/MBTU. El precio para entrega en Cusiana presenta un incremento del 3,15%, alcanzando un valor de 7,54 USD/MBTU.

7 de junio 2024

Henry Hub



2,81



USD/MBTU

LNG
Japón - Corea



11,97



USD/MBTU



COMPORTAMIENTO SUBASTA ÚSELO O VÉNDALO DE CORTO PLAZO



Suministro de Gas Natural*

Variación en el número de adjudicaciones

0%

Variación en las cantidades adjudicadas

0%

*Cálculo realizado comparando el promedio del último y penúltimo día adjudicado



Puntos de Entrega Adjudicados

22 de mayo de 2024

23 de mayo de 2024

Punto entrega	Cantidad (MBTUD)	Número de adjudicaciones	Precio* (USD/MBTU)
CUSIANA	110	1	ND

Punto entrega	Cantidad (MBTUD)	Número de adjudicaciones	Precio* (USD/MBTU)
CUSIANA	145	1	ND



Rutas de Transporte Adjudicadas

31 de mayo 2024

7 de junio 2024

Ruta	Capacidad (KPCD)	Precio* (\$/KPC)
CUSIANA - OCOA	74	ND

Ruta	Capacidad (KPCD)	Precio* (\$/KPC)
LA BELLEZA - COGUA	437	ND
CUSIANA - SABANA_F	497	ND
CUSIANA - OCOA	53	ND
COGUA - SABANA_F	433	ND
BALLENA - BARRANCABERMEJA	2.008	ND



Capacidad de transporte*

Variación en el número de adjudicaciones

400 % ↑

Variación en las cantidades adjudicadas

4532 % ↑

*Cálculo realizado comparando el promedio del día anterior con el mismo día de la semana anterior