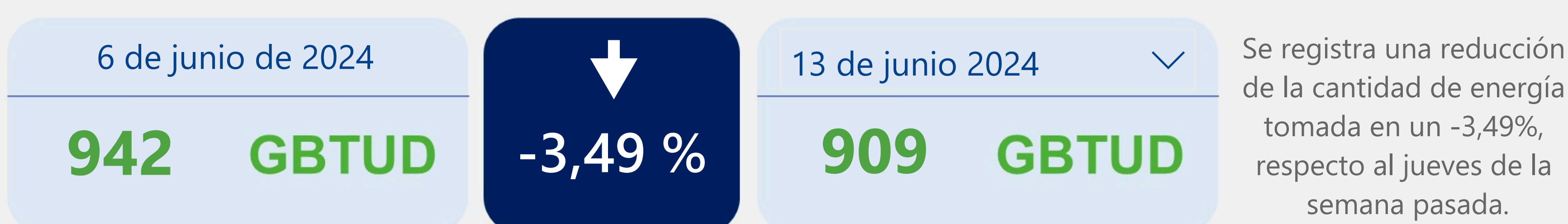


AL DÍA CON EL GESTOR

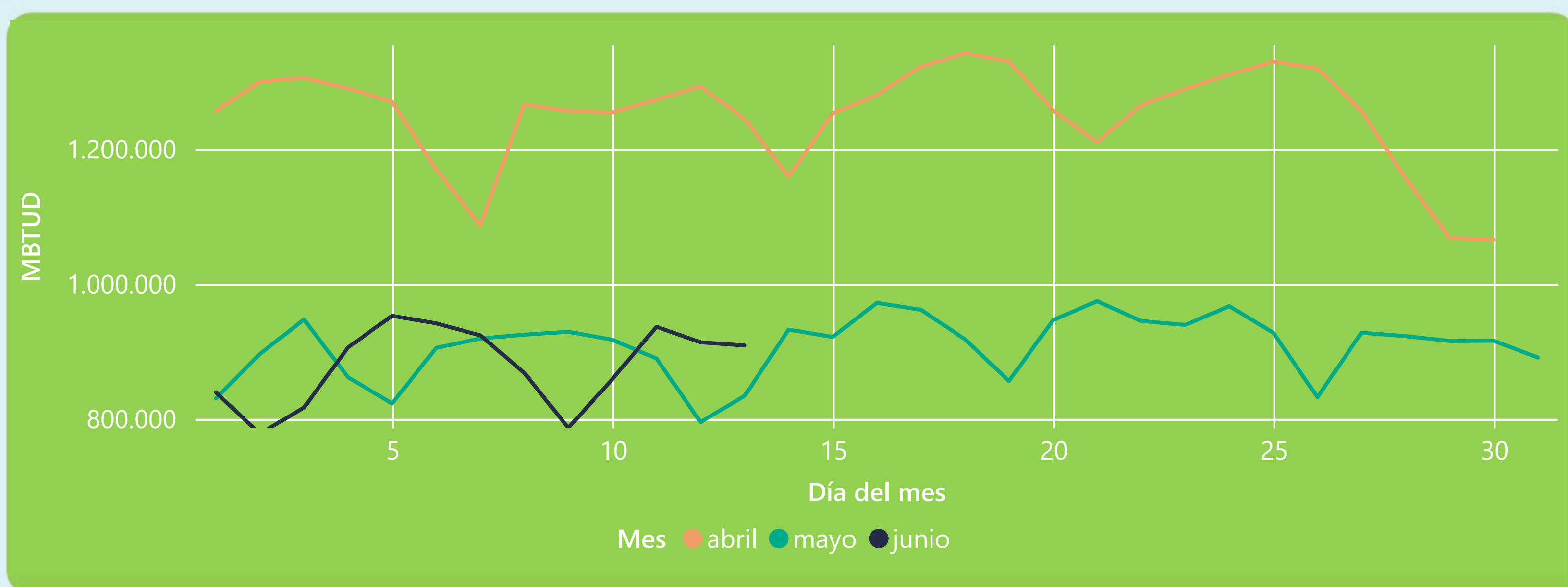
14 de junio 2024

ENERGÍA TOMADA DEL SISTEMA NACIONAL DE TRANSPORTE



*Cálculo realizado comparando el promedio del día anterior con el mismo día de la semana anterior

ENERGÍA TOMADA DEL SISTEMA NACIONAL DE TRANSPORTE



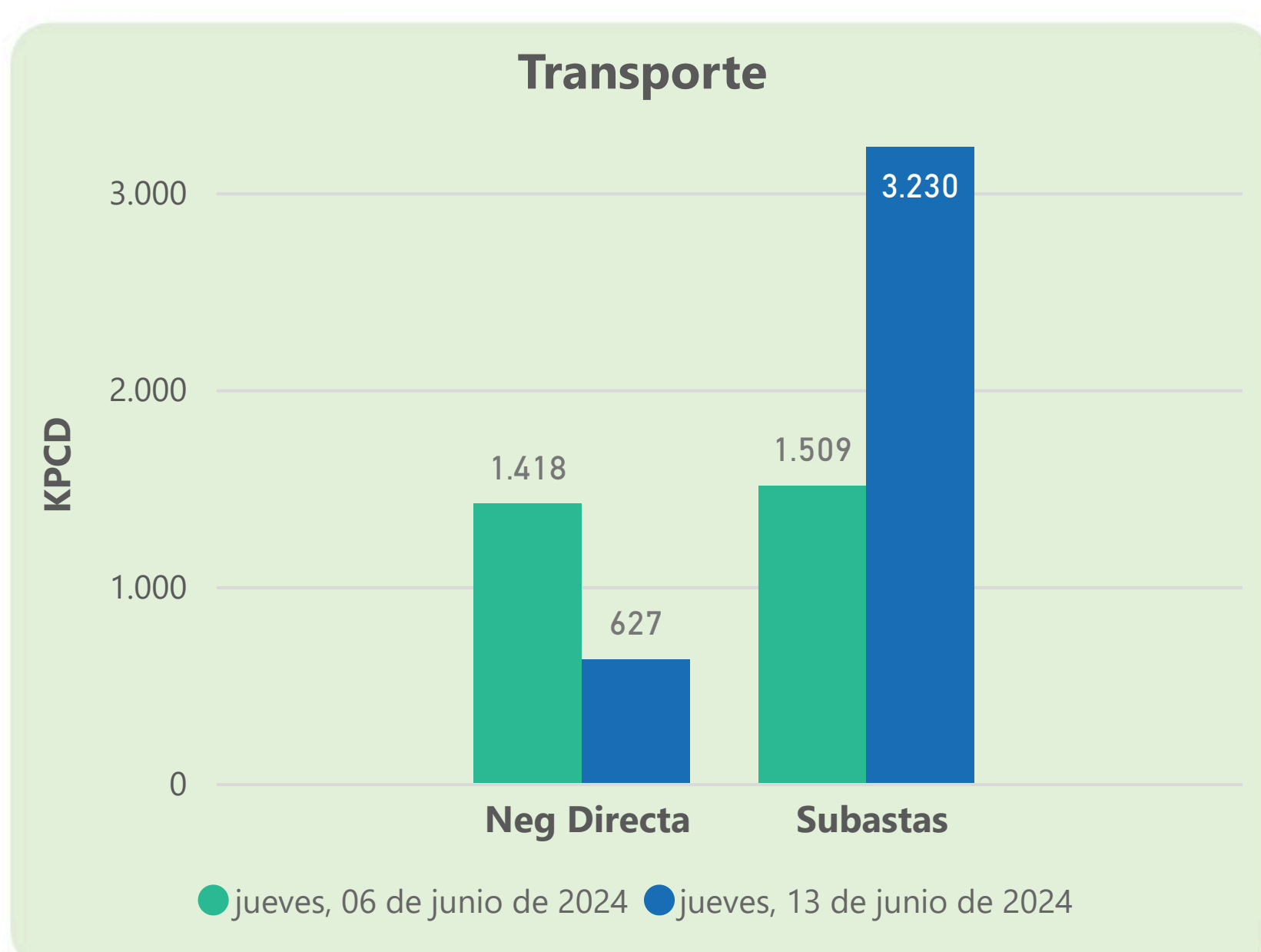
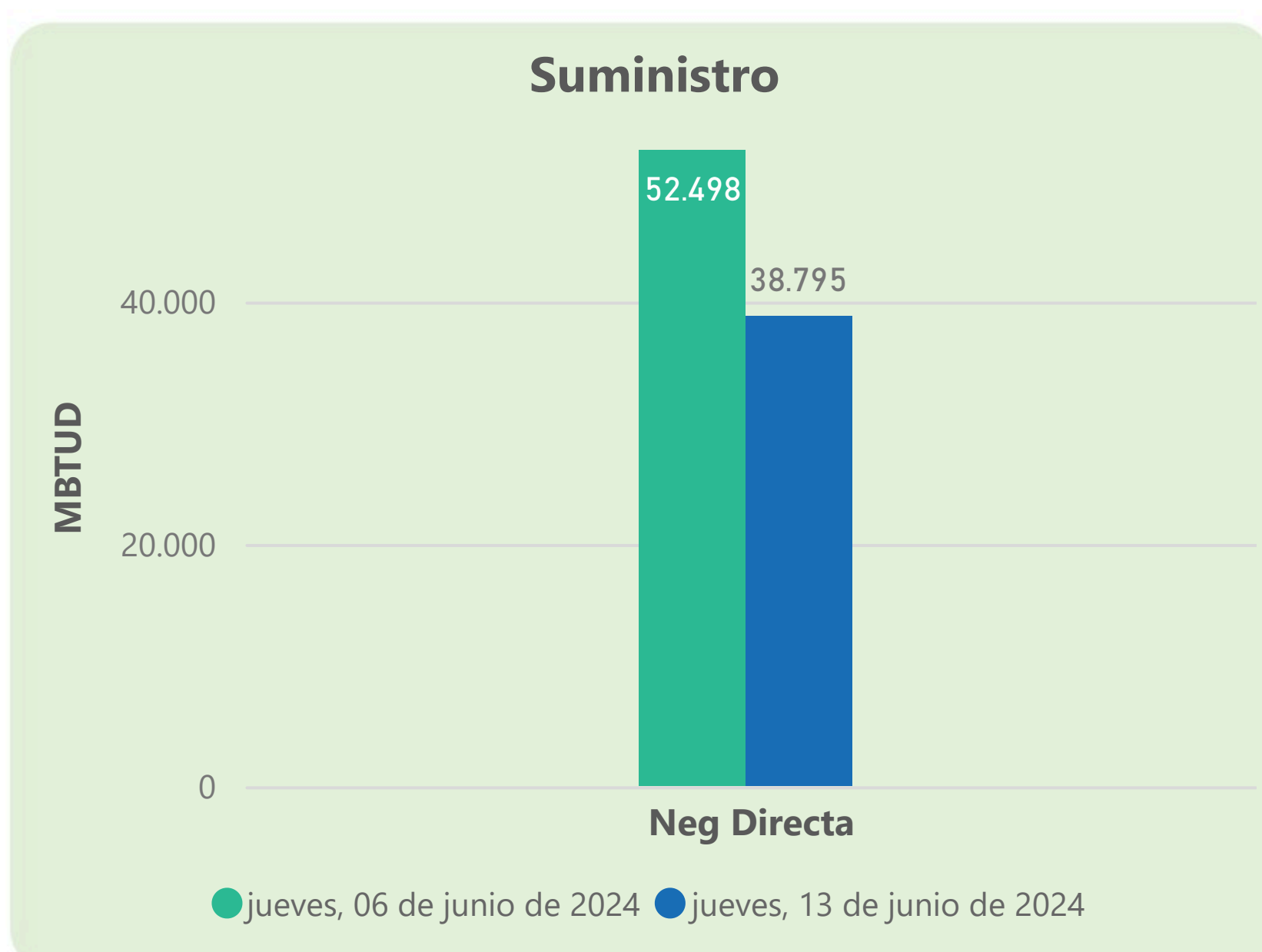
La energía tomada aumentó un 8,95% respecto al mes de Mayo.
La energía tomada se redujo un -26,97% respecto al mes de Abril.

INFORMACIÓN OPERATIVA POR SISTEMA

Fecha	Energía inyectada	Energía tomada
12 de junio 2024	334	347
13 de junio 2024	330	344
12 de junio 2024	548	567
13 de junio 2024	551	565
12 de junio 2024	882	914
13 de junio 2024	881	909

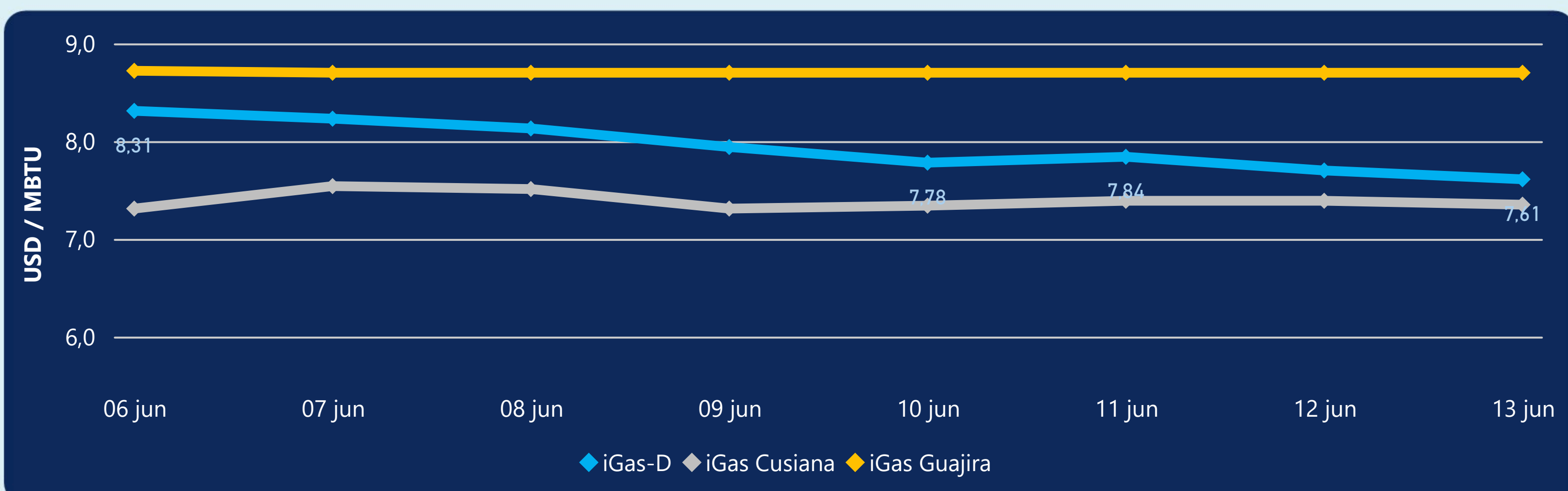
Las posibles diferencias presentadas entre el total de energía inyectada y total de entregas a usuarios finales puede ser ocasionada por almacenamientos en el sistema de transporte (empaquetamientos), pérdidas y consumos no reportados.

MERCADO SECUNDARIO



Se registraron contratos de suministro, realizados en negociación directa por 38795 MBTUD. Por capacidad de transporte se registraron contratos, realizados en negociación directa por 627 KPCD y en subastas por 3230 KPCD. En total la capacidad de transporte registrada fue de 3857 KPCD.

PRECIOS



El indicador de precios i-Gas presenta una reducción del -1,17%, alcanzando un valor de 7,61 USD/MBTU. El precio para entrega en la Guajira no presentó variaciones. El precio para entrega en Cusiana presenta una reducción del -0,54%, alcanzando un valor de 7,35 USD/MBTU.

13 de junio 2024



Henry Hub

2,96

USD/MBTU



LNG
Japón - Corea

12,10

USD/MBTU





COMPORTAMIENTO SUBASTA ÚSELO O VÉNDALO DE CORTO PLAZO



Suministro de Gas Natural*

Variación en el número de adjudicaciones

0%

Variación en las cantidades adjudicadas

0%

*Cálculo realizado comparando el promedio del último y penúltimo día adjudicado



Puntos de Entrega Adjudicados

22 de mayo de 2024

23 de mayo de 2024

Punto entrega	Cantidad (MBTUD)	Número de adjudicaciones	Precio* (USD/MBTU)
CUSIANA	110	1	ND

Punto entrega	Cantidad (MBTUD)	Número de adjudicaciones	Precio* (USD/MBTU)
CUSIANA	145	1	ND



Rutas de Transporte Adjudicadas

6 de junio 2024

13 de junio 2024

Ruta	Capacidad (KPCD)	Precio* (\$/KPC)
COGUA - SABANA_F	470	ND
CUSIANA - OCOA	52	ND
CUSIANA - SABANA_F	470	ND
CUSIANA - VASCONIA	44	ND
LA BELLEZA - COGUA	474	ND

Ruta	Capacidad (KPCD)	Precio* (\$/KPC)
LA BELLEZA - COGUA	335	ND
CUSIANA - OCOA	52	ND
COGUA - SABANA_F	335	ND
BALLENA - BARRANCABERMEJA	2.509	ND



Capacidad de transporte*

Variación en el número de adjudicaciones

-20 % ↓

Variación en las cantidades adjudicadas

114 % ↑

*Cálculo realizado comparando el promedio del día anterior con el mismo día de la semana anterior