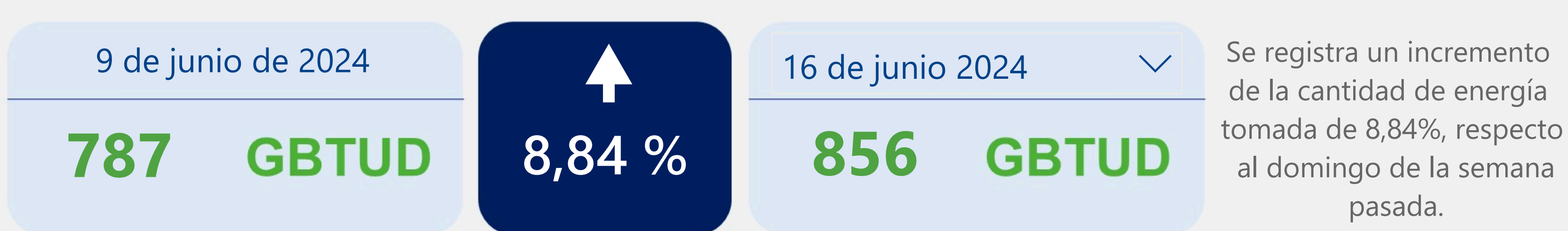


## AL DÍA CON EL GESTOR

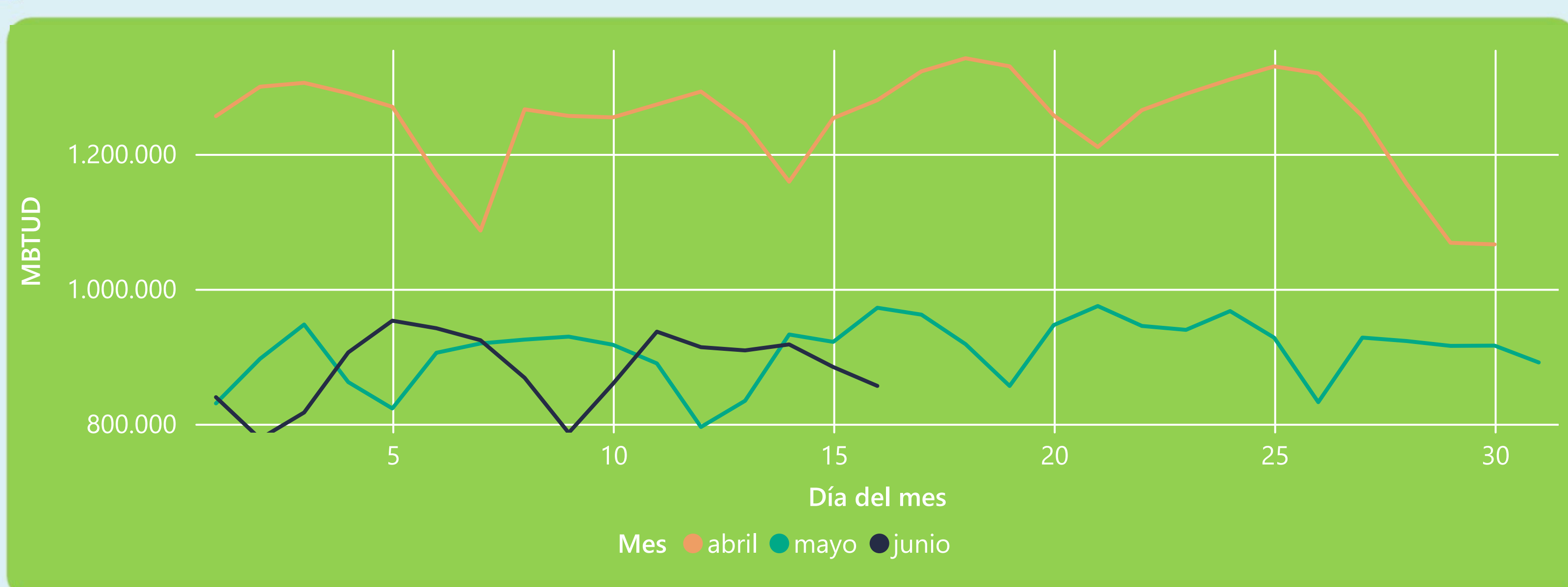
### 17 de junio 2024

### ENERGÍA TOMADA DEL SISTEMA NACIONAL DE TRANSPORTE



\*Cálculo realizado comparando el promedio del día anterior con el mismo día de la semana anterior

### ENERGÍA TOMADA DEL SISTEMA NACIONAL DE TRANSPORTE



La energía tomada se redujo un -11,92% respecto al mes de Mayo.

La energía tomada se redujo un -33,1% respecto al mes de Abril.

### INFORMACIÓN OPERATIVA POR SISTEMA

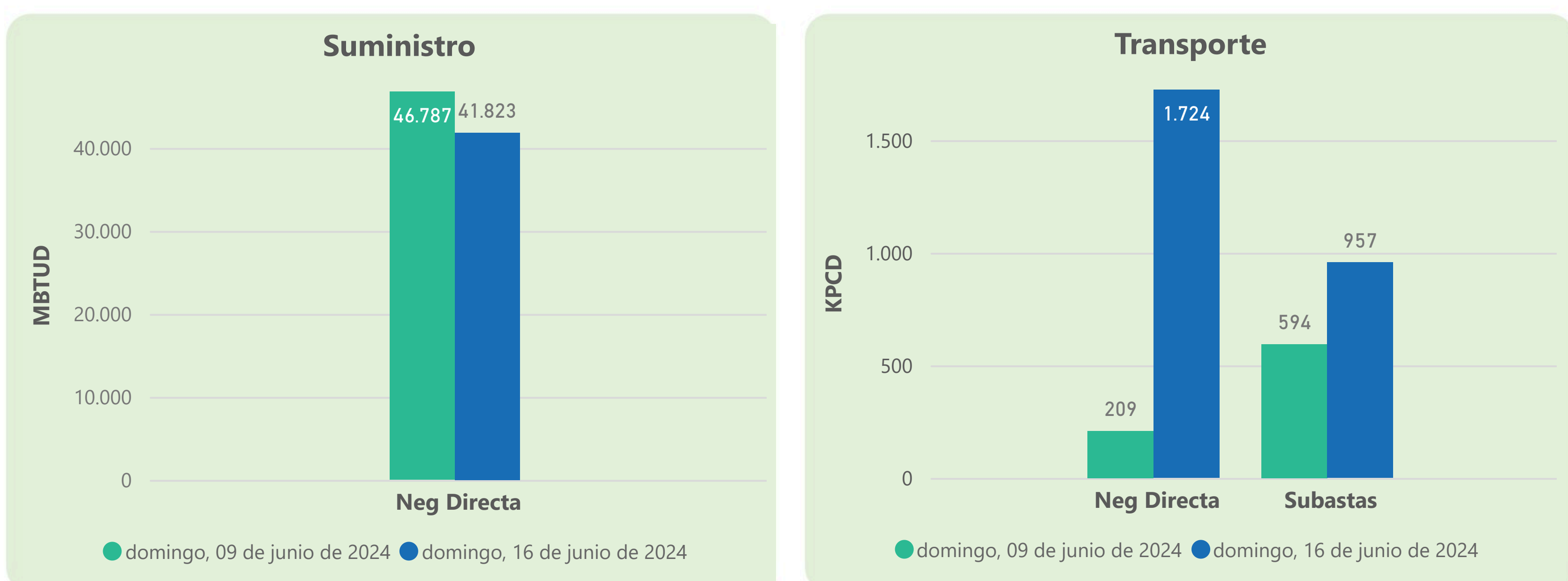
Fecha	Energía inyectada	Energía tomada
15 de junio 2024	863	884
16 de junio 2024	895	856

Sistema	15 de junio 2024	16 de junio 2024
Costa	321	350
Interior	542	490
<b>Total</b>	<b>863</b>	<b>856</b>

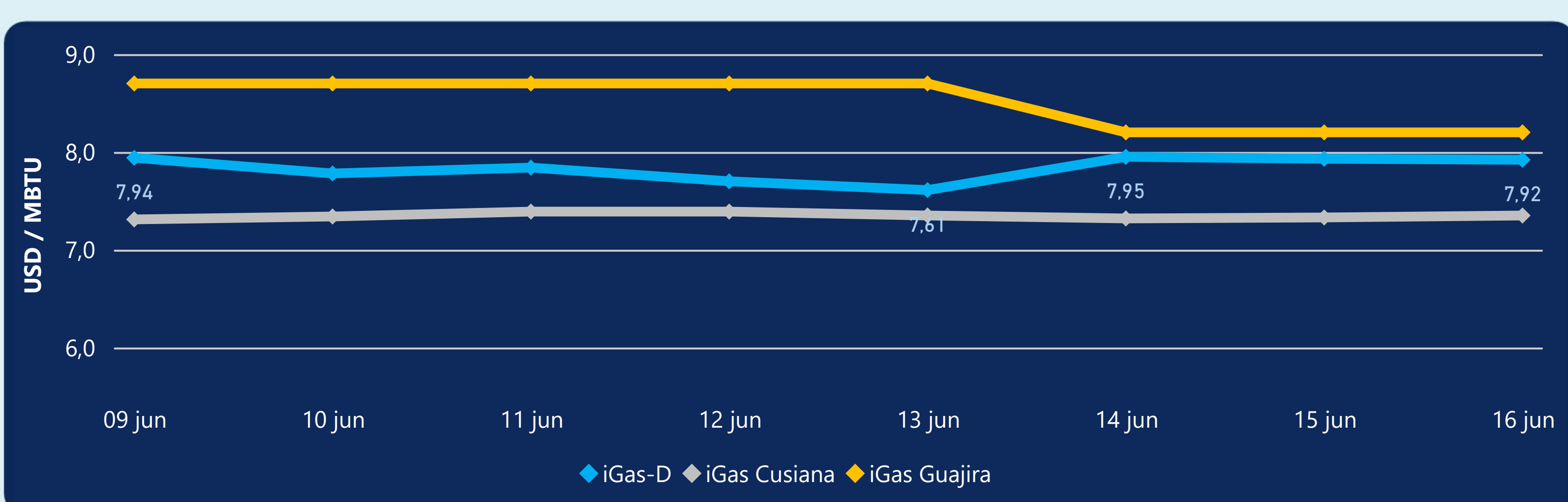
Las posibles diferencias presentadas entre el total de energía inyectada y total de entregas a usuarios finales puede ser ocasionada por almacenamientos en el sistema de transporte (empaquetamientos), pérdidas y consumos no reportados.

### MERCADO SECUNDARIO



Se registraron contratos de suministro, realizados en negociación directa por 41823 MBTUD. Por capacidad de transporte se registraron contratos, realizados en negociación directa por 1724 KPCD y en subastas por 957 KPCD. En total la capacidad de transporte registrada fue de 2681 KPCD.

### PRECIOS



El indicador de precios i-Gas presenta una reducción del -0,13%, alcanzando un valor de 7,92 USD/MBTU. El precio para entrega en la Guajira no presentó variaciones. El precio para entrega en Cusiana presenta un incremento del 0,27%, alcanzando un valor de 7,35 USD/MBTU.

16 de junio 2024



Henry Hub

**2,88**

USD/MBTU



LNG  
Japón - Corea

**12,76**

USD/MBTU



## COMPORTAMIENTO SUBASTA ÚSELO O VÉNDALO DE CORTO PLAZO



### Suministro de Gas Natural\*

Variación en el número de adjudicaciones

**0%**

Variación en las cantidades adjudicadas

**0%**

\*Cálculo realizado comparando el promedio del último y penúltimo día adjudicado



### Puntos de Entrega Adjudicados

22 de mayo de 2024

23 de mayo de 2024

Punto entrega	Cantidad (MBTUD)	Número de adjudicaciones	Precio* (USD/MBTU)
CUSIANA	110	1	ND

Punto entrega	Cantidad (MBTUD)	Número de adjudicaciones	Precio* (USD/MBTU)
CUSIANA	145	1	ND



### Rutas de Transporte Adjudicadas

9 de junio 2024

16 de junio 2024

Ruta	Capacidad (KPCD)	Precio* (\$/KPC)
CUSIANA - OCOA	52	ND
CUSIANA - SABANA_F	492	ND
CUSIANA - VASCONIA	50	ND

Ruta	Capacidad (KPCD)	Precio* (\$/KPC)
LA BELLEZA - COGUA	457	ND
CUSIANA - OCOA	52	ND
COGUA - SABANA_F	457	ND



### Capacidad de transporte\*

Variación en el número de adjudicaciones

**0 %**

Variación en las cantidades adjudicadas

**63 %**



\*Cálculo realizado comparando el promedio del día anterior con el mismo día de la semana anterior