

AL DÍA CON EL GESTOR

19 de junio 2024

ENERGÍA TOMADA DEL SISTEMA NACIONAL DE TRANSPORTE

11 de junio de 2024

937 GBTUD



0,09 %

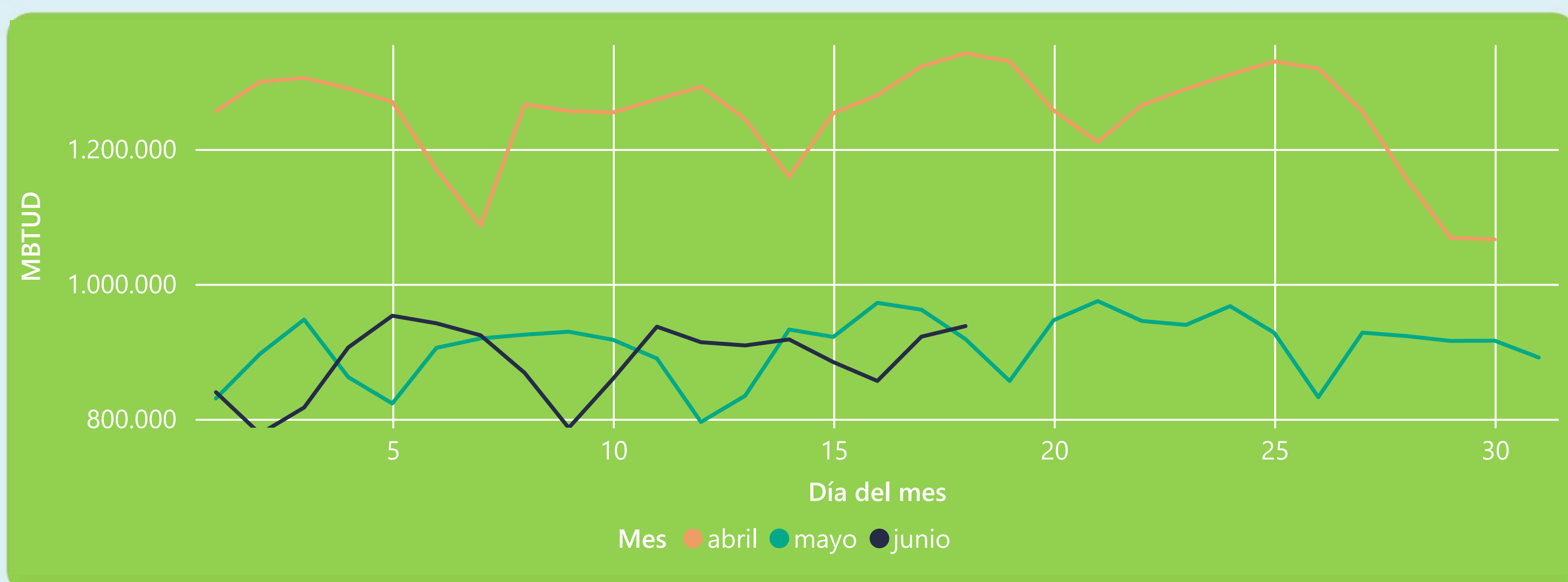
18 de junio 2024

937 GBTUD

Se registra un incremento de la cantidad de energía tomada de 0,09%, respecto al martes de la semana pasada.

*Cálculo realizado comparando el promedio del día anterior con el mismo día de la semana anterior

ENERGÍA TOMADA DEL SISTEMA NACIONAL DE TRANSPORTE



La energía tomada aumentó un 2,11% respecto al mes de Mayo.

La energía tomada se redujo un -30,14% respecto al mes de Abril.

INFORMACIÓN OPERATIVA POR SISTEMA

17 de junio 2024

Energía inyectada

Energía tomada

Costa

346

366

Interior

537

555

Total

883

922

18 de junio 2024

Energía inyectada

Energía tomada

Costa

346

370

Interior

542

567

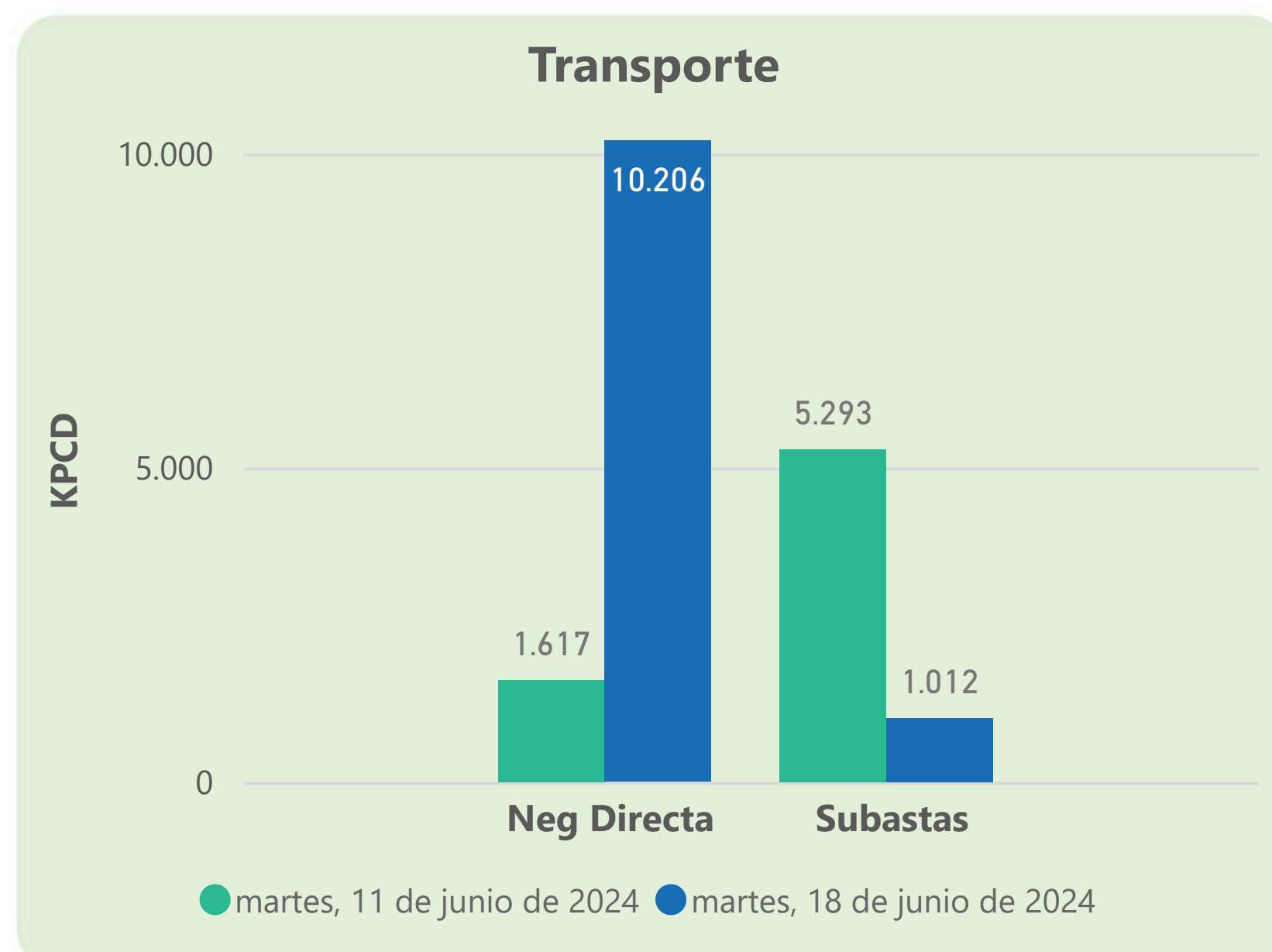
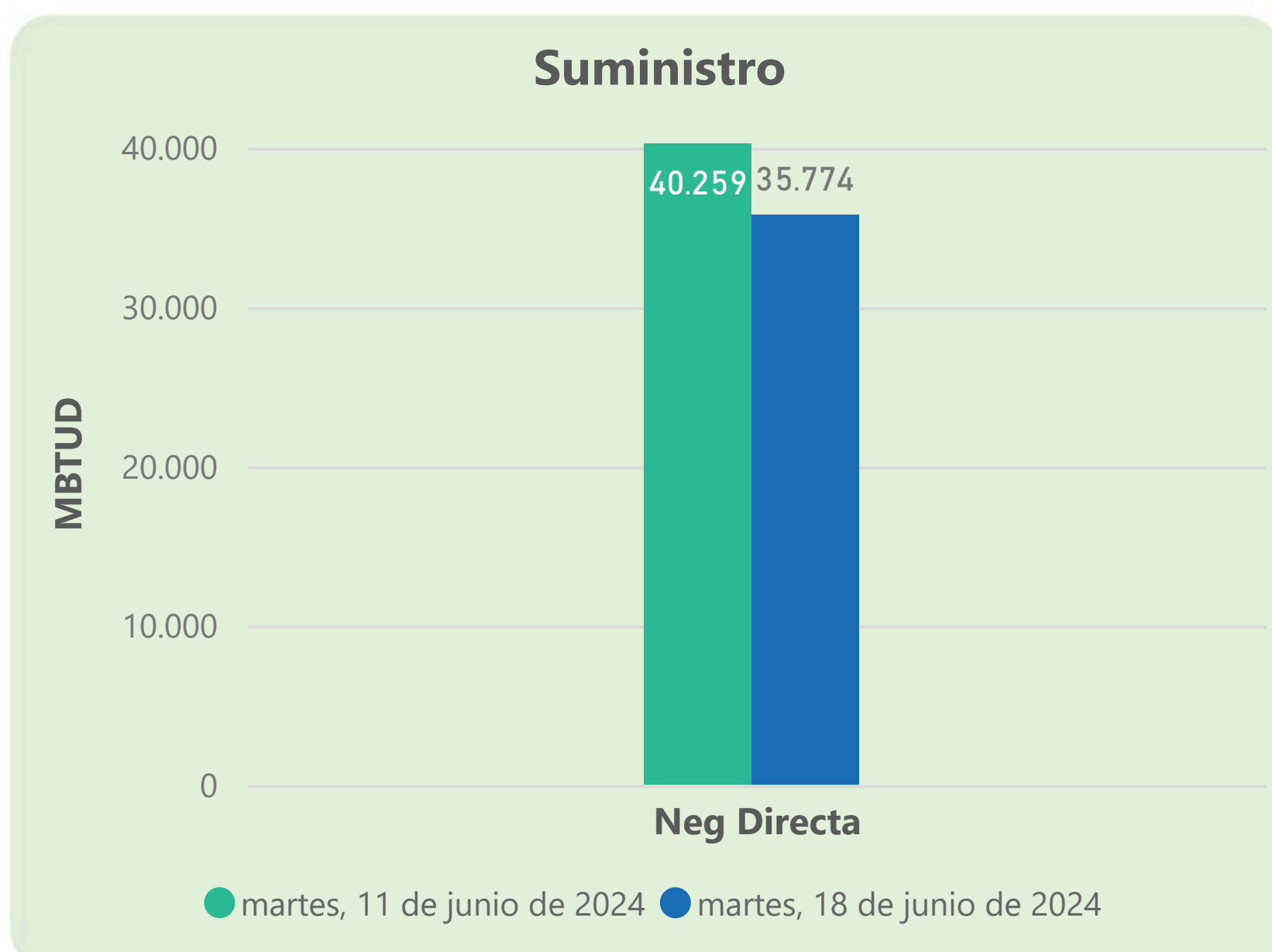
Total

888

937

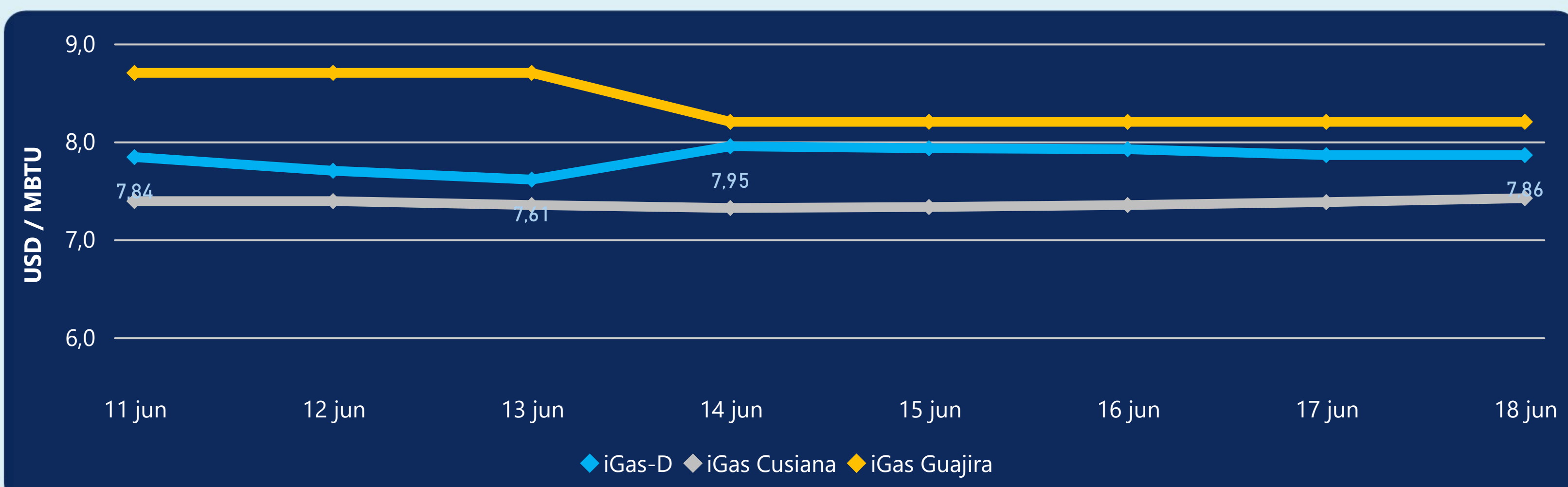
Las posibles diferencias presentadas entre el total de energía inyectada y total de entregas a usuarios finales puede ser ocasionada por almacenamientos en el sistema de transporte (empaquetamientos), pérdidas y consumos no reportados.

MERCADO SECUNDARIO



Se registraron contratos de suministro, realizados en negociación directa por 35774 MBTUD. Por capacidad de transporte se registraron contratos, realizados en negociación directa por 10206 KPCD y en subastas por 1012 KPCD. En total la capacidad de transporte registrada fue de 11218 KPCD.

PRECIOS



El indicador de precios i-Gas no presentó variaciones. El precio para entrega en la Guajira no presentó variaciones. El precio para entrega en Cusiana presenta un incremento del 0,54%, alcanzando un valor de 7,42 USD/MBTU.

18 de junio 2024

Henry Hub



2,91



USD/MBTU

LNG
Japón - Corea



12,60



USD/MBTU



COMPORTAMIENTO SUBASTA ÚSELO O VÉNDALO DE CORTO PLAZO



Suministro de Gas Natural*

Variación en el número de adjudicaciones

0%

Variación en las cantidades adjudicadas

0%

*Cálculo realizado comparando el promedio del último y penúltimo día adjudicado



Puntos de Entrega Adjudicados

22 de mayo de 2024

23 de mayo de 2024

Punto entrega	Cantidad (MBTUD)	Número de adjudicaciones	Precio* (USD/MBTU)
CUSIANA	110	1	ND

Punto entrega	Cantidad (MBTUD)	Número de adjudicaciones	Precio* (USD/MBTU)
CUSIANA	145	1	ND



Rutas de Transporte Adjudicadas

11 de junio 2024

18 de junio 2024

Ruta	Capacidad (KPCD)	Precio* (\$/KPC)
BALLENA - BARRANCABERMEJA	1.006	ND
BALLENA - BARRANCABERMEJA	3.011	ND
COGUA - SABANA_F	409	ND
CUSIANA - OCOA	52	ND
CUSIANA - VASCONIA	297	ND
LA BELLEZA - COGUA	409	ND
SEBASTOPOL - BARRANCABERMEJA	900	ND

Ruta	Capacidad (KPCD)	Precio* (\$/KPC)
LA BELLEZA - COGUA	480	ND
CUSIANA - OCOA	58	ND
COGUA - SABANA_F	480	ND



Capacidad de transporte*

Variación en el número de adjudicaciones

-57 % ↓

Variación en las cantidades adjudicadas

-83 % ↓

*Cálculo realizado comparando el promedio del día anterior con el mismo día de la semana anterior