

AL DÍA CON EL GESTOR

20 de junio 2024

ENERGÍA TOMADA DEL SISTEMA NACIONAL DE TRANSPORTE

12 de junio de 2024

914 GBTUD



2,58 %

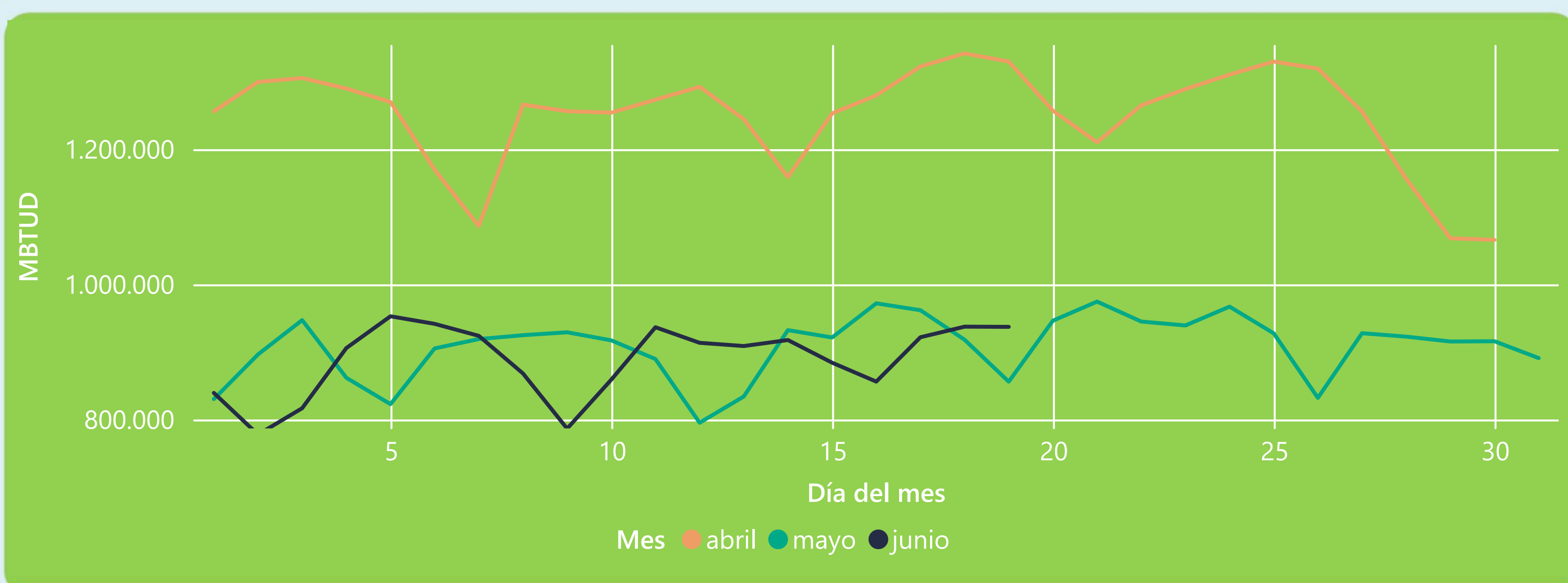
19 de junio 2024

937 GBTUD

Se registra un incremento de la cantidad de energía tomada de 2,58%, respecto al miércoles de la semana pasada.

*Cálculo realizado comparando el promedio del día anterior con el mismo día de la semana anterior

ENERGÍA TOMADA DEL SISTEMA NACIONAL DE TRANSPORTE



La energía tomada aumentó un 9,47% respecto al mes de Mayo.

La energía tomada se redujo un -29,53% respecto al mes de Abril.

INFORMACIÓN OPERATIVA POR SISTEMA

18 de junio 2024

Energía inyectada

Energía tomada

Costa

346

370

Interior

542

567

Total

888

937

19 de junio 2024

Energía inyectada

Energía tomada

Costa

343

366

Interior

543

571

Total

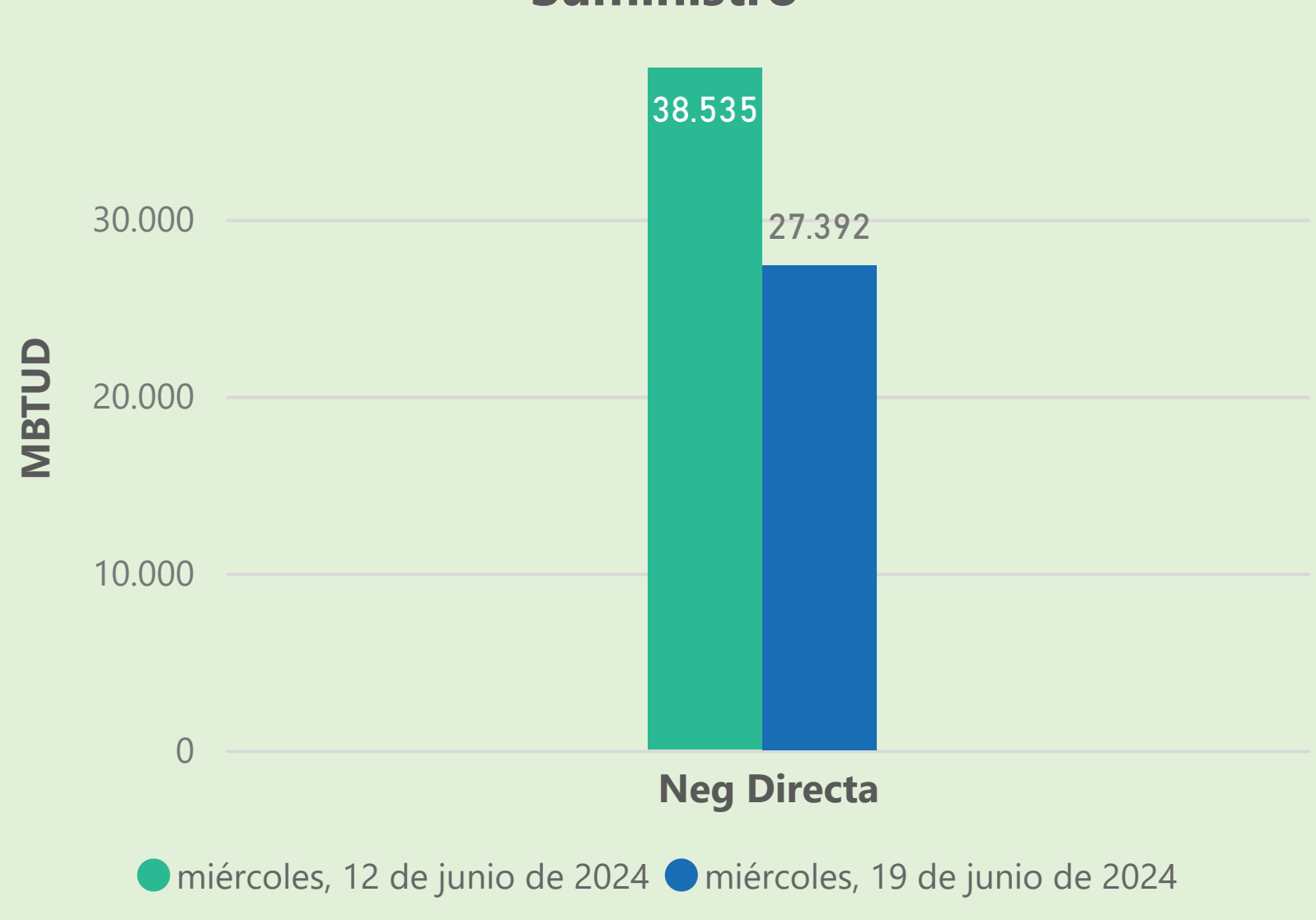
886

937

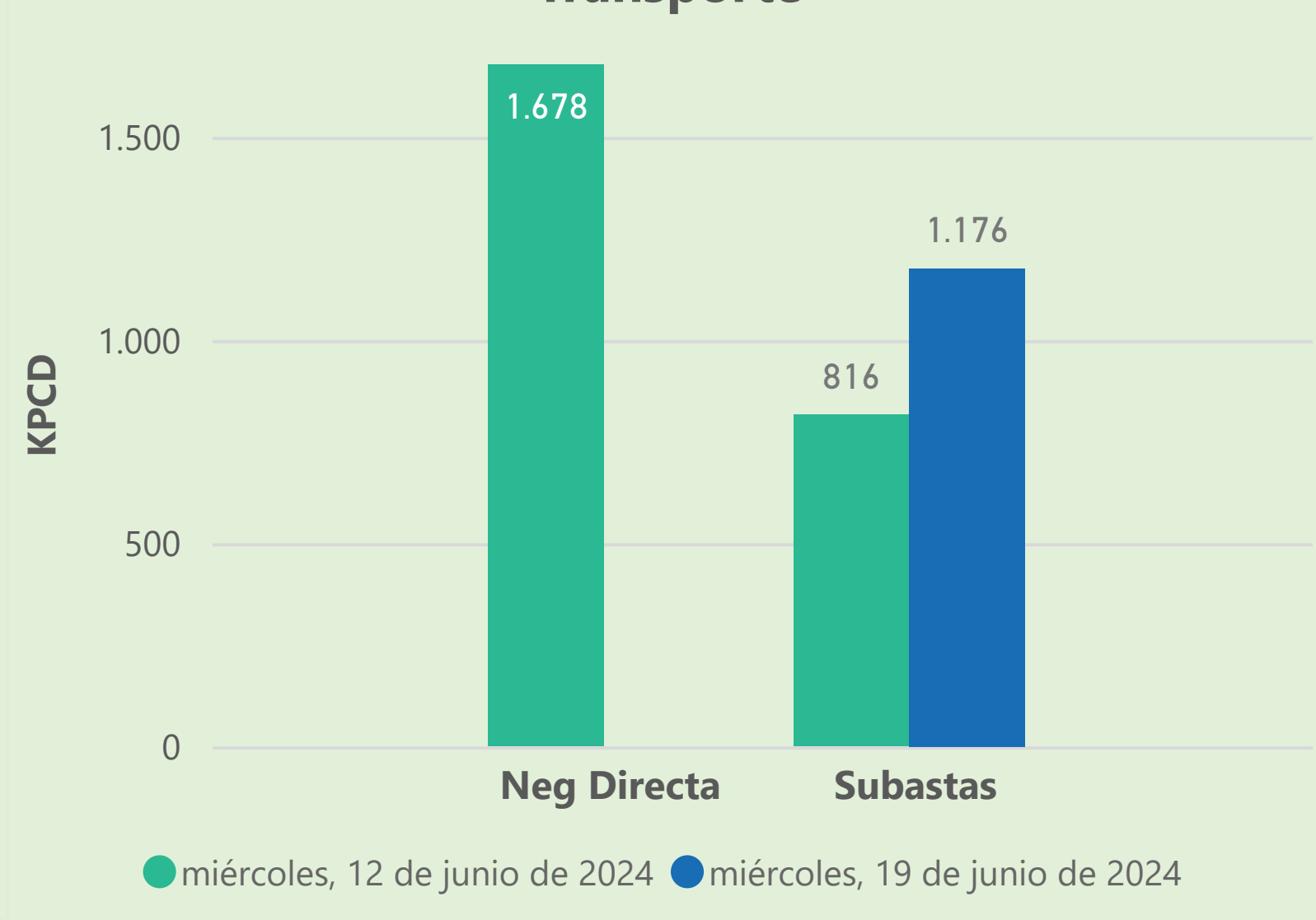
Las posibles diferencias presentadas entre el total de energía inyectada y total de entregas a usuarios finales puede ser ocasionada por almacenamientos en el sistema de transporte (empaquetamientos), pérdidas y consumos no reportados.

MERCADO SECUNDARIO

Suministro

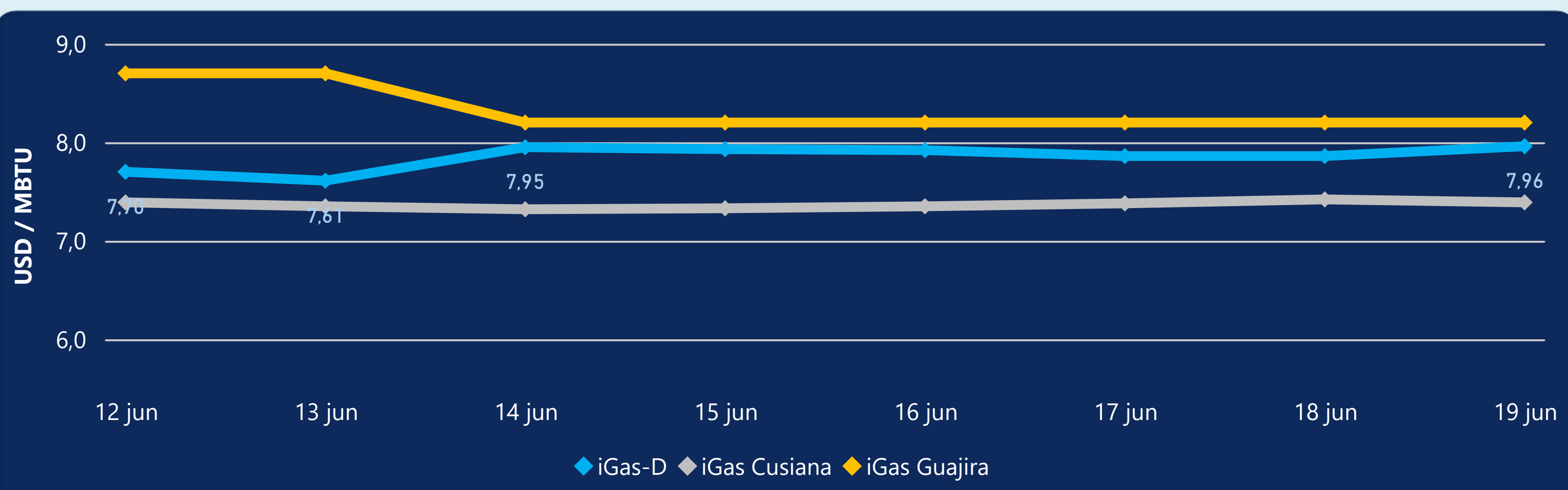


Transporte



Se registraron contratos de suministro, realizados en negociación directa por 27392 MBTUD. No se registraron contratos de capacidad de transporte en negociación directa. Se registraron contratos de subastas de capacidad de transporte por 1176 KPCD.

PRECIOS



El indicador de precios i-Gas presenta un incremento del 1,27%, alcanzando un valor de 7,96 USD/MBTU. El precio para entrega en la Guajira no presentó variaciones. El precio para entrega en Cusiana presenta una reducción del -0,4%, alcanzando un valor de 7,39 USD/MBTU.

19 de junio 2024

Henry Hub



2,91

USD/MBTU

LNG
Japón - Corea



12,60

USD/MBTU



COMPORTAMIENTO SUBASTA ÚSELO O VÉNDALO DE CORTO PLAZO



Suministro de Gas Natural*

Variación en el número de adjudicaciones

0%

Variación en las cantidades adjudicadas

0%

*Cálculo realizado comparando el promedio del último y penúltimo día adjudicado



Puntos de Entrega Adjudicados

22 de mayo de 2024

23 de mayo de 2024

Punto entrega	Cantidad (MBTUD)	Número de adjudicaciones	Precio* (USD/MBTU)
CUSIANA	110	1	ND

Punto entrega	Cantidad (MBTUD)	Número de adjudicaciones	Precio* (USD/MBTU)
CUSIANA	145	1	ND



Rutas de Transporte Adjudicadas

12 de junio 2024

19 de junio 2024

Ruta	Capacidad (KPCD)	Precio* (\$/KPC)
COGUA - SABANA_F	383	ND
CUSIANA - OCOA	51	ND
LA BELLEZA - COGUA	383	ND

Ruta	Capacidad (KPCD)	Precio* (\$/KPC)
LA BELLEZA - COGUA	471	ND
CUSIANA - SABANA_F	177	ND
CUSIANA - OCOA	58	ND
COGUA - SABANA_F	471	ND



Capacidad de transporte*

Variación en el número de adjudicaciones

33 %



Variación en las cantidades adjudicadas

44 %



*Cálculo realizado comparando el promedio del día anterior con el mismo día de la semana anterior