

AL DÍA CON EL GESTOR

23 de junio 2024

ENERGÍA TOMADA DEL SISTEMA NACIONAL DE TRANSPORTE

15 de junio de 2024

884 GBTUD



3,18 %

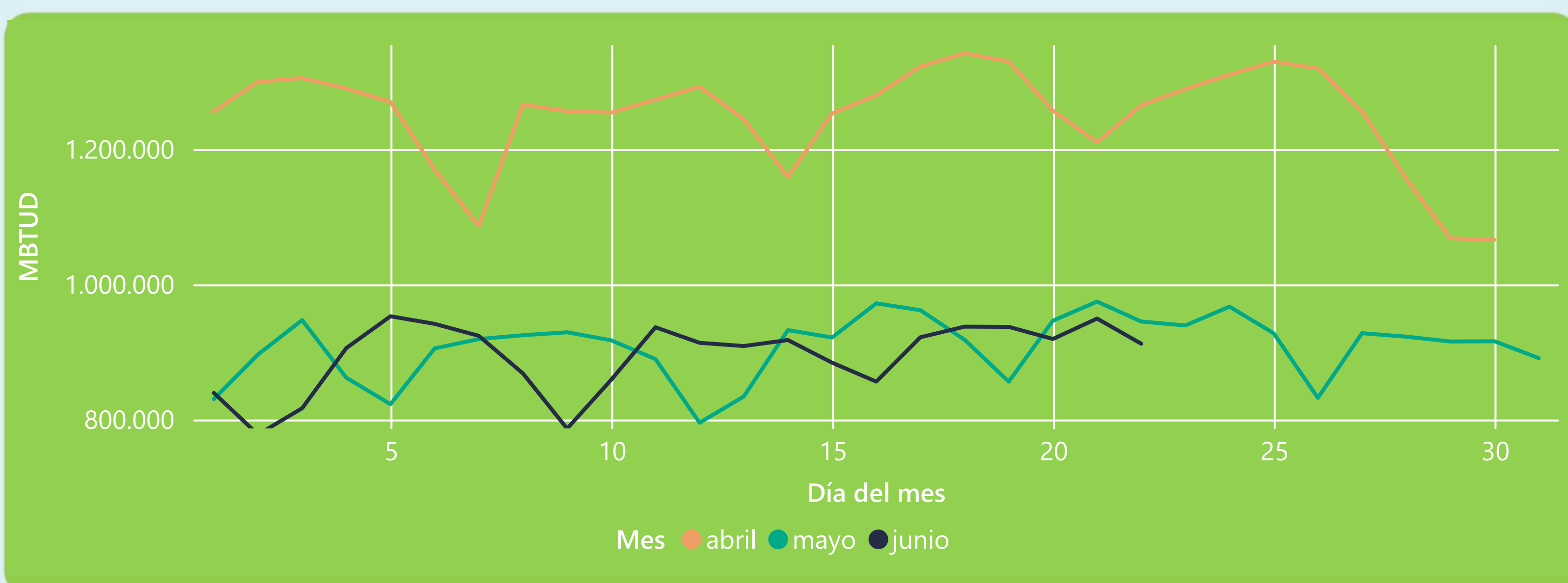
22 de junio 2024

912 GBTUD

Se registra un incremento de la cantidad de energía tomada de 3,18%, respecto al sábado de la semana pasada.

*Cálculo realizado comparando el promedio del día anterior con el mismo día de la semana anterior

ENERGÍA TOMADA DEL SISTEMA NACIONAL DE TRANSPORTE



La energía tomada se redujo un -3,47% respecto al mes de Mayo.

La energía tomada se redujo un -27,89% respecto al mes de Abril.

INFORMACIÓN OPERATIVA POR SISTEMA

21 de junio 2024

Energía inyectada

Energía tomada

Costa

364

368

Interior

563

582

Total

927

949

22 de junio 2024

Energía inyectada

Energía tomada

Costa

345

342

Interior

562

570

Total

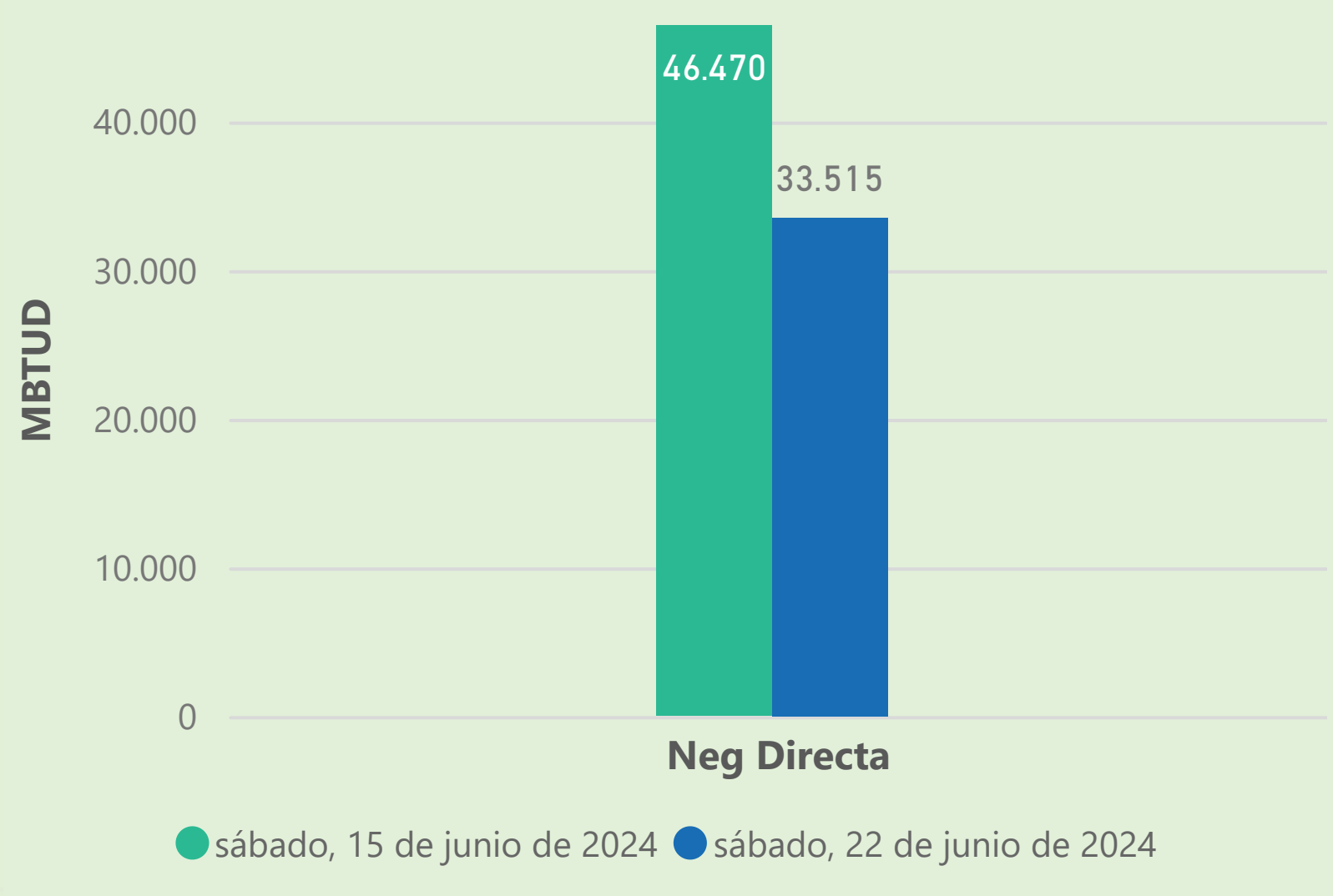
907

912

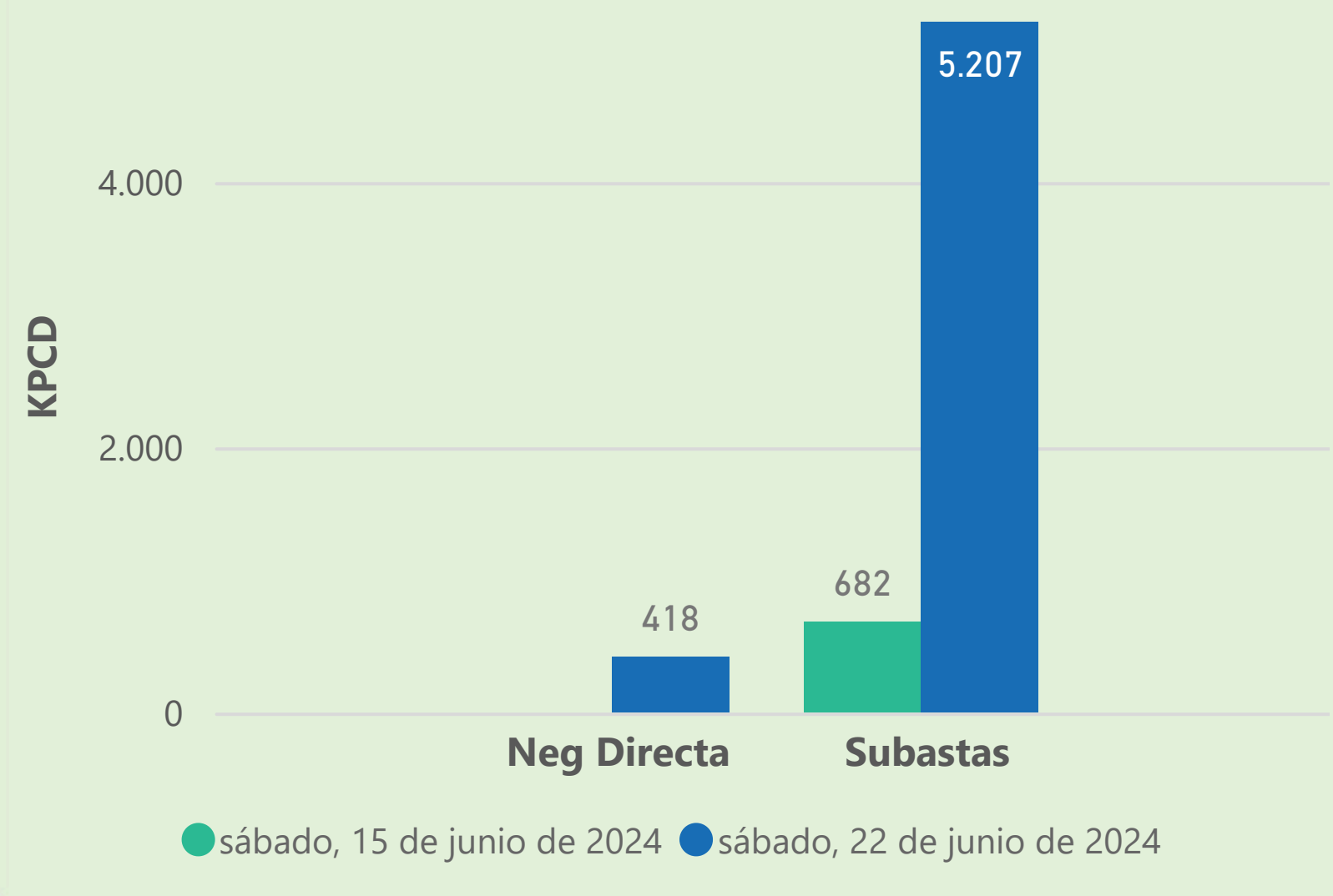
Las posibles diferencias presentadas entre el total de energía inyectada y total de entregas a usuarios finales puede ser ocasionada por almacenamientos en el sistema de transporte (empaquetamientos), pérdidas y consumos no reportados.

MERCADO SECUNDARIO

Suministro

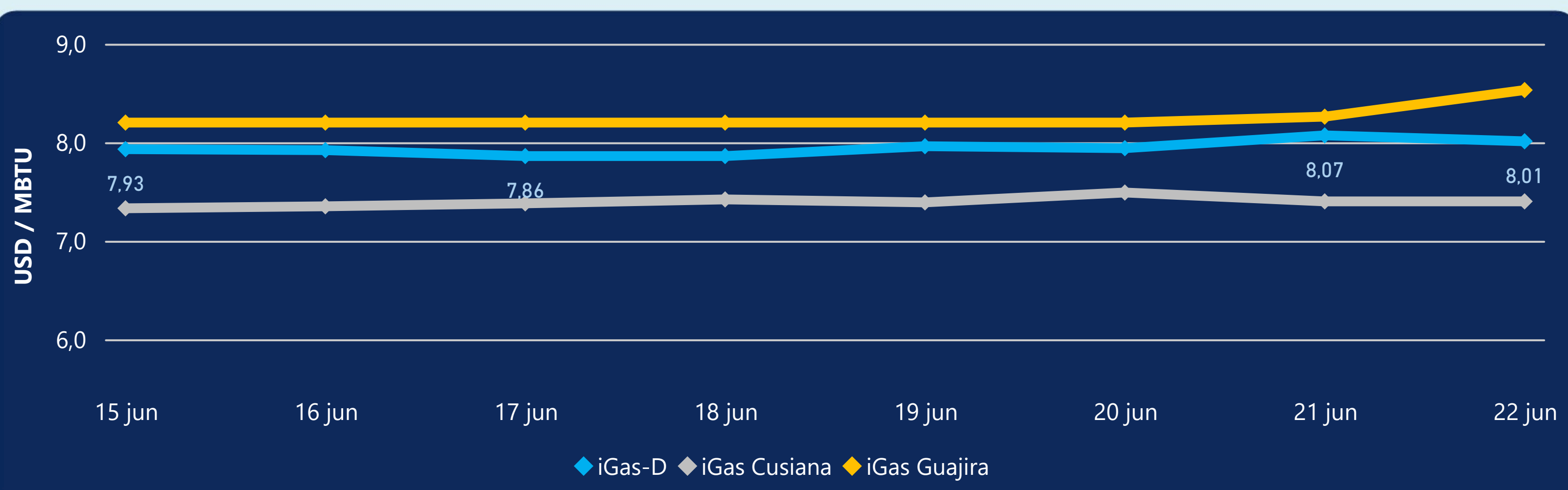


Transporte



Se registraron contratos de suministro, realizados en negociación directa por 33515 MBTUD. Por capacidad de transporte se registraron contratos, realizados en negociación directa por 418 KPCD y en subastas por 5207 KPCD. En total la capacidad de transporte registrada fue de 5625 KPCD.

PRECIOS



El indicador de precios i-Gas presenta una reducción del -0,74%, alcanzando un valor de 8,01 USD/MBTU. El precio para entrega en la Guajira presenta un incremento del 3,27%, alcanzando un valor de 8,53 USD/MBTU. El precio para entrega en Cusiana no presentó variaciones.

22 de junio 2024

Henry Hub



2,71

USD/MBTU



LNG
Japón - Corea



12,47

USD/MBTU





COMPORTAMIENTO SUBASTA ÚSELO O VÉNDALO DE CORTO PLAZO



Suministro de Gas Natural*

Variación en el número de adjudicaciones

0%

Variación en las cantidades adjudicadas

32%



*Cálculo realizado comparando el promedio del último y penúltimo día adjudicado



Puntos de Entrega Adjudicados

22 de mayo de 2024

23 de mayo de 2024

Punto entrega	Cantidad (MBTUD)	Número de adjudicaciones	Precio* (USD/MBTU)
CUSIANA	110	1	ND

Punto entrega	Cantidad (MBTUD)	Número de adjudicaciones	Precio* (USD/MBTU)
CUSIANA	145	1	ND



Rutas de Transporte Adjudicadas

15 de junio 2024

22 de junio 2024

Ruta	Capacidad (KPCD)	Precio* (\$/KPC)
COGUA - SABANA_F	312	ND
CUSIANA - OCOA	60	ND
LA BELLEZA - COGUA	312	ND

Ruta	Capacidad (KPCD)	Precio* (\$/KPC)
LA BELLEZA - COGUA	259	ND
CUSIANA - VASCONIA	1.750	ND
CUSIANA - SABANA_F	502	ND
CUSIANA - OCOA	54	ND
COGUA - SABANA_F	257	ND
BARRANCABERMEJA - SEBASTOPOL	1.161	ND
BALLENA - BARRANCABERMEJA	1.224	ND



Capacidad de transporte*

Variación en el número de adjudicaciones

133 % ↑

Variación en las cantidades adjudicadas

661 % ↑

*Cálculo realizado comparando el promedio del día anterior con el mismo día de la semana anterior