

AL DÍA CON EL GESTOR

24 de junio 2024

ENERGÍA TOMADA DEL SISTEMA NACIONAL DE TRANSPORTE

16 de junio de 2024

856 GBTUD



-3,08 %

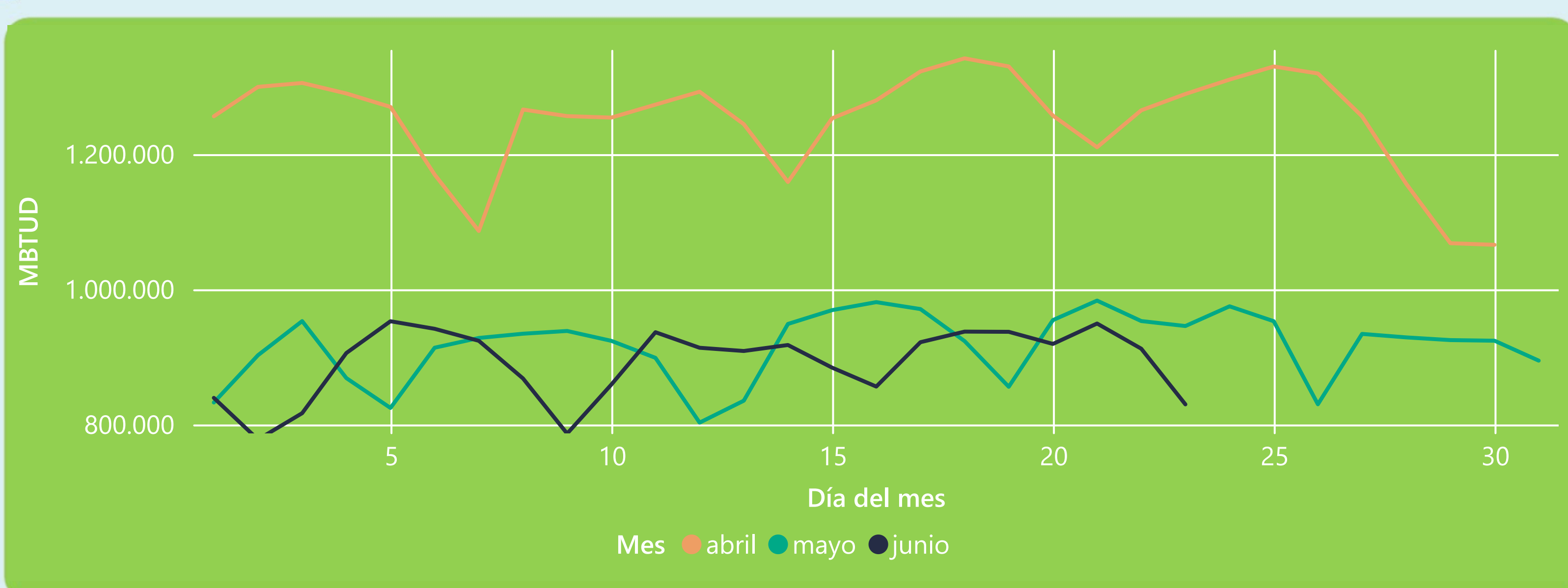
23 de junio 2024

830 GBTUD

Se registra una reducción de la cantidad de energía tomada en un -3,08%, respecto al domingo de la semana pasada.

*Cálculo realizado comparando el promedio del día anterior con el mismo día de la semana anterior

ENERGÍA TOMADA DEL SISTEMA NACIONAL DE TRANSPORTE



La energía tomada se redujo un -12,26% respecto al mes de Mayo.

La energía tomada se redujo un -35,63% respecto al mes de Abril.

INFORMACIÓN OPERATIVA POR SISTEMA

22 de junio 2024

Energía inyectada

Energía tomada

Costa

345

342

Interior

562

570

Total

907

912

23 de junio 2024

Energía inyectada

Energía tomada

Costa

312

310

Interior

573

520

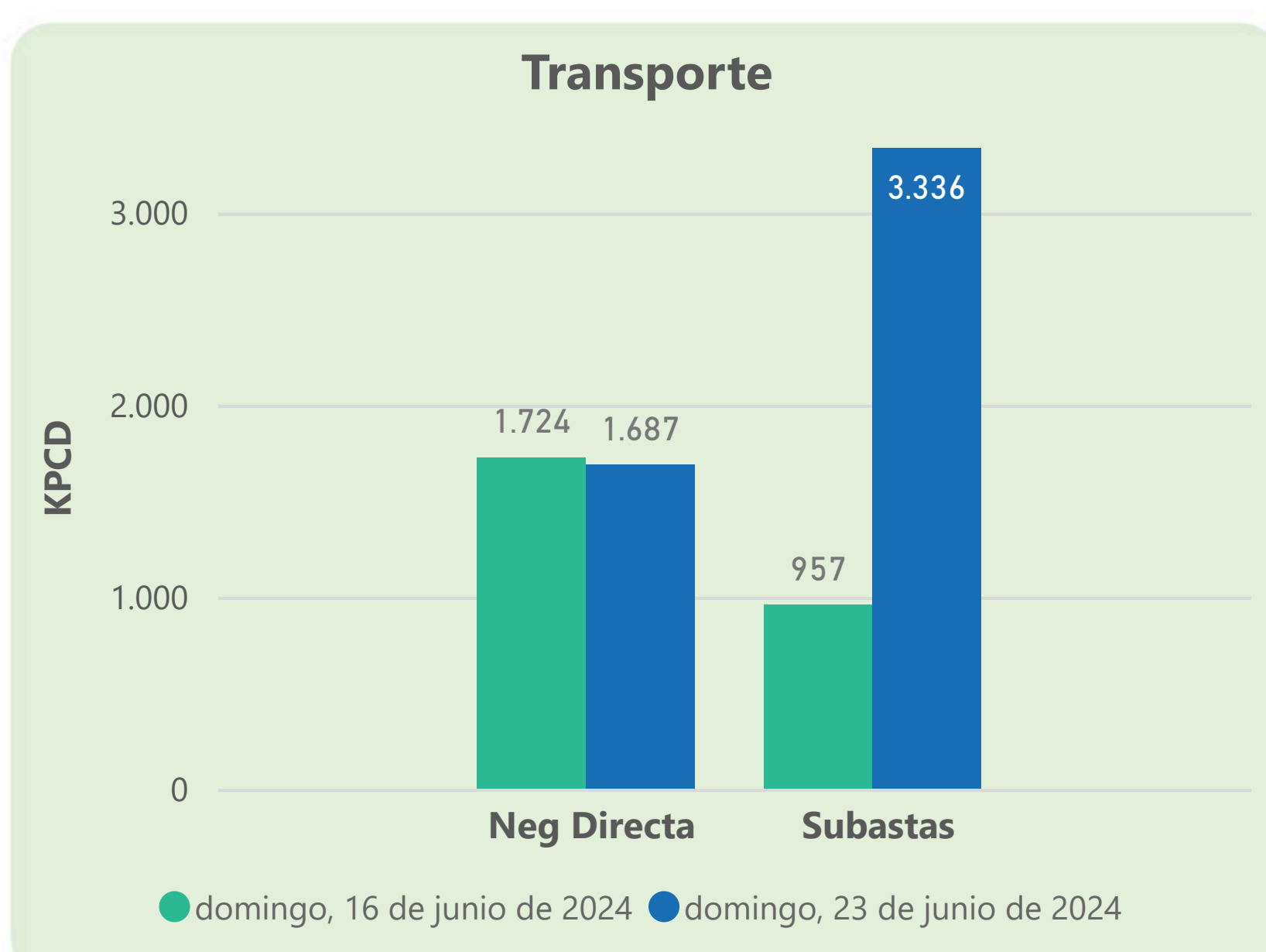
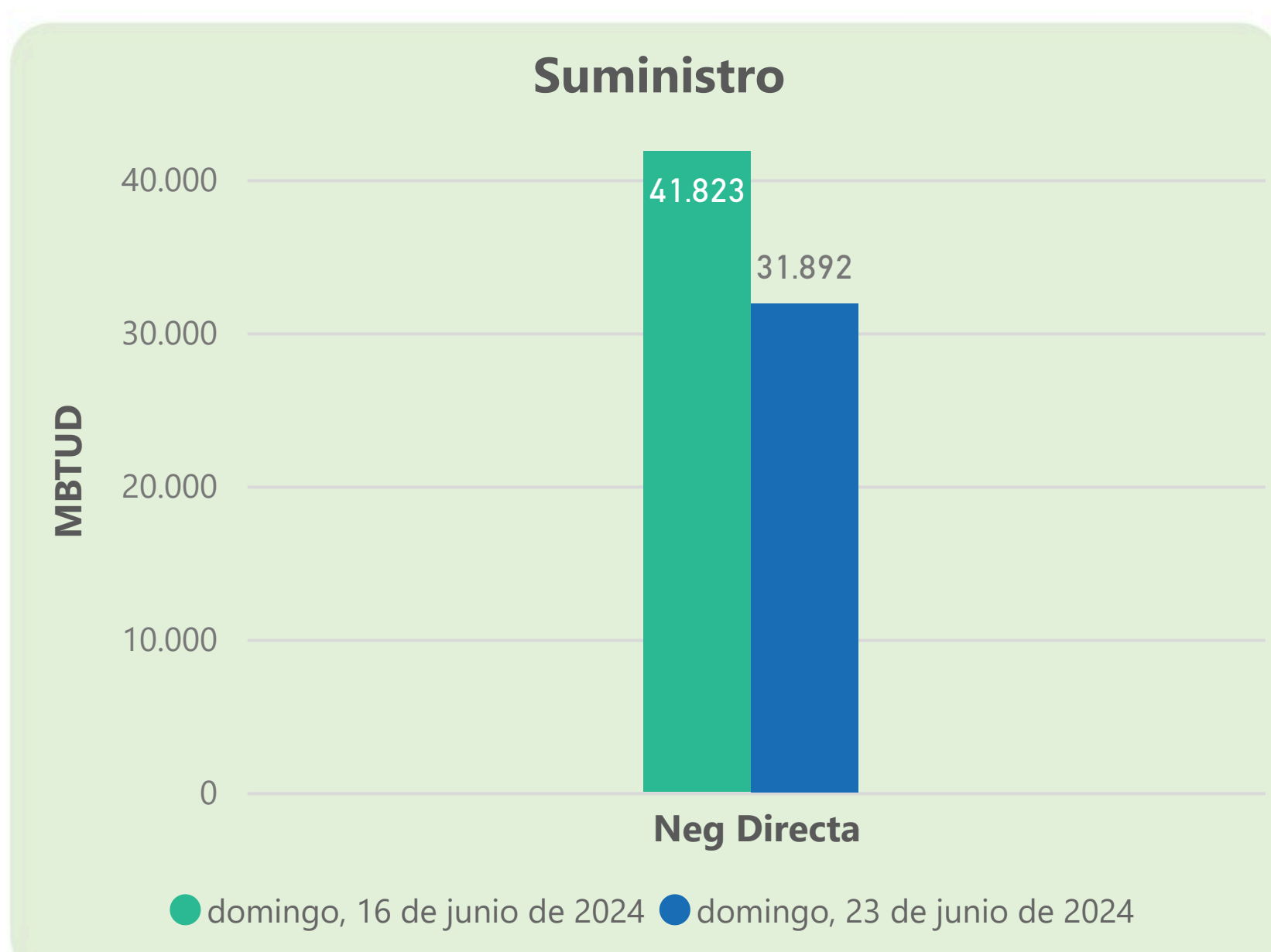
Total

884

830

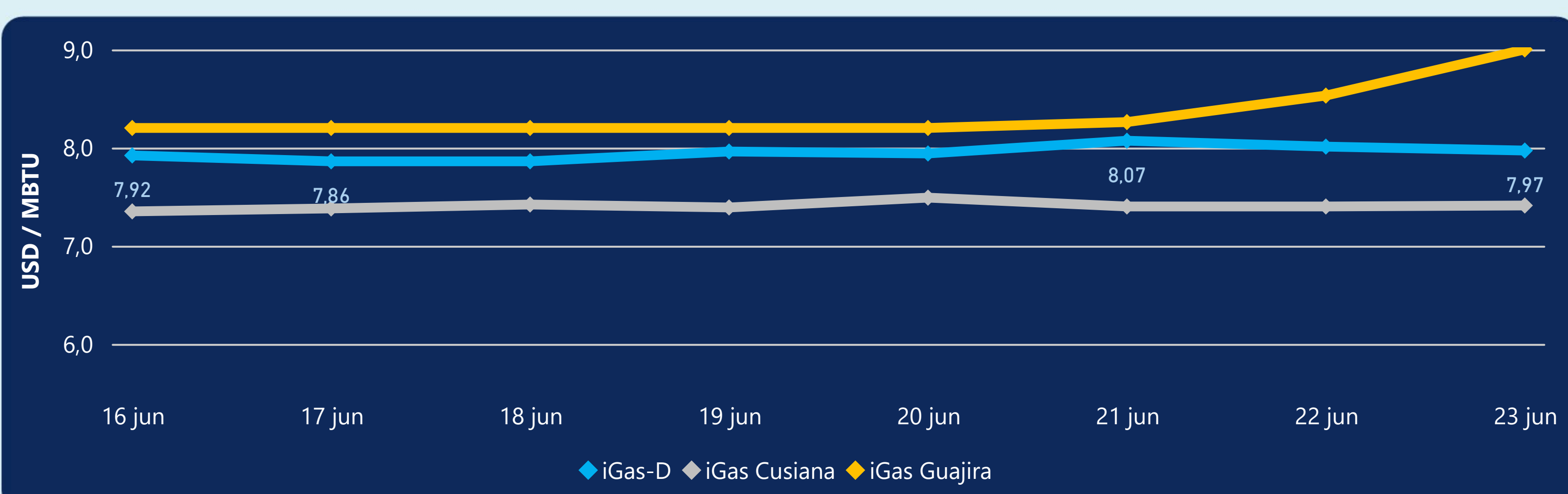
Las posibles diferencias presentadas entre el total de energía inyectada y total de entregas a usuarios finales puede ser ocasionada por almacenamientos en el sistema de transporte (empaquetamientos), pérdidas y consumos no reportados.

MERCADO SECUNDARIO



Se registraron contratos de suministro, realizados en negociación directa por 31892 MBTUD. Por capacidad de transporte se registraron contratos, realizados en negociación directa por 1687 KPCD y en subastas por 3336 KPCD. En total la capacidad de transporte registrada fue de 5023 KPCD.

PRECIOS



El indicador de precios i-Gas presenta una reducción del -0,5%, alcanzando un valor de 7,97 USD/MBTU. El precio para entrega en la Guajira presenta un incremento del 5,51%, alcanzando un valor de 9 USD/MBTU. El precio para entrega en Cusiana presenta un incremento del 0,14%, alcanzando un valor de 7,41 USD/MBTU.

23 de junio 2024



Henry Hub

2,71

USD/MBTU



LNG
Japón - Corea

12,47

USD/MBTU



COMPORTAMIENTO SUBASTA ÚSELO O VÉNDALO DE CORTO PLAZO



Suministro de Gas Natural*

Variación en el número de adjudicaciones

0%

Variación en las cantidades adjudicadas

32%



*Cálculo realizado comparando el promedio del último y penúltimo día adjudicado



Puntos de Entrega Adjudicados

22 de mayo de 2024

23 de mayo de 2024

Punto entrega	Cantidad (MBTUD)	Número de adjudicaciones	Precio* (USD/MBTU)
CUSIANA	110	1	ND

Punto entrega	Cantidad (MBTUD)	Número de adjudicaciones	Precio* (USD/MBTU)
CUSIANA	145	1	ND



Rutas de Transporte Adjudicadas

16 de junio 2024

23 de junio 2024

Ruta	Capacidad (KPCD)	Precio* (\$/KPC)
COGUA - SABANA_F	457	ND
CUSIANA - OCOA	52	ND
LA BELLEZA - COGUA	457	ND

Ruta	Capacidad (KPCD)	Precio* (\$/KPC)
LA BELLEZA - COGUA	325	ND
CUSIANA - VASCONIA	1.571	ND
CUSIANA - SABANA_F	325	ND
COGUA - SABANA_F	321	ND
BARRANCABERMEJA - SEBASTOPOL	387	ND
BALLENA - BARRANCABERMEJA	410	ND



Capacidad de transporte*

Variación en el número de adjudicaciones

100 % ↑

Variación en las cantidades adjudicadas

246 % ↑

*Cálculo realizado comparando el promedio del día anterior con el mismo día de la semana anterior