

AL DÍA CON EL GESTOR

27 de julio 2024

ENERGÍA TOMADA DEL SISTEMA NACIONAL DE TRANSPORTE

19 de julio de 2024

954 GBTUD



-0,16 %

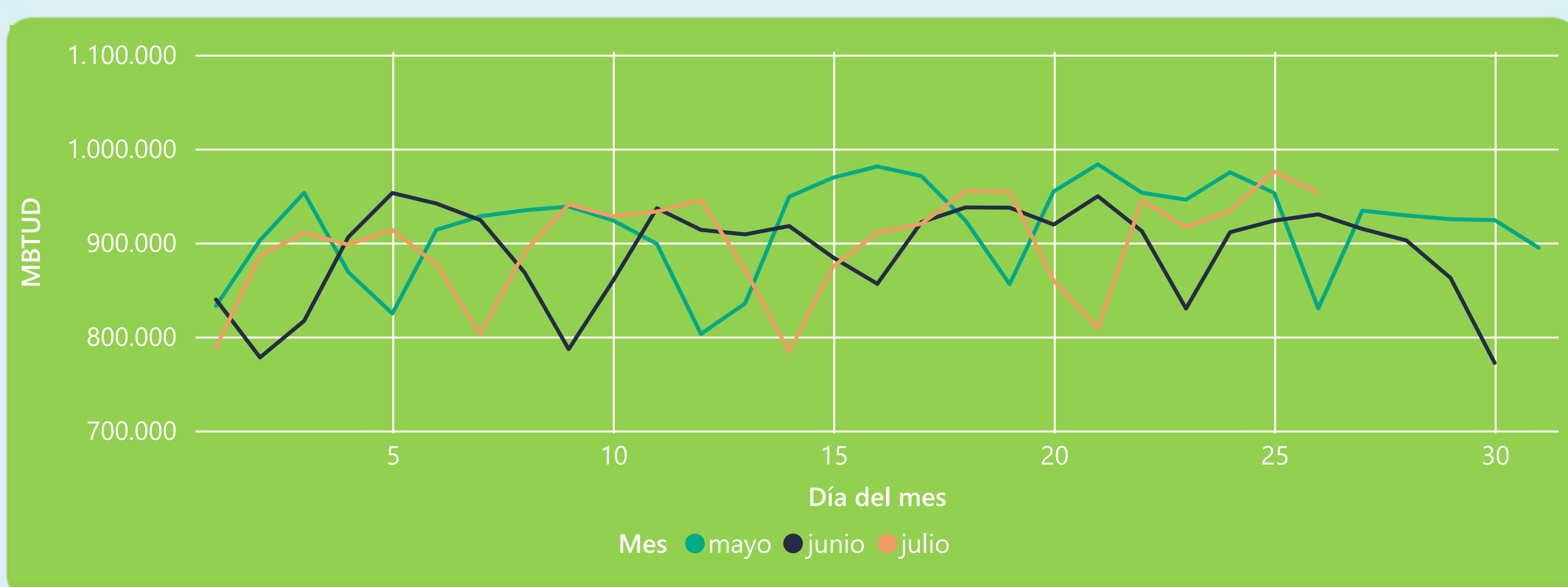
26 de julio 2024

953 GBTUD

Se registra una reducción de la cantidad de energía tomada en un -0,16%, respecto al viernes de la semana pasada.

*Cálculo realizado comparando el promedio del día anterior con el mismo día de la semana anterior

ENERGÍA TOMADA DEL SISTEMA NACIONAL DE TRANSPORTE



La energía tomada aumentó un 2,45% respecto al mes de Junio.

La energía tomada aumentó un 14,82% respecto al mes de Mayo.

INFORMACIÓN OPERATIVA POR SISTEMA

25 de julio 2024

Energía inyectada

Energía tomada

Costa

380

390

Interior

574

586

Total

954

976

26 de julio 2024

Energía inyectada

Energía tomada

Costa

327

323

Interior

593

630

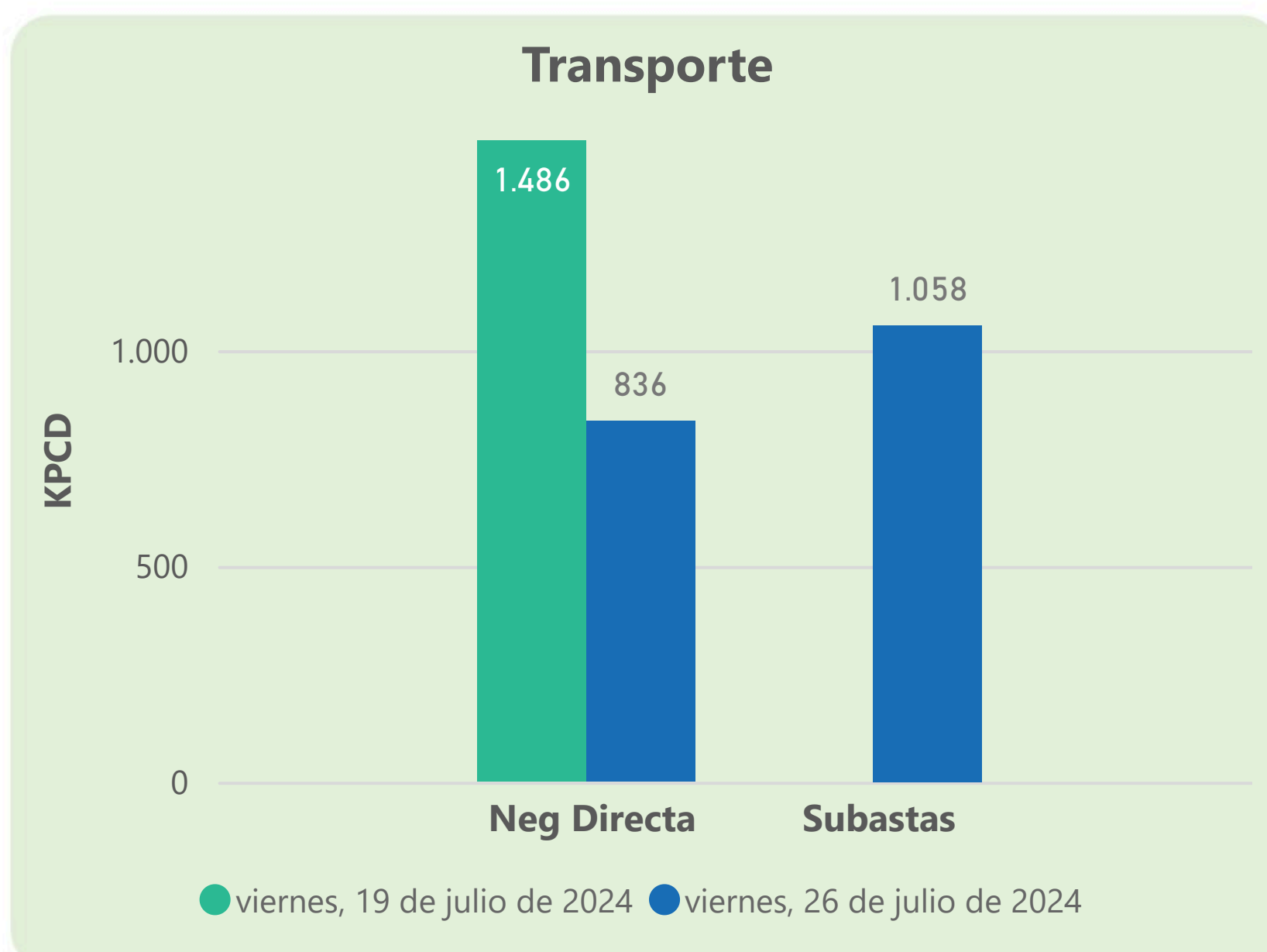
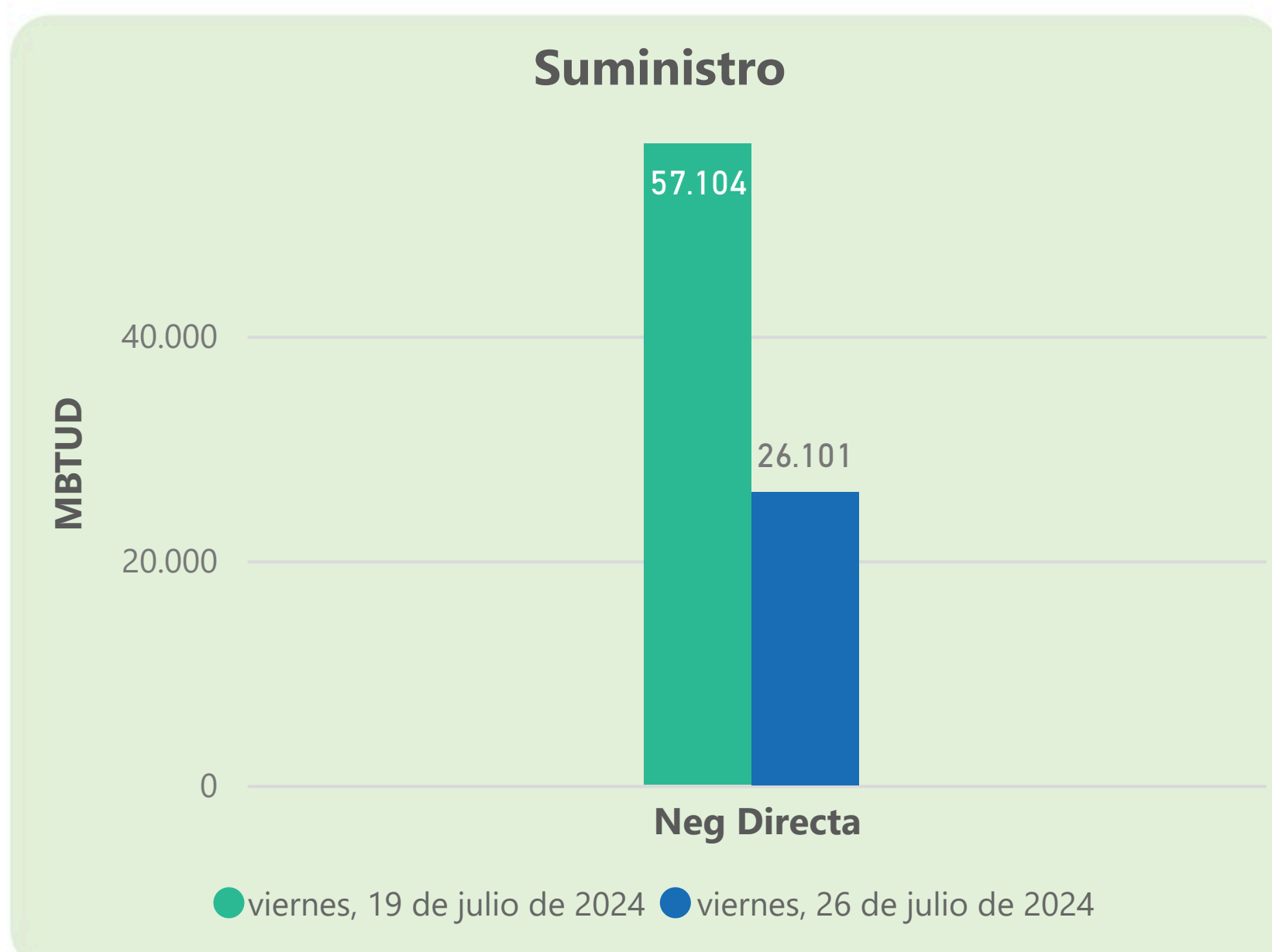
Total

920

953

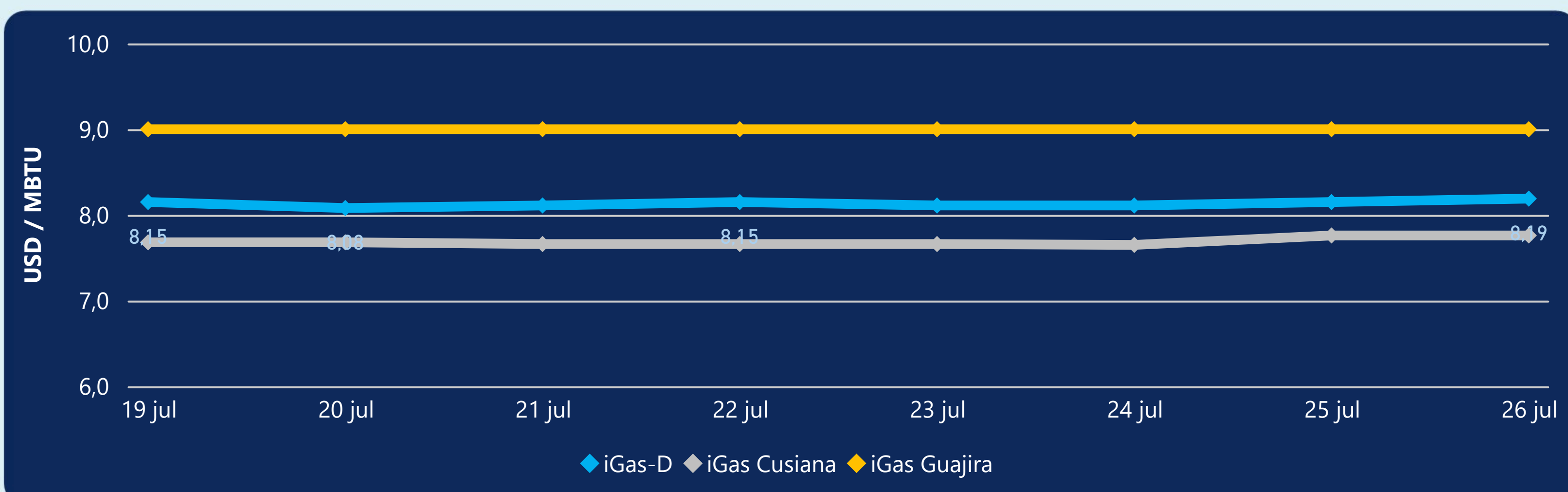
Las posibles diferencias presentadas entre el total de energía inyectada y total de entregas a usuarios finales puede ser ocasionada por almacenamientos en el sistema de transporte (empaquetamientos), pérdidas y consumos no reportados.

MERCADO SECUNDARIO



Se registraron contratos de suministro, realizados en negociación directa por 26101 MBTUD. Por capacidad de transporte se registraron contratos, realizados en negociación directa por 836 KPCD y en subastas por 1058 KPCD. En total la capacidad de transporte registrada fue de 1894 KPCD.

PRECIOS



El indicador de precios i-Gas presenta un incremento del 0,49%, alcanzando un valor de 8,19 USD/MBTU. El precio para entrega en la Guajira no presentó variaciones. El precio para entrega en Cusiana no presentó variaciones.

26 de julio 2024



Henry Hub

2,04

USD/MBTU



LNG
Japón - Corea

12,08

USD/MBTU



COMPORTAMIENTO SUBASTA ÚSELO O VÉNDALO DE CORTO PLAZO



Suministro de Gas Natural*

Variación en el número de adjudicaciones

0%

Variación en las cantidades adjudicadas

32%



*Cálculo realizado comparando el promedio del último y penúltimo día adjudicado



Puntos de Entrega Adjudicados

23 de mayo de 2024

10 de julio de 2024

Punto entrega	Cantidad (MBTUD)	Número de adjudicaciones	Precio* (USD/MBTU)
CUSIANA	145	1	ND

Punto entrega	Cantidad (MBTUD)	Número de adjudicaciones	Precio* (USD/MBTU)
CUPIAGUA	63	1	ND



Rutas de Transporte Adjudicadas

19 de julio 2024

26 de julio 2024

Ruta	Capacidad (KPCD)	Precio* (\$/KPC)

Ruta	Capacidad (KPCD)	Precio* (\$/KPC)
LA BELLEZA - COGUA	360	ND
CUSIANA - SABANA_F	321	ND
CUSIANA - OCOA	20	ND
COGUA - SABANA_F	357	ND



Capacidad de transporte*

Variación en el número de adjudicaciones

↓100 %

Variación en las cantidades adjudicadas

↓100 %

*Cálculo realizado comparando el promedio del día anterior con el mismo día de la semana anterior