

## AL DÍA CON EL GESTOR

20 de julio 2024

### ENERGÍA TOMADA DEL SISTEMA NACIONAL DE TRANSPORTE

12 de julio de 2024

**945 GBTUD**



**0,99 %**

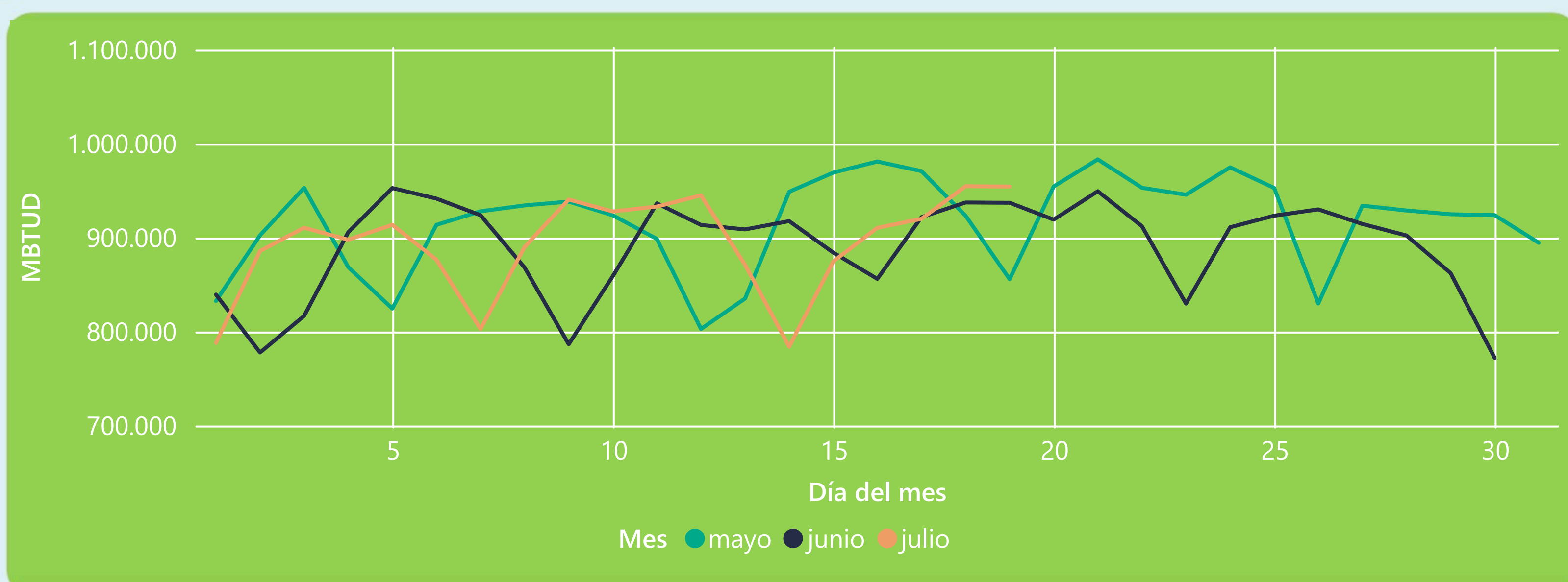
19 de julio 2024

**954 GBTUD**

Se registra un incremento de la cantidad de energía tomada de 0,99%, respecto al viernes de la semana pasada.

\*Cálculo realizado comparando el promedio del día anterior con el mismo día de la semana anterior

### ENERGÍA TOMADA DEL SISTEMA NACIONAL DE TRANSPORTE



La energía tomada aumentó un 1,84% respecto al mes de Junio.

La energía tomada aumentó un 11,52% respecto al mes de Mayo.

### INFORMACIÓN OPERATIVA POR SISTEMA

18 de julio 2024

Energía inyectada

Energía tomada

Costa

380

385

Interior

625

570

Total

1005

955

19 de julio 2024

Energía inyectada

Energía tomada

Costa

369

370

Interior

572

585

Total

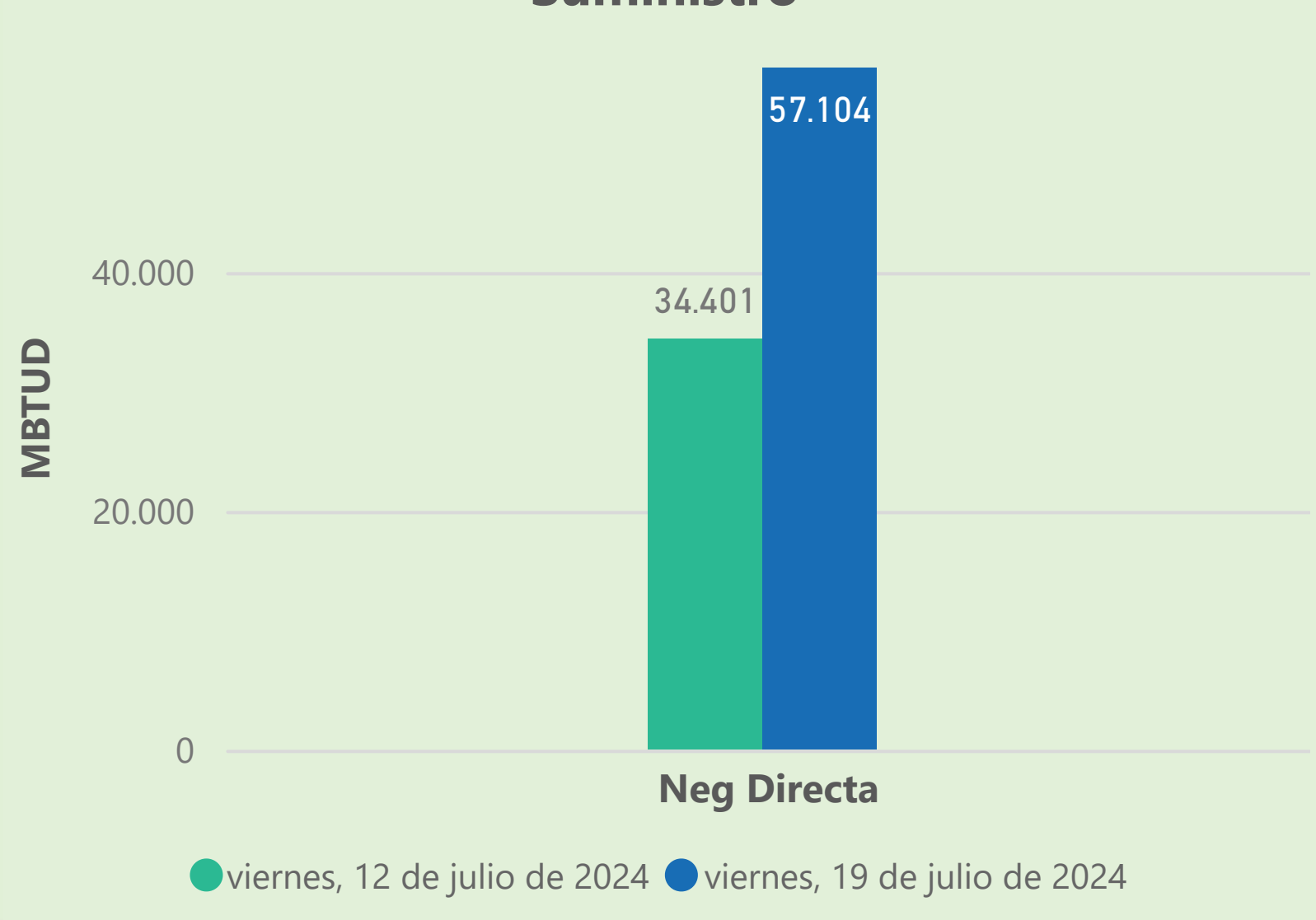
941

954

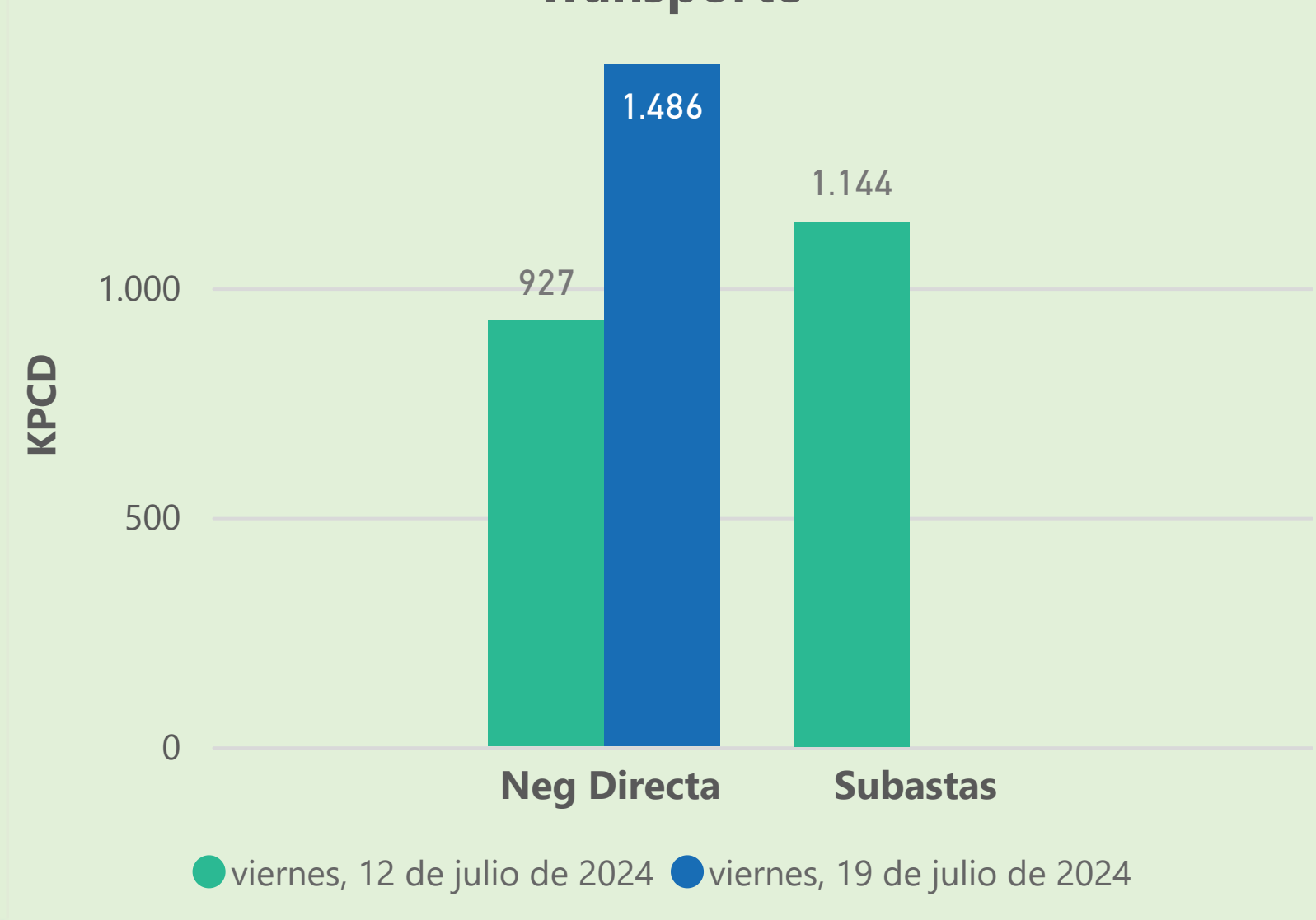
Las posibles diferencias presentadas entre el total de energía inyectada y total de entregas a usuarios finales puede ser ocasionada por almacenamientos en el sistema de transporte (empaquetamientos), pérdidas y consumos no reportados.

### MERCADO SECUNDARIO

Suministro

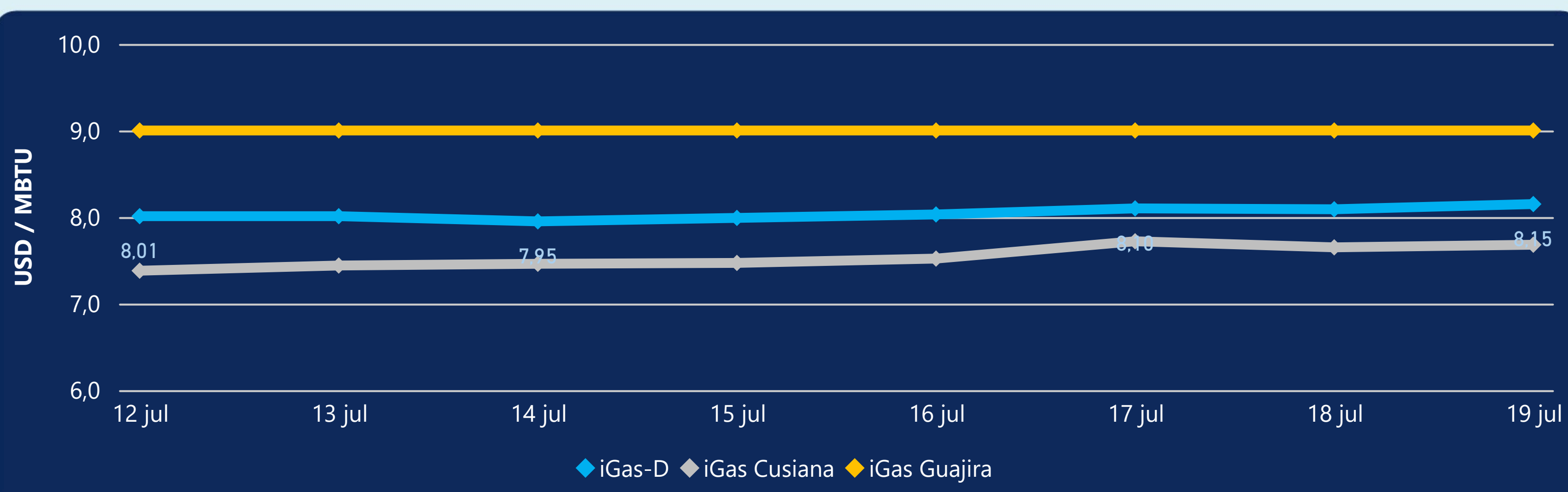


Transporte



Se registraron contratos de suministro, realizados en negociación directa por 57104 MBTUD. Por capacidad de transporte se registraron contratos, realizados en negociación directa por 1486 KPCD y no se registraron subastas.

### PRECIOS



El indicador de precios i-Gas presenta un incremento del 0,74%, alcanzando un valor de 8,15 USD/MBTU. El precio para entrega en la Guajira no presentó variaciones. El precio para entrega en Cusiana presenta un incremento del 0,39%, alcanzando un valor de 7,68 USD/MBTU.

19 de julio 2024

Henry Hub



**2,12**

USD/MBTU



LNG  
Japón - Corea



**12,20**

USD/MBTU



## COMPORTAMIENTO SUBASTA ÚSELO O VÉNDALO DE CORTO PLAZO



### Suministro de Gas Natural\*

Variación en el número de adjudicaciones

**0%**

Variación en las cantidades adjudicadas

**32%**



\*Cálculo realizado comparando el promedio del último y penúltimo día adjudicado



### Puntos de Entrega Adjudicados

23 de mayo de 2024

10 de julio de 2024

Punto entrega	Cantidad (MBTUD)	Número de adjudicaciones	Precio* (USD/MBTU)
CUSIANA	145	1	ND

Punto entrega	Cantidad (MBTUD)	Número de adjudicaciones	Precio* (USD/MBTU)
CUPIAGUA	63	1	ND



### Rutas de Transporte Adjudicadas

12 de julio 2024

19 de julio 2024

Ruta	Capacidad (KPCD)	Precio* (\$/KPC)
COGUA - SABANA_F	438	ND
CUSIANA - OCOA	45	ND
CUSIANA - SABANA_F	240	ND
LA BELLEZA - COGUA	438	ND

Ruta	Capacidad (KPCD)	Precio* (\$/KPC)
------	------------------	------------------



### Capacidad de transporte\*

Variación en el número de adjudicaciones

**-100 %** ↓

Variación en las cantidades adjudicadas

**-100 %** ↓

\*Cálculo realizado comparando el promedio del día anterior con el mismo día de la semana anterior