

AL DÍA CON EL GESTOR

27 de junio 2024

ENERGÍA TOMADA DEL SISTEMA NACIONAL DE TRANSPORTE

19 de junio de 2024

937 GBTUD



-0,75 %

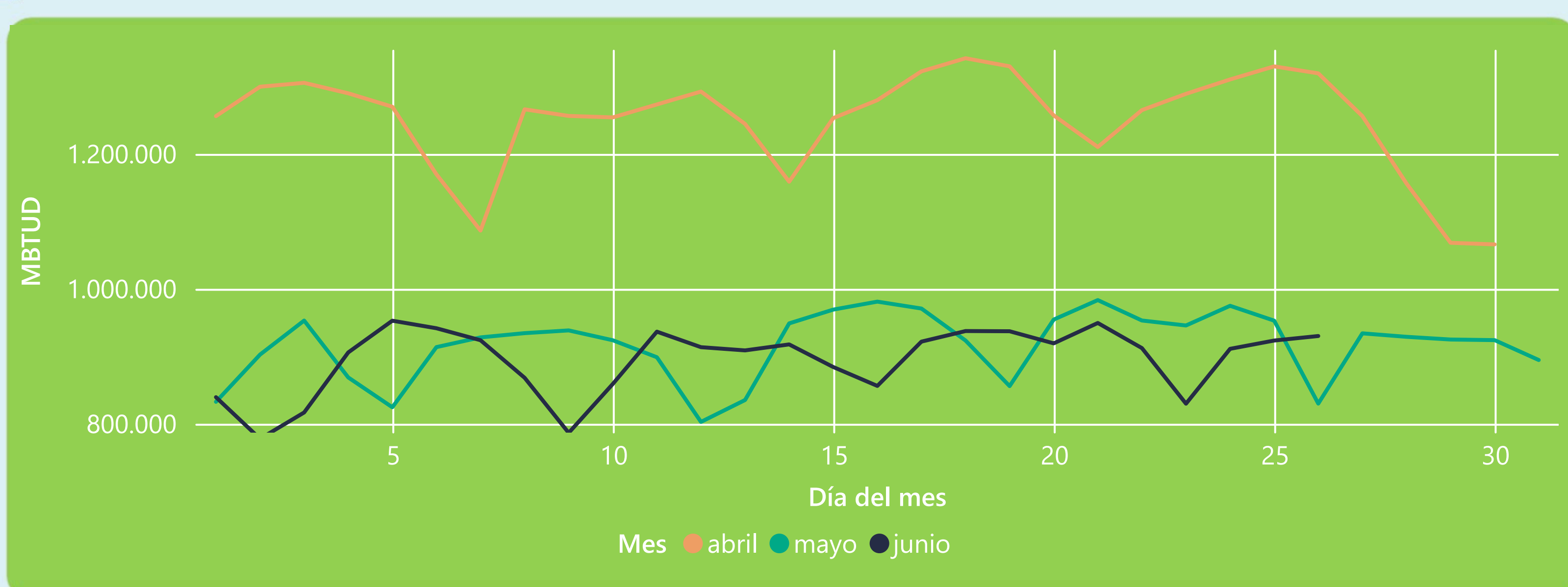
26 de junio 2024

930 GBTUD

Se registra una reducción de la cantidad de energía tomada en un -0,75%, respecto al miércoles de la semana pasada.

*Cálculo realizado comparando el promedio del día anterior con el mismo día de la semana anterior

ENERGÍA TOMADA DEL SISTEMA NACIONAL DE TRANSPORTE



La energía tomada aumentó un 12,07% respecto al mes de Mayo.

La energía tomada se redujo un -29,51% respecto al mes de Abril.

INFORMACIÓN OPERATIVA POR SISTEMA

25 de junio 2024

Energía inyectada

Energía tomada

Costa

333

339

Interior

566

584

Total

899

923

26 de junio 2024

Energía inyectada

Energía tomada

Costa

332

346

Interior

563

584

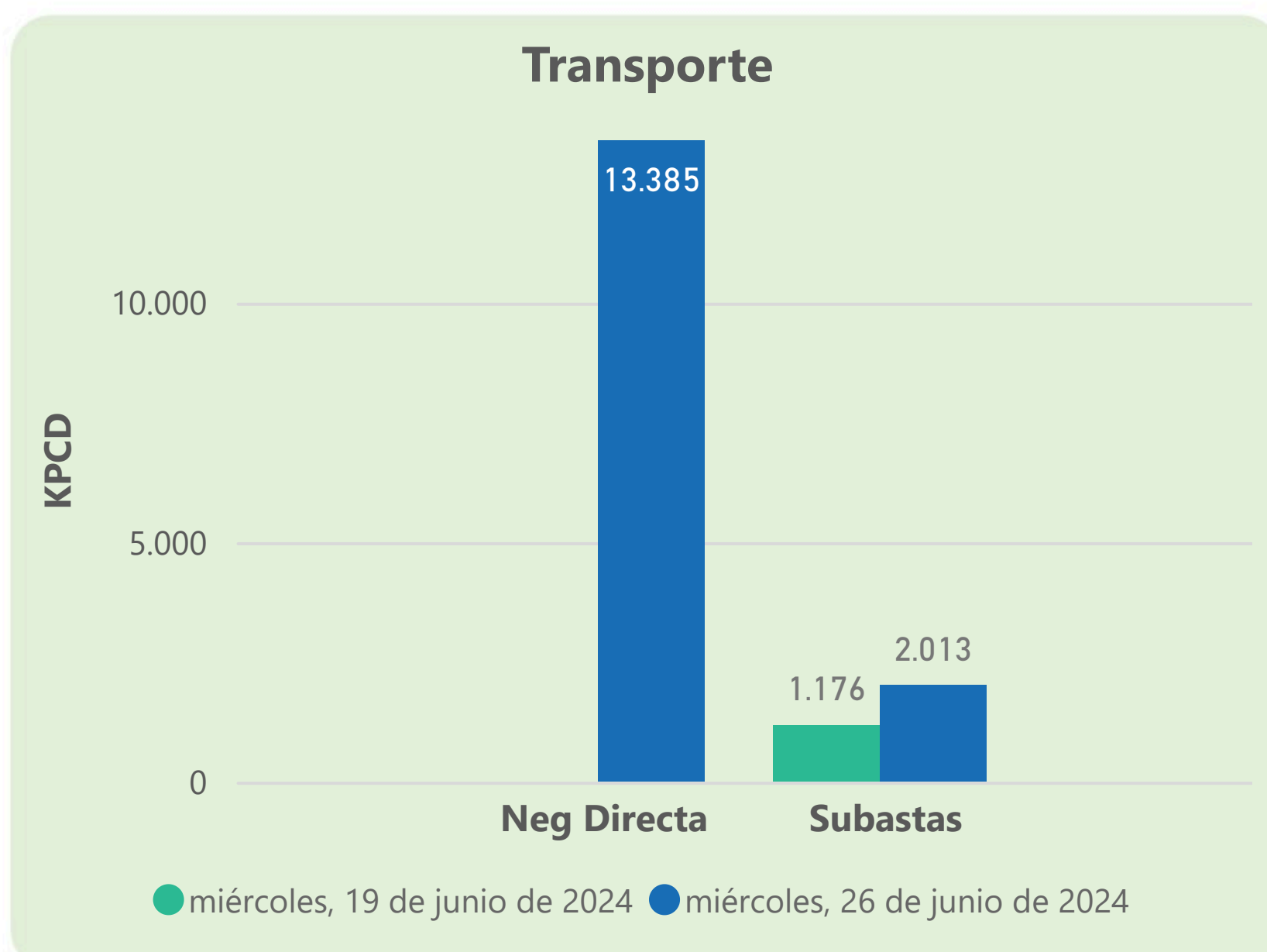
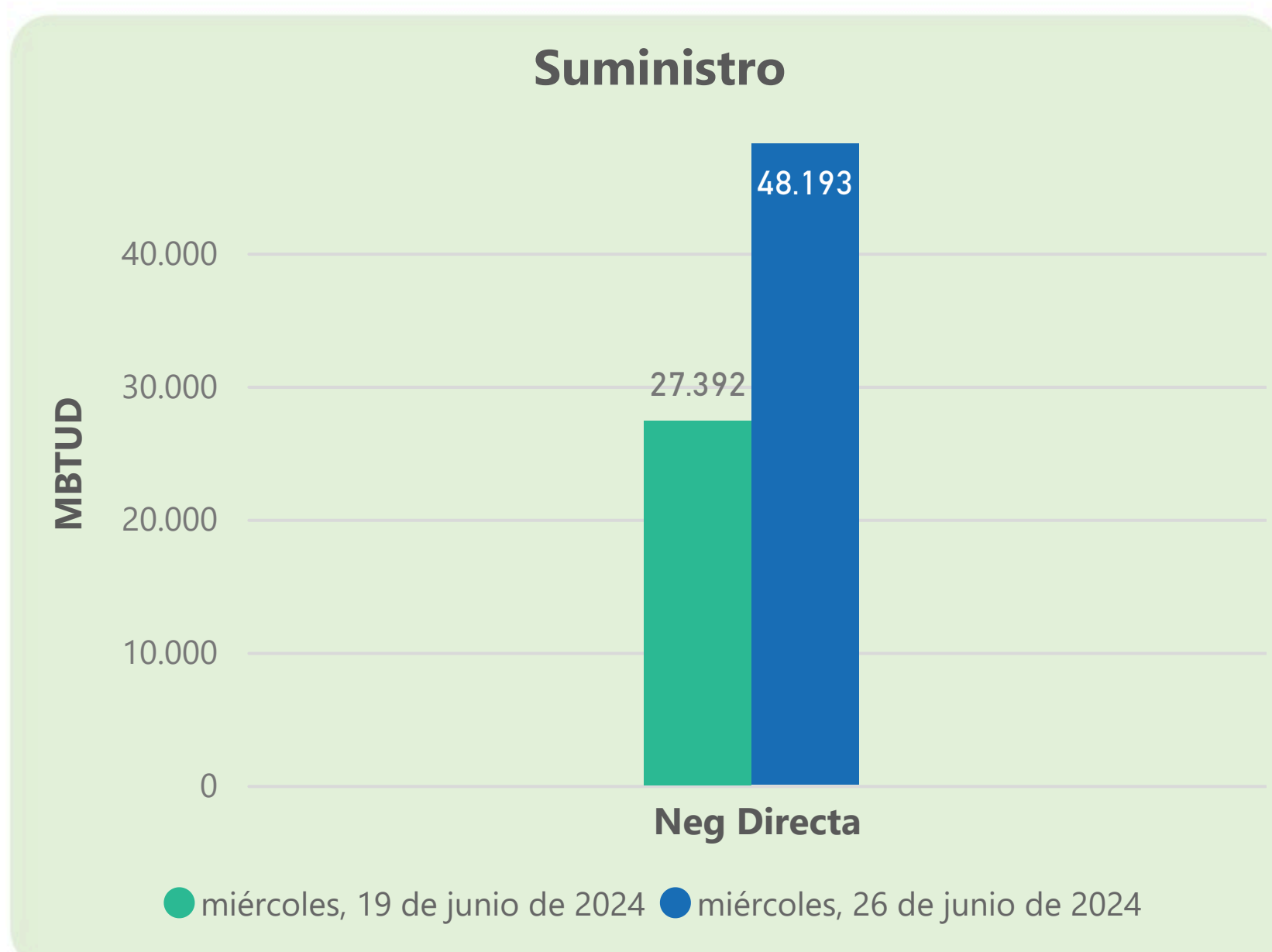
Total

895

930

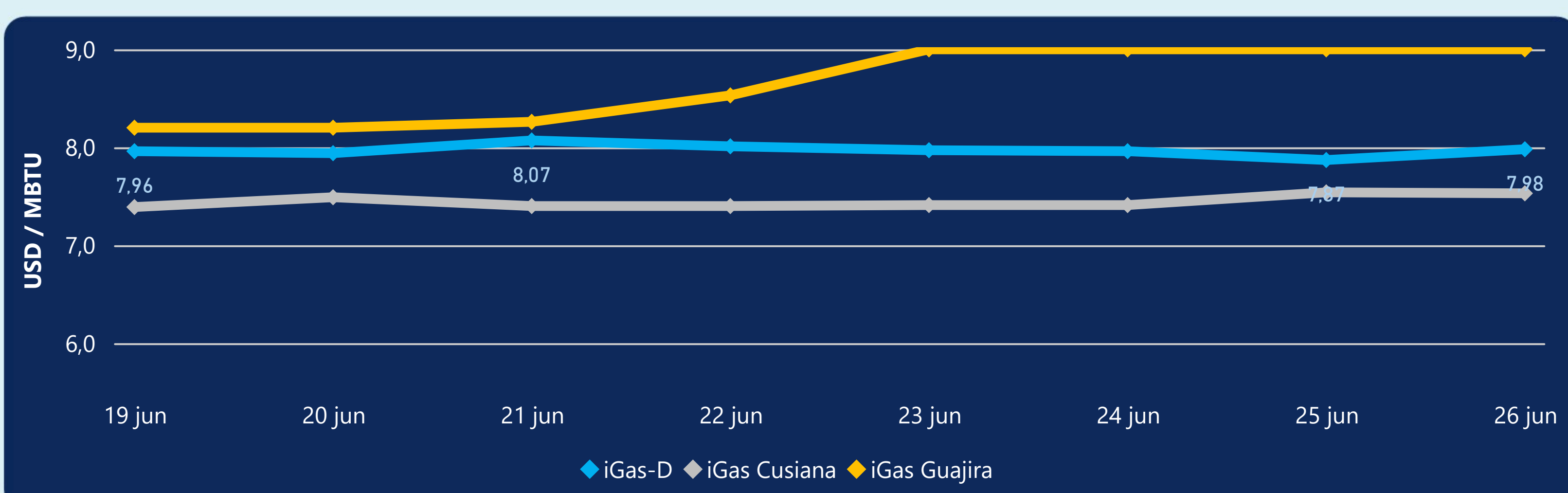
Las posibles diferencias presentadas entre el total de energía inyectada y total de entregas a usuarios finales puede ser ocasionada por almacenamientos en el sistema de transporte (empaquetamientos), pérdidas y consumos no reportados.

MERCADO SECUNDARIO



Se registraron contratos de suministro, realizados en negociación directa por 48193 MBTUD. Por capacidad de transporte se registraron contratos, realizados en negociación directa por 13385 KPCD y en subastas por 2013 KPCD. En total la capacidad de transporte registrada fue de 15398 KPCD.

PRECIOS



El indicador de precios i-Gas presenta un incremento del 1,4%, alcanzando un valor de 7,98 USD/MBTU. El precio para entrega en la Guajira no presentó variaciones. El precio para entrega en Cusiana presenta una reducción del -0,13%, alcanzando un valor de 7,53 USD/MBTU.

26 de junio 2024



Henry Hub

2,75

USD/MBTU



LNG
Japón - Corea

12,62

USD/MBTU





COMPORTAMIENTO SUBASTA ÚSELO O VÉNDALO DE CORTO PLAZO



Suministro de Gas Natural*

Variación en el número de adjudicaciones

0%

Variación en las cantidades adjudicadas

32%



*Cálculo realizado comparando el promedio del último y penúltimo día adjudicado



Puntos de Entrega Adjudicados

22 de mayo de 2024

23 de mayo de 2024

Punto entrega	Cantidad (MBTUD)	Número de adjudicaciones	Precio* (USD/MBTU)
CUSIANA	110	1	ND

Punto entrega	Cantidad (MBTUD)	Número de adjudicaciones	Precio* (USD/MBTU)
CUSIANA	145	1	ND



Rutas de Transporte Adjudicadas

19 de junio 2024

26 de junio 2024

Ruta	Capacidad (KPCD)	Precio* (\$/KPC)
COGUA - SABANA_F	471	ND
CUSIANA - OCOA	58	ND
CUSIANA - SABANA_F	177	ND
LA BELLEZA - COGUA	471	ND

Ruta	Capacidad (KPCD)	Precio* (\$/KPC)
LA BELLEZA - COGUA	482	ND
CUSIANA - VASCONIA	1.049	ND
CUSIANA - SABANA_F	450	ND
CUSIANA - OCOA	50	ND
COGUA - SABANA_F	482	ND



Capacidad de transporte*

Variación en el número de adjudicaciones

25 %



Variación en las cantidades adjudicadas

114 %



*Cálculo realizado comparando el promedio del día anterior con el mismo día de la semana anterior