

## AL DÍA CON EL GESTOR

### 29 de junio 2024

### ENERGÍA TOMADA DEL SISTEMA NACIONAL DE TRANSPORTE

21 de junio de 2024

**949 GBTUD**



**-4,96 %**

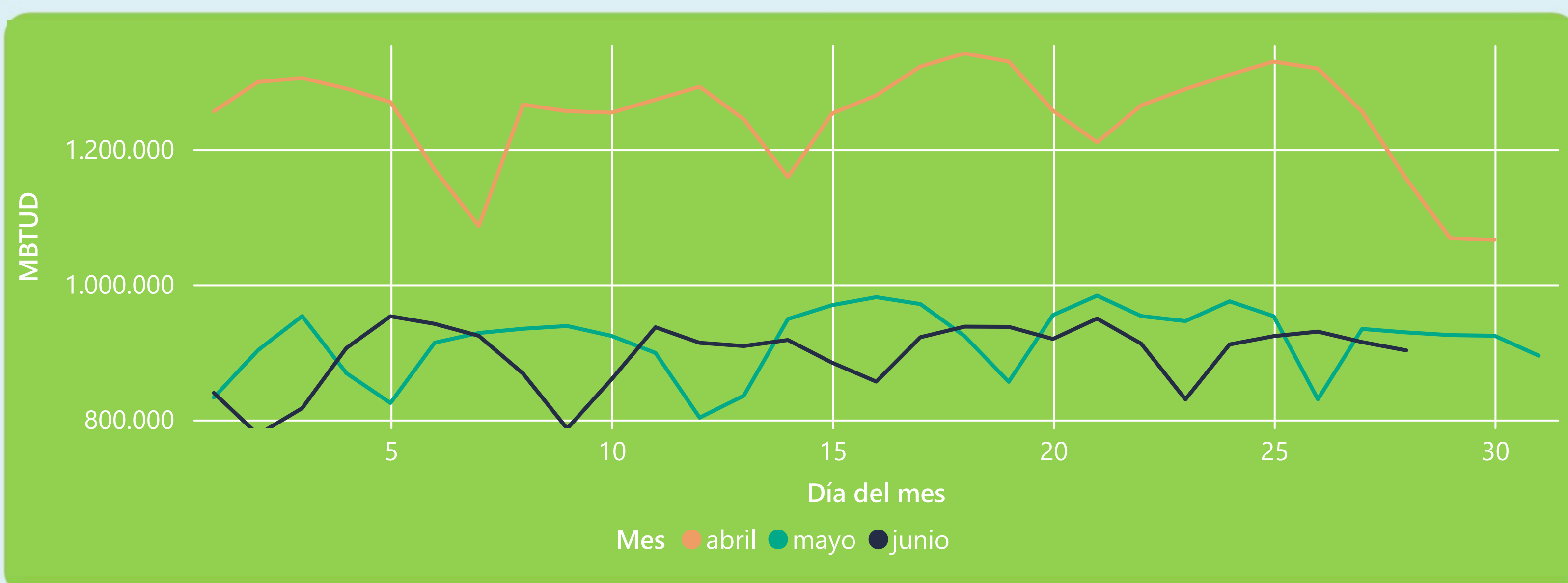
28 de junio 2024

**902 GBTUD**

Se registra una reducción de la cantidad de energía tomada en un -4,96%, respecto al viernes de la semana pasada.

\*Cálculo realizado comparando el promedio del día anterior con el mismo día de la semana anterior

### ENERGÍA TOMADA DEL SISTEMA NACIONAL DE TRANSPORTE



La energía tomada se redujo un -2,86% respecto al mes de Mayo.

La energía tomada se redujo un -21,96% respecto al mes de Abril.

### INFORMACIÓN OPERATIVA POR SISTEMA

27 de junio 2024

**Energía inyectada**

**Energía tomada**

**Costa**

360

333

**Interior**

564

581

**Total**

925

915

28 de junio 2024

**Energía inyectada**

**Energía tomada**

**Costa**

319

328

**Interior**

554

574

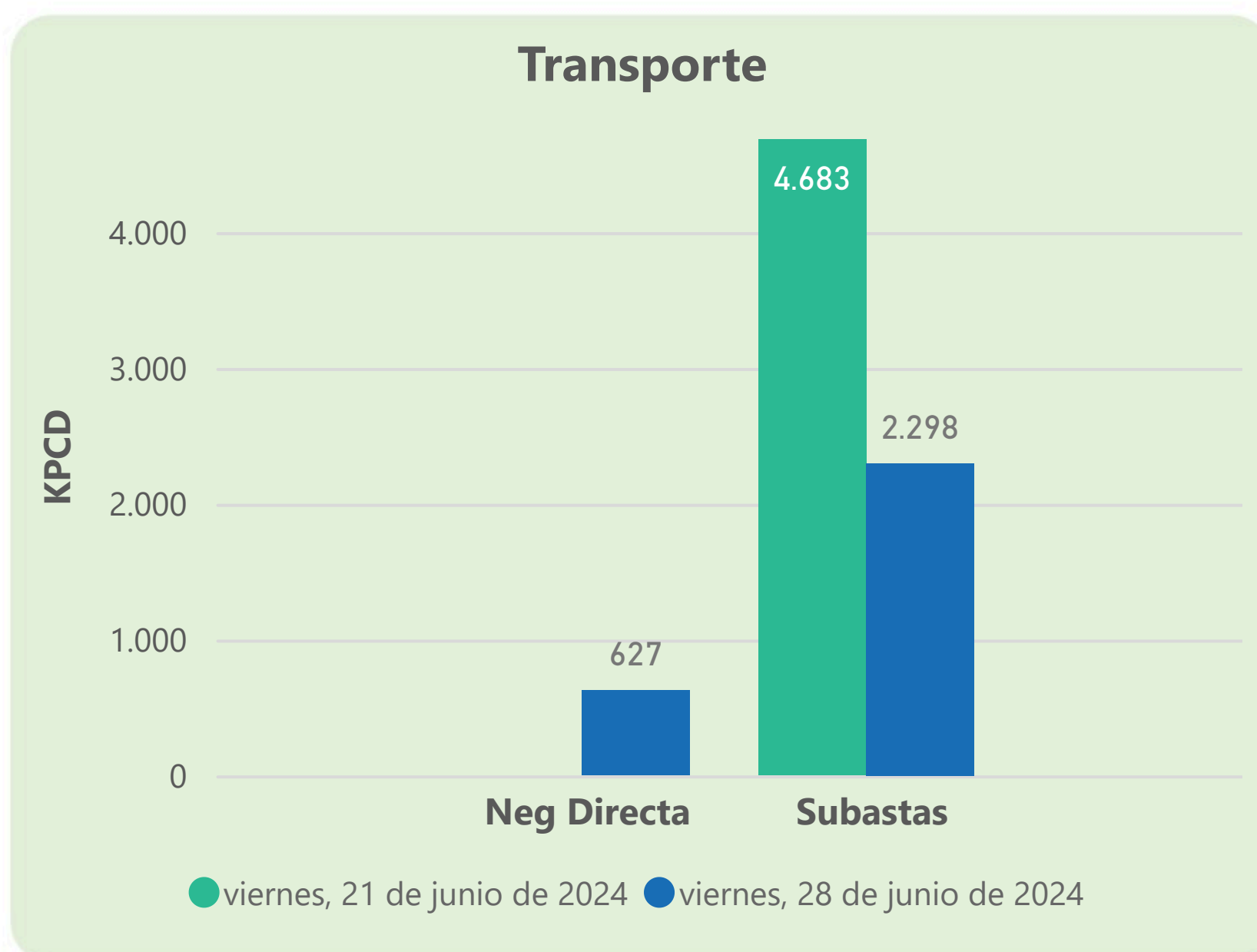
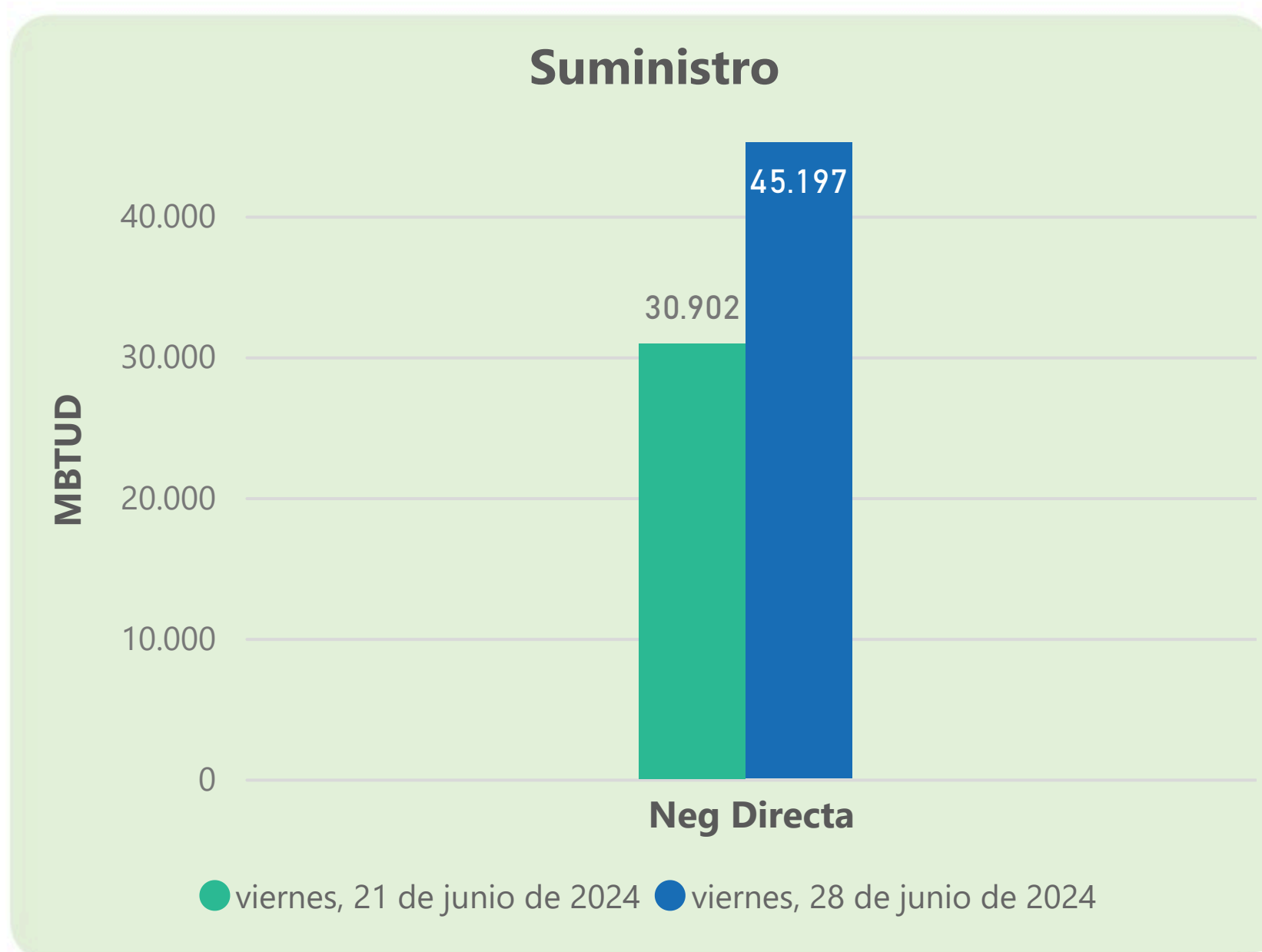
**Total**

873

902

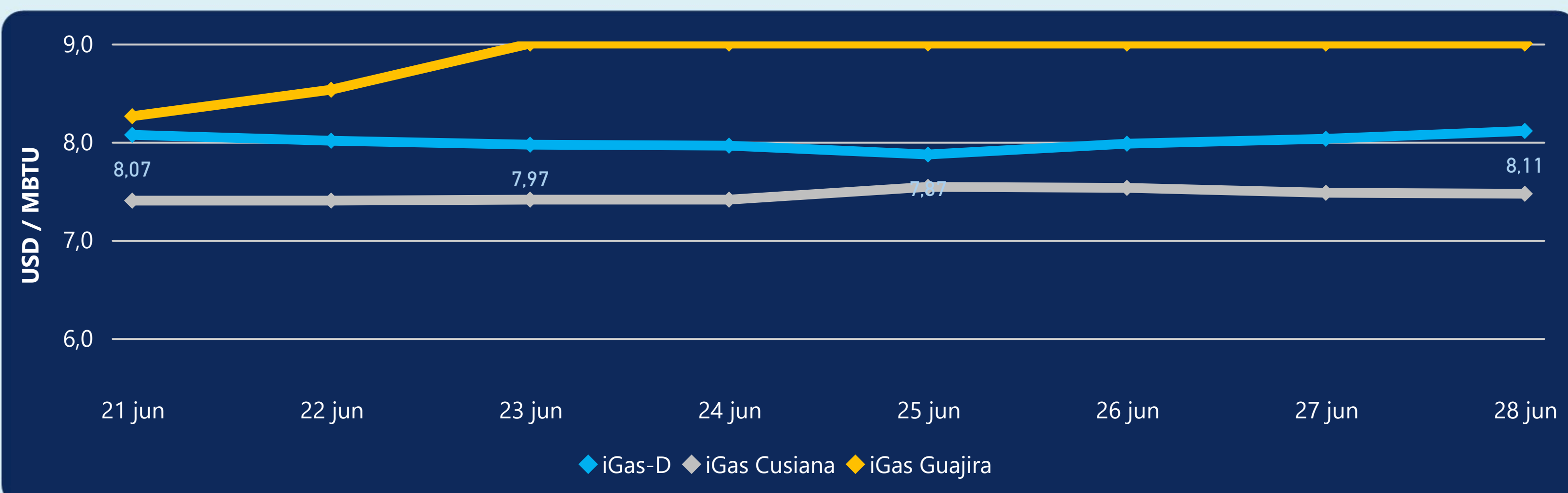
Las posibles diferencias presentadas entre el total de energía inyectada y total de entregas a usuarios finales puede ser ocasionada por almacenamientos en el sistema de transporte (empaquetamientos), pérdidas y consumos no reportados.

### MERCADO SECUNDARIO



Se registraron contratos de suministro, realizados en negociación directa por 45197 MBTUD. Por capacidad de transporte se registraron contratos, realizados en negociación directa por 627 KPCD y en subastas por 2298 KPCD. En total la capacidad de transporte registrada fue de 2925 KPCD.

### PRECIOS



El indicador de precios i-Gas presenta un incremento del 1%, alcanzando un valor de 8,11 USD/MBTU. El precio para entrega en la Guajira no presentó variaciones. El precio para entrega en Cusiana presenta una reducción del -0,13%, alcanzando un valor de 7,47 USD/MBTU.

28 de junio 2024



Henry Hub

**2,75**

USD/MBTU



LNG  
Japón - Corea

**12,62**

USD/MBTU





## COMPORTAMIENTO SUBASTA ÚSELO O VÉNDALO DE CORTO PLAZO



### Suministro de Gas Natural\*

Variación en el número de adjudicaciones

**0%**

Variación en las cantidades adjudicadas

**32%**



\*Cálculo realizado comparando el promedio del último y penúltimo día adjudicado



### Puntos de Entrega Adjudicados

22 de mayo de 2024

23 de mayo de 2024

Punto entrega	Cantidad (MBTUD)	Número de adjudicaciones	Precio* (USD/MBTU)
CUSIANA	110	1	ND

Punto entrega	Cantidad (MBTUD)	Número de adjudicaciones	Precio* (USD/MBTU)
CUSIANA	145	1	ND



### Rutas de Transporte Adjudicadas

21 de junio 2024

28 de junio 2024

Ruta	Capacidad (KPCD)	Precio* (\$/KPC)
BALLENA - BARRANCABERMEJA	2.008	ND
COGUA - SABANA_F	354	ND
CUSIANA - OCOA	40	ND
CUSIANA - SABANA_F	177	ND
CUSIANA - VASCONIA	1.746	ND
LA BELLEZA - COGUA	358	ND

Ruta	Capacidad (KPCD)	Precio* (\$/KPC)
LA BELLEZA - COGUA	376	ND
CUSIANA - VASCONIA	1.049	ND
CUSIANA - SABANA_F	447	ND
CUSIANA - OCOA	50	ND
COGUA - SABANA_F	376	ND



### Capacidad de transporte\*

Variación en el número de adjudicaciones

**-17 %**



Variación en las cantidades adjudicadas

**-51 %**



\*Cálculo realizado comparando el promedio del día anterior con el mismo día de la semana anterior