

AL DÍA CON EL GESTOR

30 de junio 2024

ENERGÍA TOMADA DEL SISTEMA NACIONAL DE TRANSPORTE

22 de junio de 2024

912 GBTUD



-5,46 %

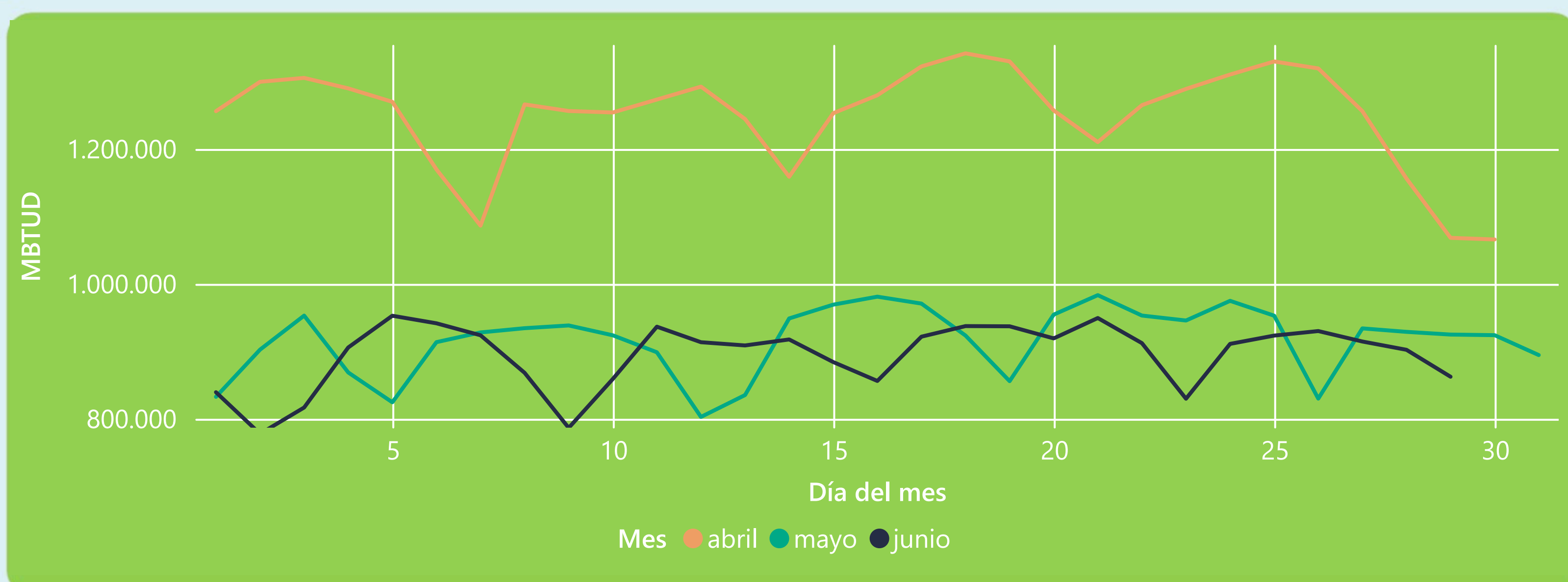
29 de junio 2024

862 GBTUD

Se registra una reducción de la cantidad de energía tomada en un -5,46%, respecto al sábado de la semana pasada.

*Cálculo realizado comparando el promedio del día anterior con el mismo día de la semana anterior

ENERGÍA TOMADA DEL SISTEMA NACIONAL DE TRANSPORTE



La energía tomada se redujo un -6,76% respecto al mes de Mayo.

La energía tomada se redujo un -19,27% respecto al mes de Abril.

INFORMACIÓN OPERATIVA POR SISTEMA

28 de junio 2024

Energía inyectada

Energía tomada

Costa

319

328

Interior

554

574

Total

873

902

29 de junio 2024

Energía inyectada

Energía tomada

Costa

298

331

Interior

541

531

Total

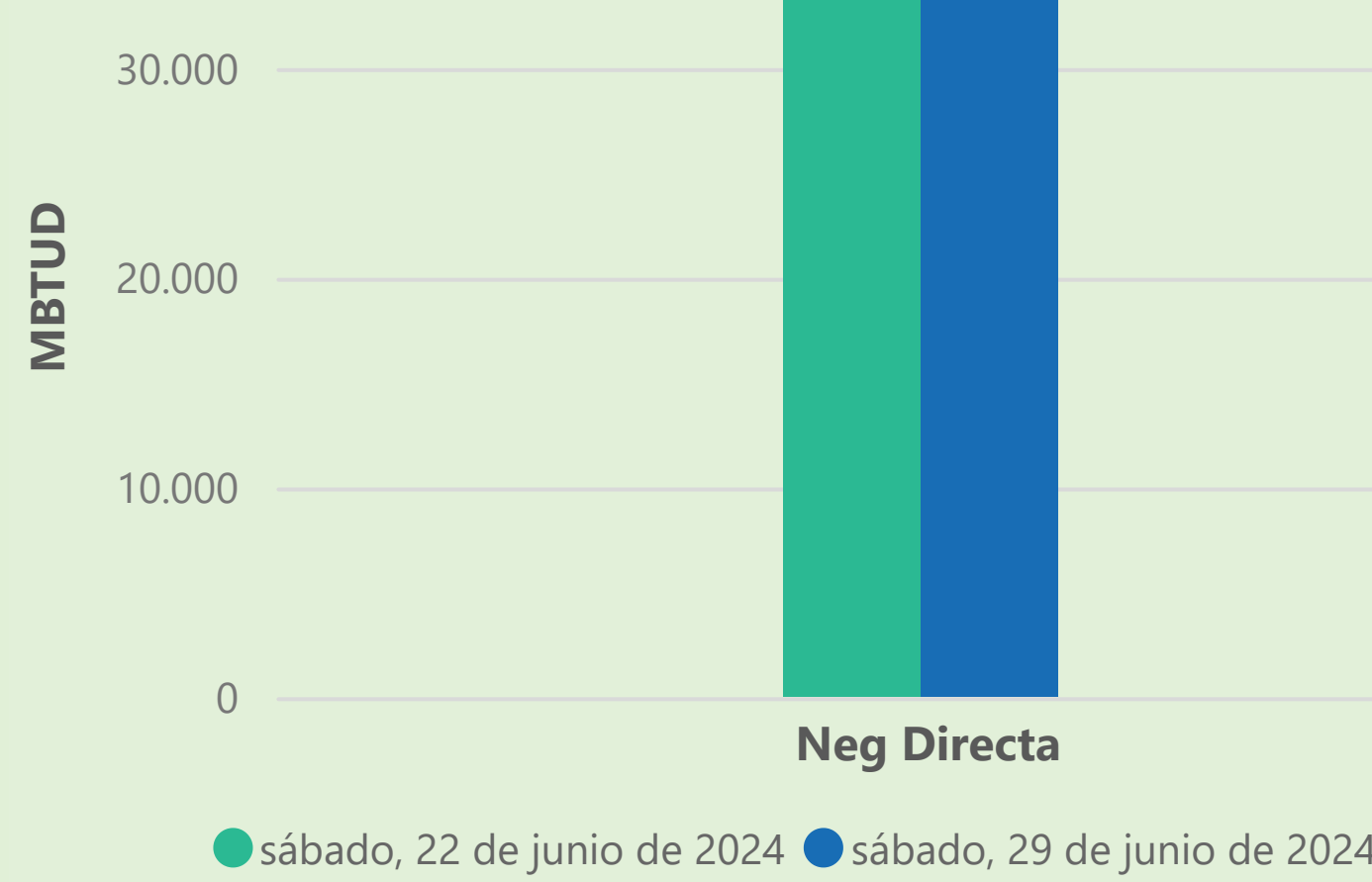
839

862

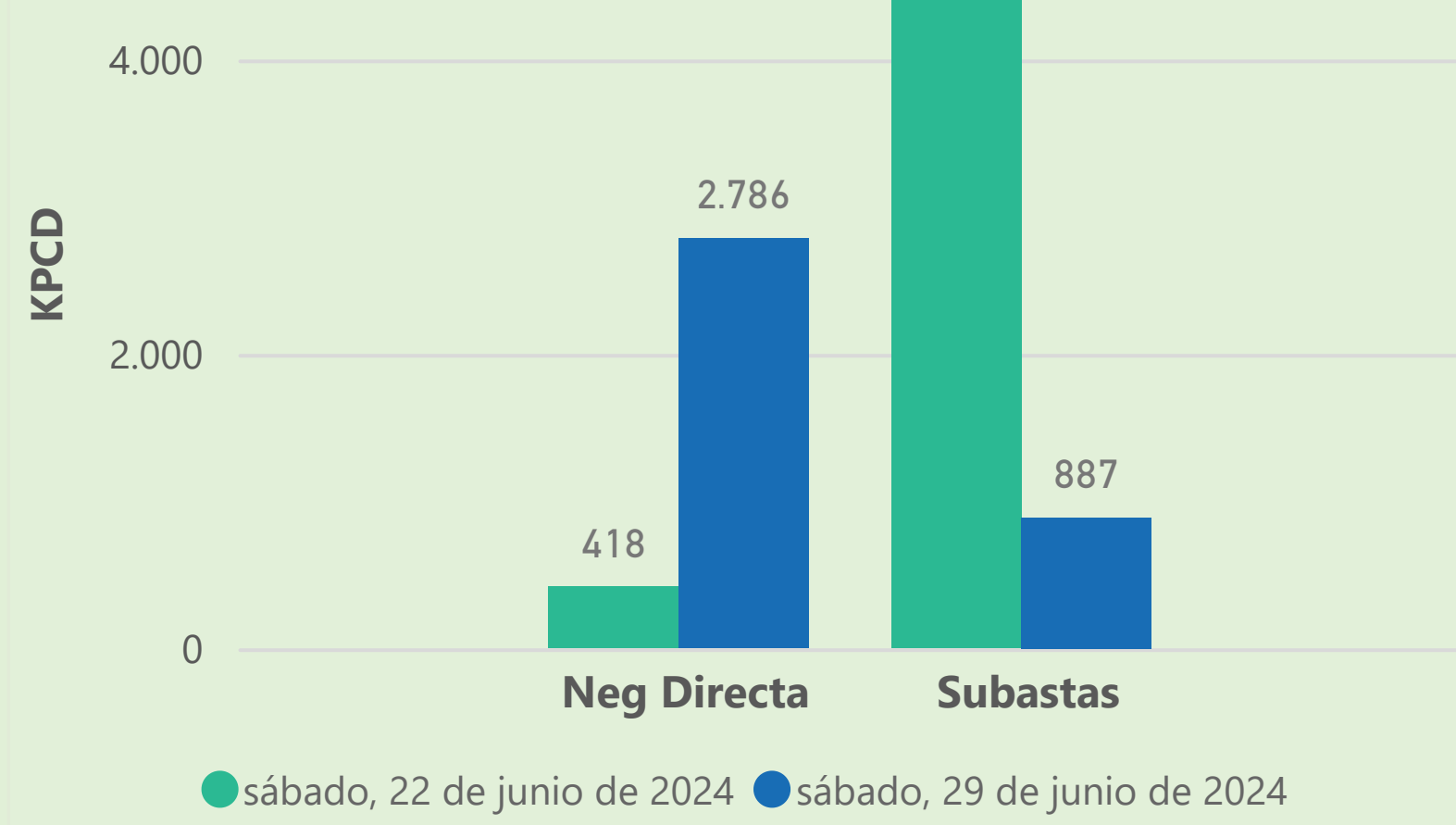
Las posibles diferencias presentadas entre el total de energía inyectada y total de entregas a usuarios finales puede ser ocasionada por almacenamientos en el sistema de transporte (empaquetamientos), pérdidas y consumos no reportados.

MERCADO SECUNDARIO

Suministro

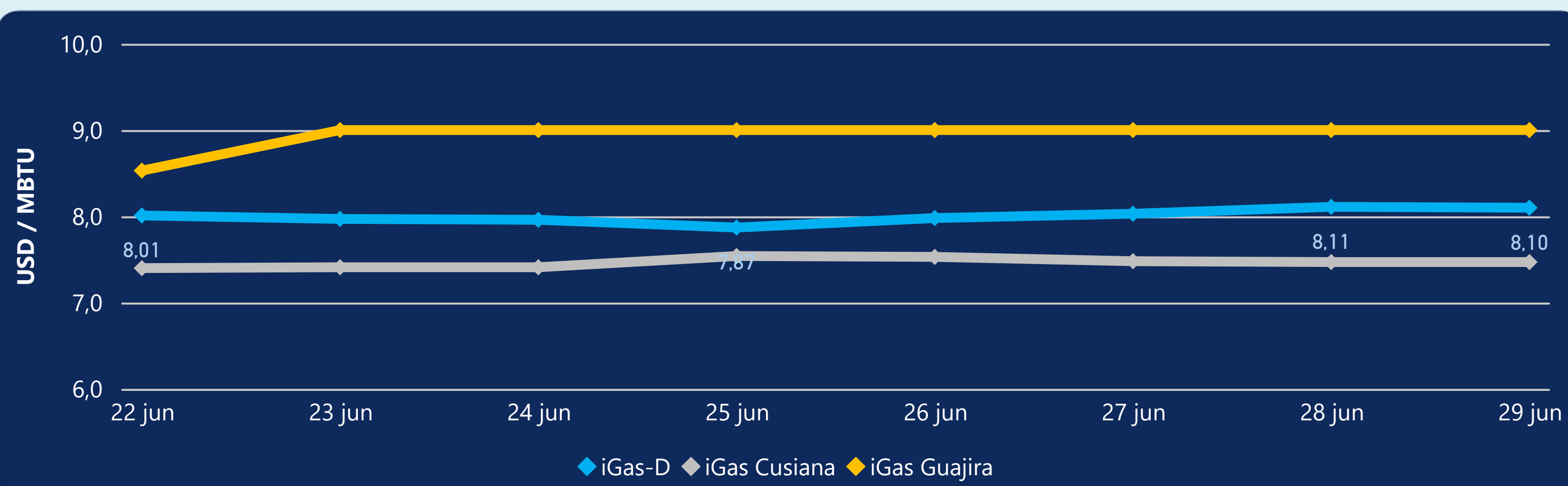


Transporte



Se registraron contratos de suministro, realizados en negociación directa por 39083 MBTUD. Por capacidad de transporte se registraron contratos, realizados en negociación directa por 2786 KPCD y en subastas por 887 KPCD. En total la capacidad de transporte registrada fue de 3673 KPCD.

PRECIOS



El indicador de precios i-Gas presenta una reducción del -0,12%, alcanzando un valor de 8,1 USD/MBTU. El precio para entrega en la Guajira no presentó variaciones. El precio para entrega en Cusiana no presentó variaciones.

29 de junio 2024

Henry Hub

2,75

USD/MBTU

LNG
Japón - Corea

12,62

USD/MBTU



COMPORTAMIENTO SUBASTA ÚSELO O VÉNDALO DE CORTO PLAZO



Suministro de Gas Natural*

Variación en el número de adjudicaciones

0%

Variación en las cantidades adjudicadas

32%



*Cálculo realizado comparando el promedio del último y penúltimo día adjudicado



Puntos de Entrega Adjudicados

22 de mayo de 2024

23 de mayo de 2024

Punto entrega	Cantidad (MBTUD)	Número de adjudicaciones	Precio* (USD/MBTU)
CUSIANA	110	1	ND

Punto entrega	Cantidad (MBTUD)	Número de adjudicaciones	Precio* (USD/MBTU)
CUSIANA	145	1	ND



Rutas de Transporte Adjudicadas

22 de junio 2024

29 de junio 2024

Ruta	Capacidad (KPCD)	Precio* (\$/KPC)
BALLENA - BARRANCABERMEJA	1.224	ND
BARRANCABERMEJA - SEBASTOPOL	1.161	ND
COGUA - SABANA_F	257	ND
CUSIANA - OCOA	54	ND
CUSIANA - SABANA_F	502	ND
CUSIANA - VASCONIA	1.750	ND
LA BELLEZA - COGUA	259	ND

Ruta	Capacidad (KPCD)	Precio* (\$/KPC)
LA BELLEZA - COGUA	267	ND
CUSIANA - VASCONIA	175	ND
CUSIANA - SABANA_F	115	ND
CUSIANA - OCOA	63	ND
COGUA - SABANA_F	267	ND



Capacidad de transporte*

Variación en el número de adjudicaciones

-29 %



Variación en las cantidades adjudicadas

-83 %



*Cálculo realizado comparando el promedio del día anterior con el mismo día de la semana anterior