

AL DÍA CON EL GESTOR

1 de julio 2024

ENERGÍA TOMADA DEL SISTEMA NACIONAL DE TRANSPORTE

23 de junio de 2024

830 GBTUD



-6,96 %

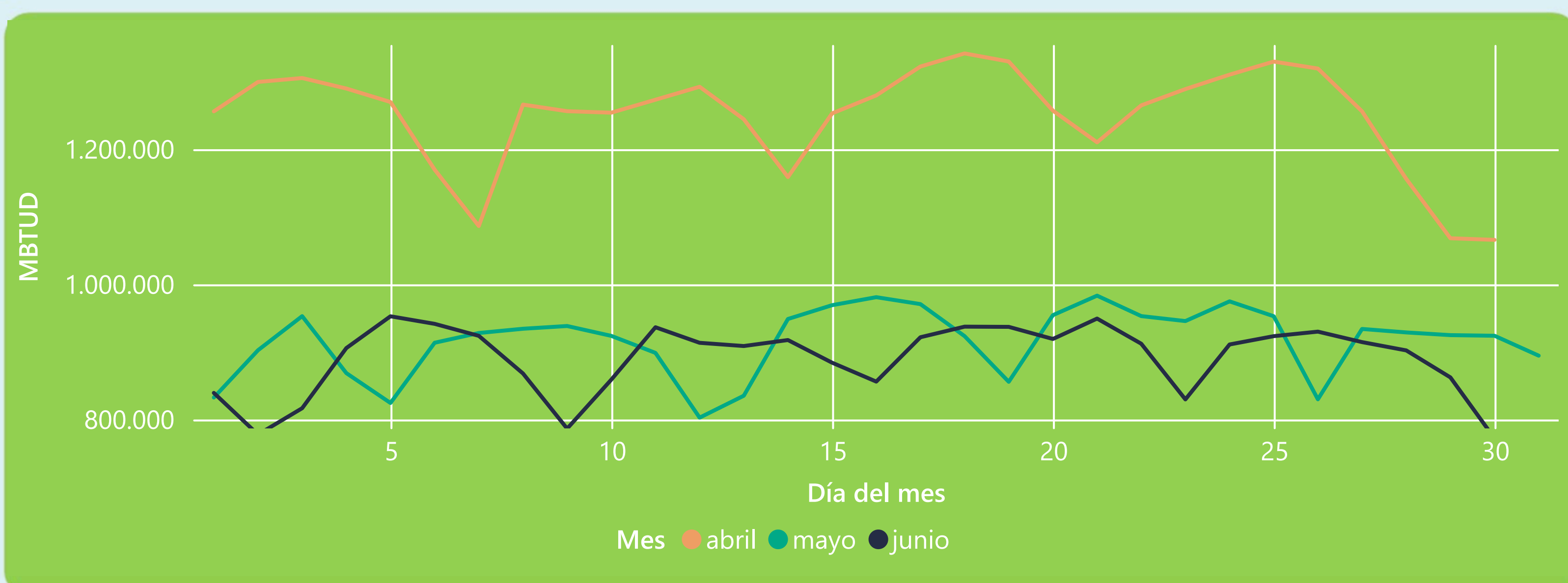
30 de junio 2024

772 GBTUD

Se registra una reducción de la cantidad de energía tomada en un -6,96%, respecto al domingo de la semana pasada.

*Cálculo realizado comparando el promedio del día anterior con el mismo día de la semana anterior

ENERGÍA TOMADA DEL SISTEMA NACIONAL DE TRANSPORTE



La energía tomada se redujo un -16,45% respecto al mes de Mayo.

La energía tomada se redujo un -27,57% respecto al mes de Abril.

INFORMACIÓN OPERATIVA POR SISTEMA

29 de junio 2024

Energía inyectada

Energía tomada

Costa

298

331

Interior

541

531

Total

839

862

30 de junio 2024

Energía inyectada

Energía tomada

Costa

287

311

Interior

539

461

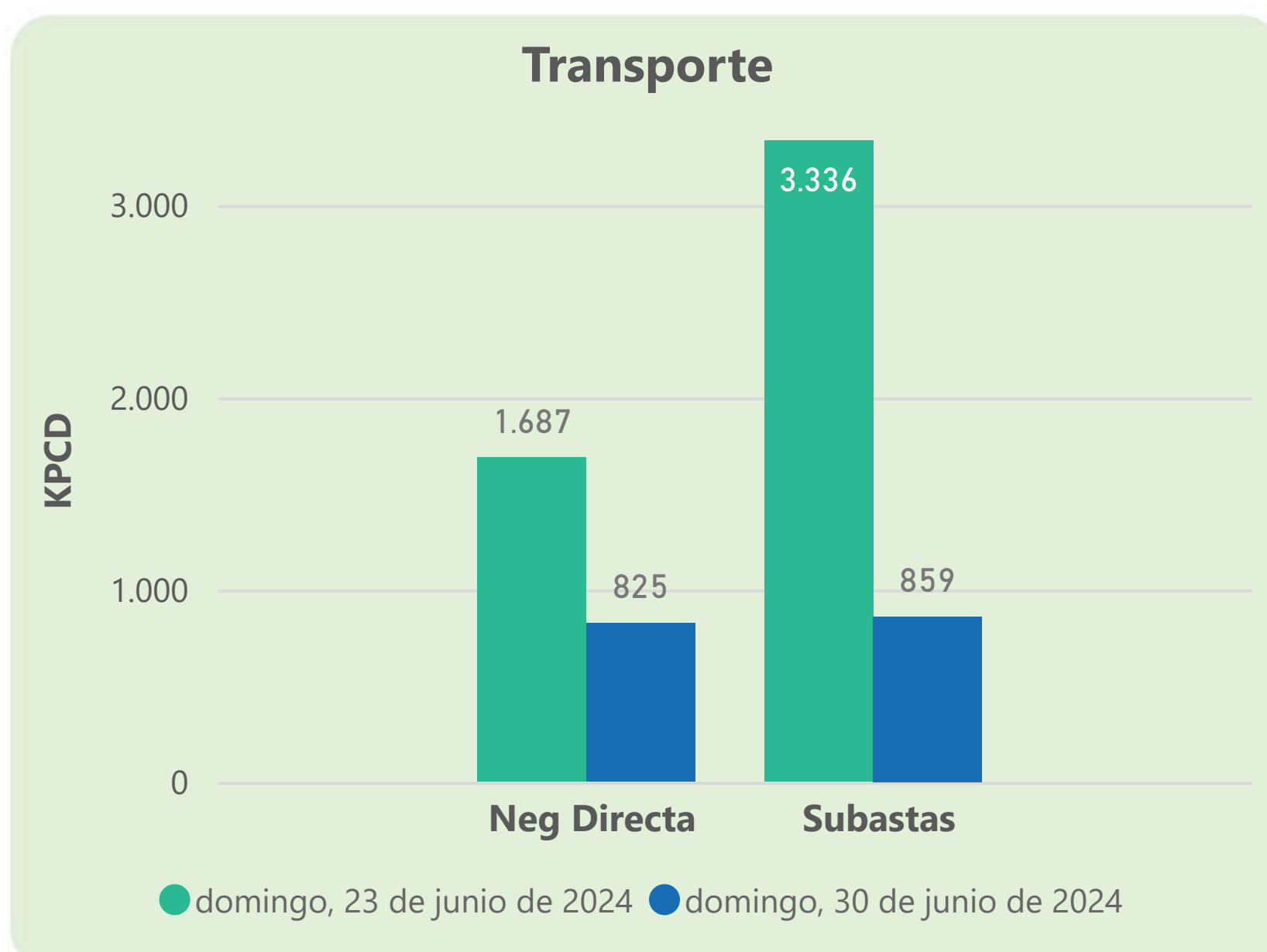
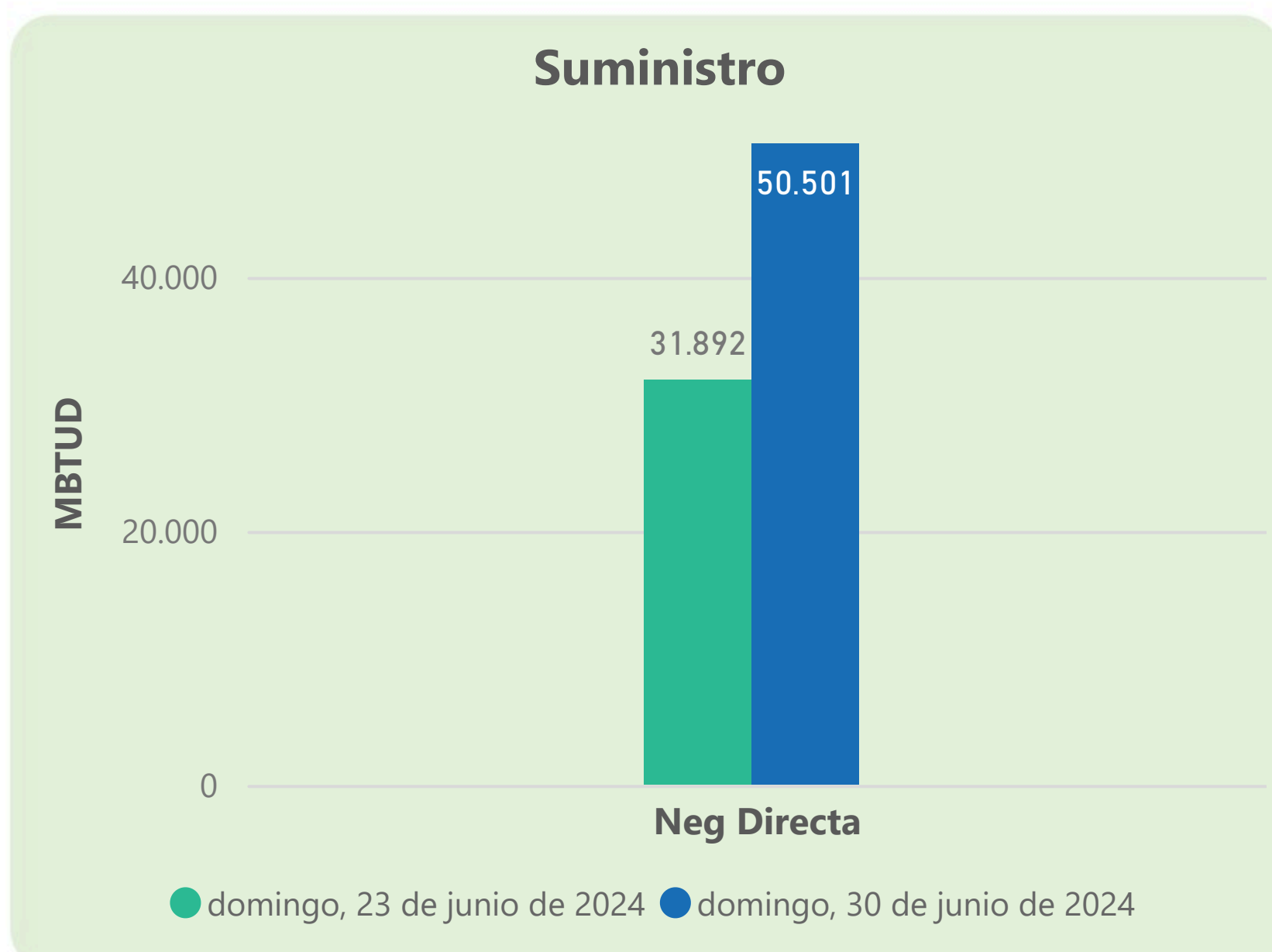
Total

826

772

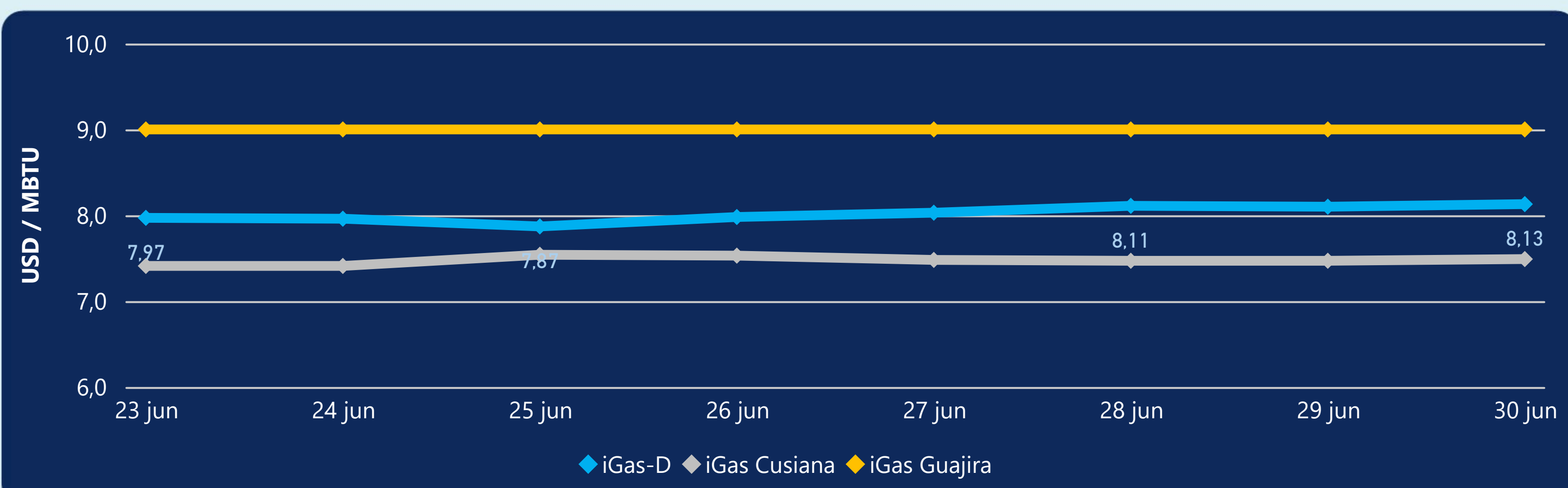
Las posibles diferencias presentadas entre el total de energía inyectada y total de entregas a usuarios finales puede ser ocasionada por almacenamientos en el sistema de transporte (empaquetamientos), pérdidas y consumos no reportados.

MERCADO SECUNDARIO



Se registraron contratos de suministro, realizados en negociación directa por 50501 MBTUD. Por capacidad de transporte se registraron contratos, realizados en negociación directa por 825 KPCD y en subastas por 859 KPCD. En total la capacidad de transporte registrada fue de 1684 KPCD.

PRECIOS



El indicador de precios i-Gas presenta un incremento del 0,37%, alcanzando un valor de 8,13 USD/MBTU. El precio para entrega en la Guajira no presentó variaciones. El precio para entrega en Cusiana presenta un incremento del 0,27%, alcanzando un valor de 7,49 USD/MBTU.

30 de junio 2024

Henry Hub

2,75

USD/MBTU

LNG
Japón - Corea

12,62

USD/MBTU



COMPORTAMIENTO SUBASTA ÚSELO O VÉNDALO DE CORTO PLAZO



Suministro de Gas Natural*

Variación en el número de adjudicaciones

0%

Variación en las cantidades adjudicadas

32%



*Cálculo realizado comparando el promedio del último y penúltimo día adjudicado



Puntos de Entrega Adjudicados

22 de mayo de 2024

23 de mayo de 2024

Punto entrega	Cantidad (MBTUD)	Número de adjudicaciones	Precio* (USD/MBTU)
CUSIANA	110	1	ND

Punto entrega	Cantidad (MBTUD)	Número de adjudicaciones	Precio* (USD/MBTU)
CUSIANA	145	1	ND



Rutas de Transporte Adjudicadas

23 de junio 2024

30 de junio 2024

Ruta	Capacidad (KPCD)	Precio* (\$/KPC)
BALLENA - BARRANCABERMEJA	410	ND
BARRANCABERMEJA - SEBASTOPOL	387	ND
COGUA - SABANA_F	321	ND
CUSIANA - SABANA_F	325	ND
CUSIANA - VASCONIA	1.571	ND
LA BELLEZA - COGUA	325	ND

Ruta	Capacidad (KPCD)	Precio* (\$/KPC)
SEBASTOPOL - VASCONIA	310	ND
LA BELLEZA - COGUA	220	ND
CUSIANA - VASCONIA	350	ND
CUSIANA - OCOA	80	ND
COGUA - SABANA_F	220	ND



Capacidad de transporte*

Variación en el número de adjudicaciones

-17 %



Variación en las cantidades adjudicadas

-65 %



*Cálculo realizado comparando el promedio del día anterior con el mismo día de la semana anterior