

## AL DÍA CON EL GESTOR

2 de julio 2024

### ENERGÍA TOMADA DEL SISTEMA NACIONAL DE TRANSPORTE

24 de junio de 2024

**911 GBTUD**



**-13,50 %**

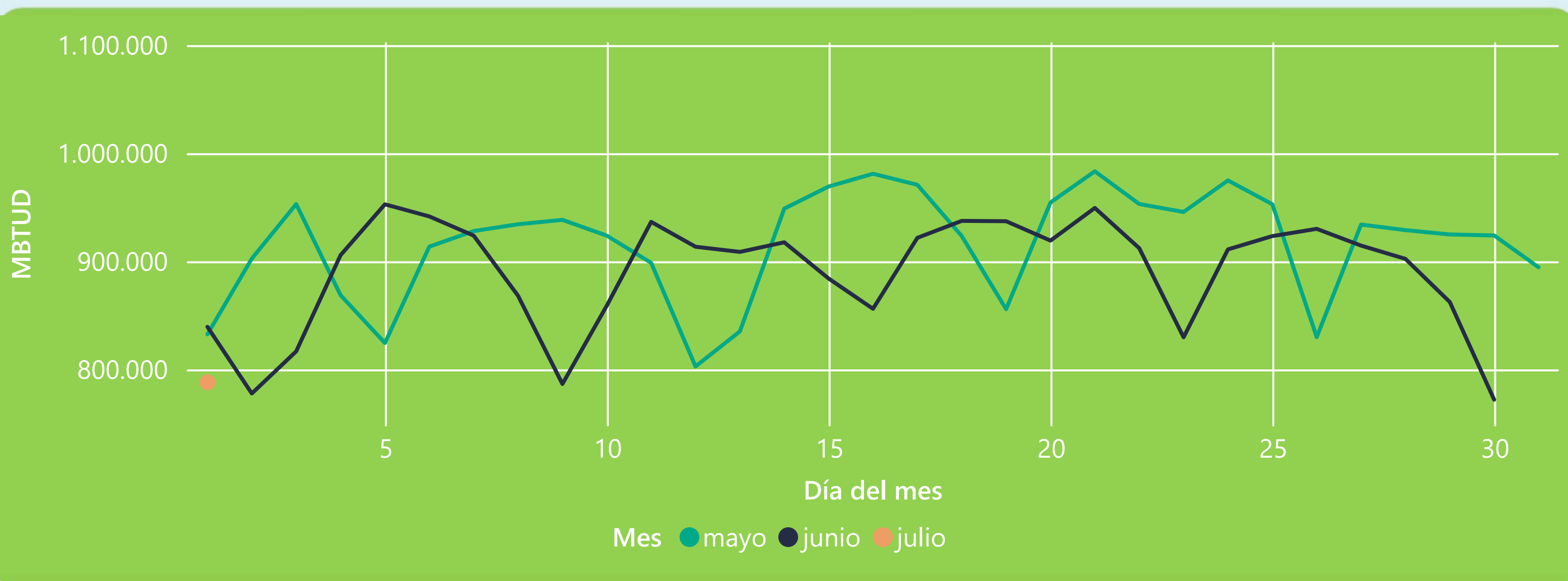
1 de julio 2024

**788 GBTUD**

Se registra una reducción de la cantidad de energía tomada en un -13,5%, respecto al lunes de la semana pasada.

\*Cálculo realizado comparando el promedio del día anterior con el mismo día de la semana anterior

### ENERGÍA TOMADA DEL SISTEMA NACIONAL DE TRANSPORTE



La energía tomada se redujo un -6,12% respecto al mes de Junio.  
La energía tomada se redujo un -5,34% respecto al mes de Mayo.

### INFORMACIÓN OPERATIVA POR SISTEMA

30 de junio 2024

Energía inyectada

Energía tomada

Costa

287

311

Interior

539

461

Total

826

772

1 de julio 2024

Energía inyectada

Energía tomada

Costa

290

319

Interior

541

469

Total

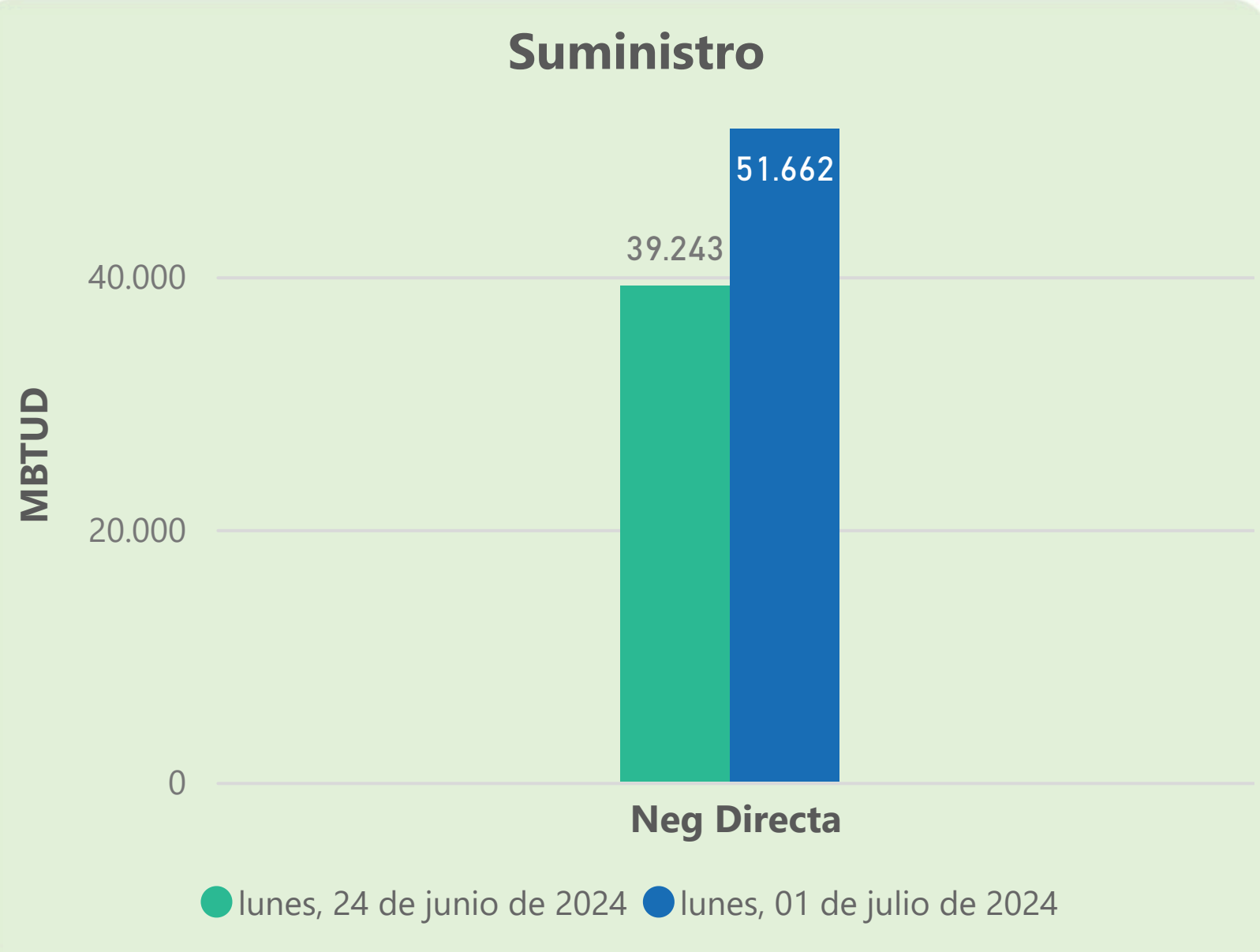
831

788

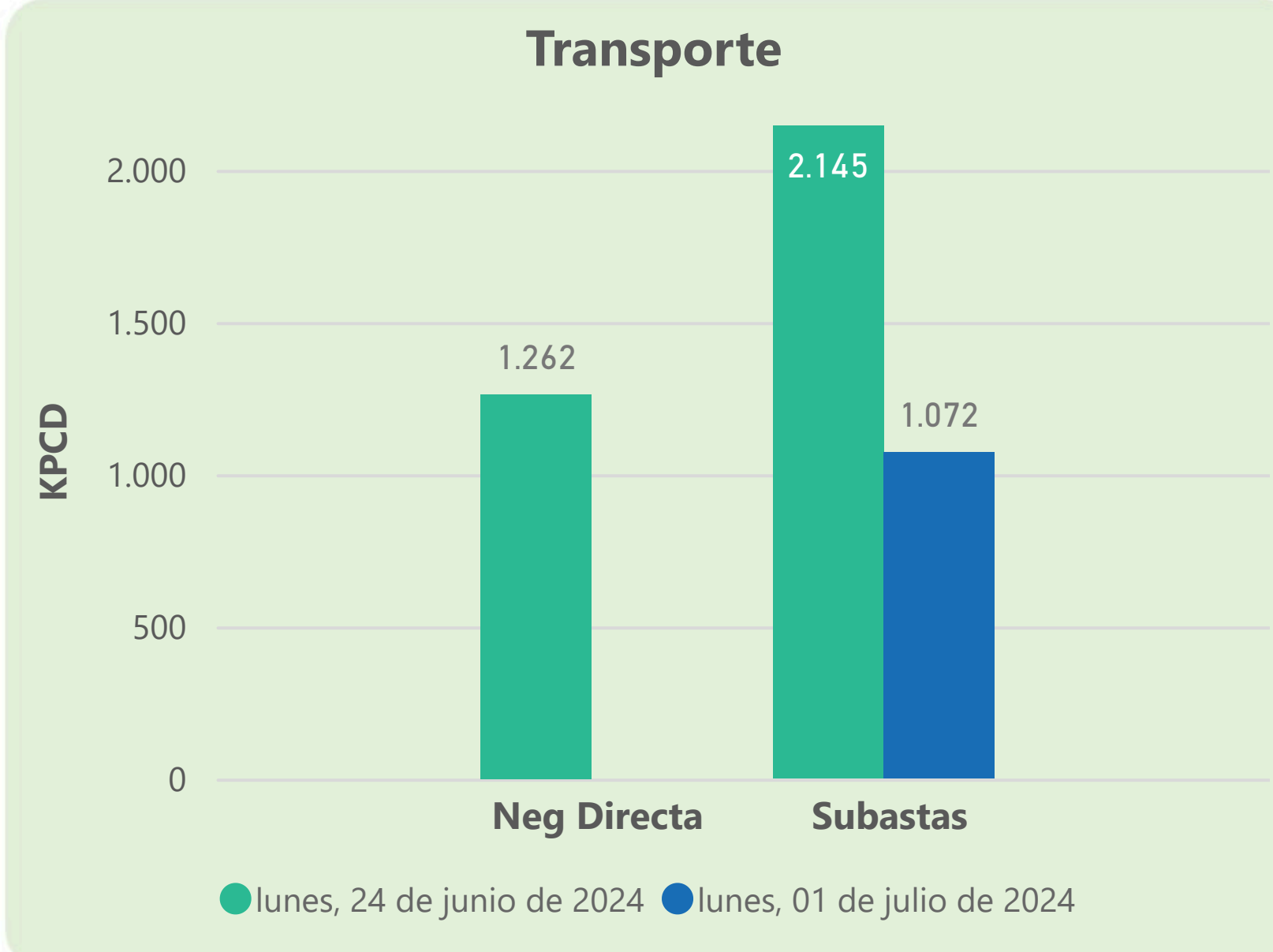
Las posibles diferencias presentadas entre el total de energía inyectada y total de entregas a usuarios finales puede ser ocasionada por almacenamientos en el sistema de transporte (empaquetamientos), pérdidas y consumos no reportados.

### MERCADO SECUNDARIO

Suministro

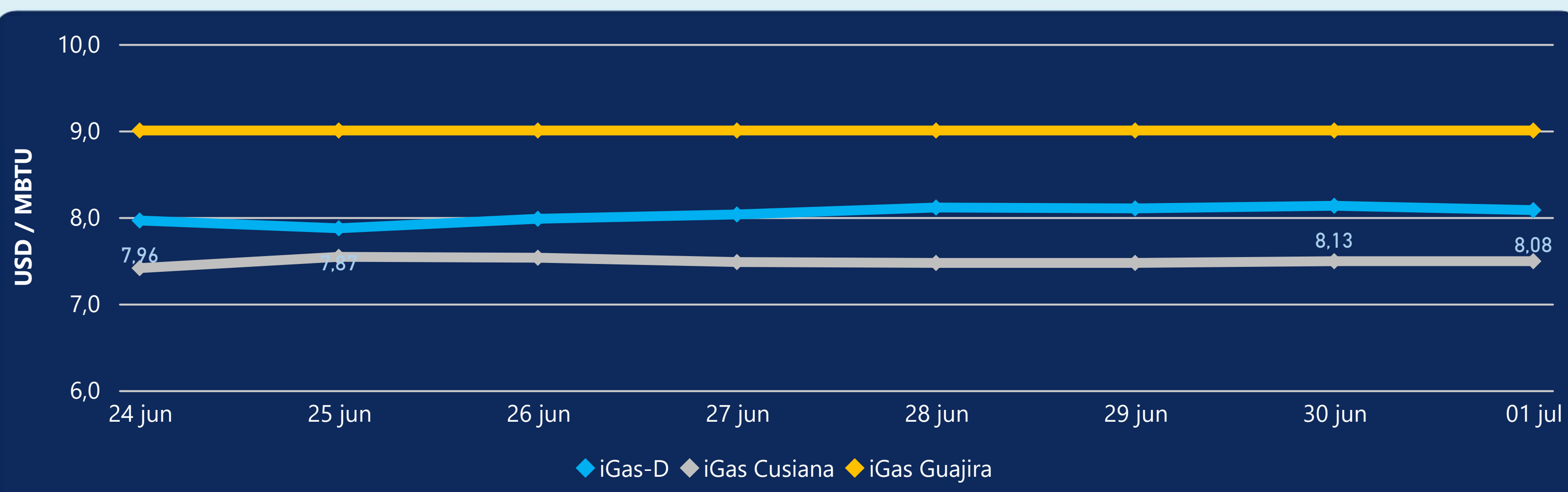


Transporte



Se registraron contratos de suministro, realizados en negociación directa por 51662 MBTUD. No se registraron contratos de capacidad de transporte en negociación directa. Se registraron contratos de subastas de capacidad de transporte por 1072 KPCD.

### PRECIOS



El indicador de precios i-Gas presenta una reducción del -0,62%, alcanzando un valor de 8,08 USD/MBTU. El precio para entrega en la Guajira no presentó variaciones. El precio para entrega en Cusiana no presentó variaciones.

1 de julio 2024

Henry Hub

**2,48**

USD/MBTU

LNG  
Japón - Corea

**12,54**

USD/MBTU



## COMPORTAMIENTO SUBASTA ÚSELO O VÉNDALO DE CORTO PLAZO



### Suministro de Gas Natural\*

Variación en el número de adjudicaciones

**0%**

Variación en las cantidades adjudicadas

**32%**



\*Cálculo realizado comparando el promedio del último y penúltimo día adjudicado



### Puntos de Entrega Adjudicados

22 de mayo de 2024

23 de mayo de 2024

Punto entrega	Cantidad (MBTUD)	Número de adjudicaciones	Precio* (USD/MBTU)
CUSIANA	110	1	ND

Punto entrega	Cantidad (MBTUD)	Número de adjudicaciones	Precio* (USD/MBTU)
CUSIANA	145	1	ND



### Rutas de Transporte Adjudicadas

24 de junio 2024

1 de julio 2024

Ruta	Capacidad (KPCD)	Precio* (\$/KPC)
COGUA - SABANA_F	378	ND
CUSIANA - OCOA	63	ND
CUSIANA - SABANA_F	274	ND
CUSIANA - VASCONIA	1.048	ND
LA BELLEZA - COGUA	382	ND

Ruta	Capacidad (KPCD)	Precio* (\$/KPC)
SEBASTOPOL - VASCONIA	310	ND
LA BELLEZA - COGUA	330	ND
CUSIANA - VASCONIA	350	ND
CUSIANA - OCOA	73	ND
COGUA - SABANA_F	330	ND



### Capacidad de transporte\*

Variación en el número de adjudicaciones

**0 %**

Variación en las cantidades adjudicadas

**-35 %**



\*Cálculo realizado comparando el promedio del día anterior con el mismo día de la semana anterior