

## AL DÍA CON EL GESTOR

4 de julio 2024

### ENERGÍA TOMADA DEL SISTEMA NACIONAL DE TRANSPORTE

26 de junio de 2024

**930 GBTUD**



**-2,10 %**

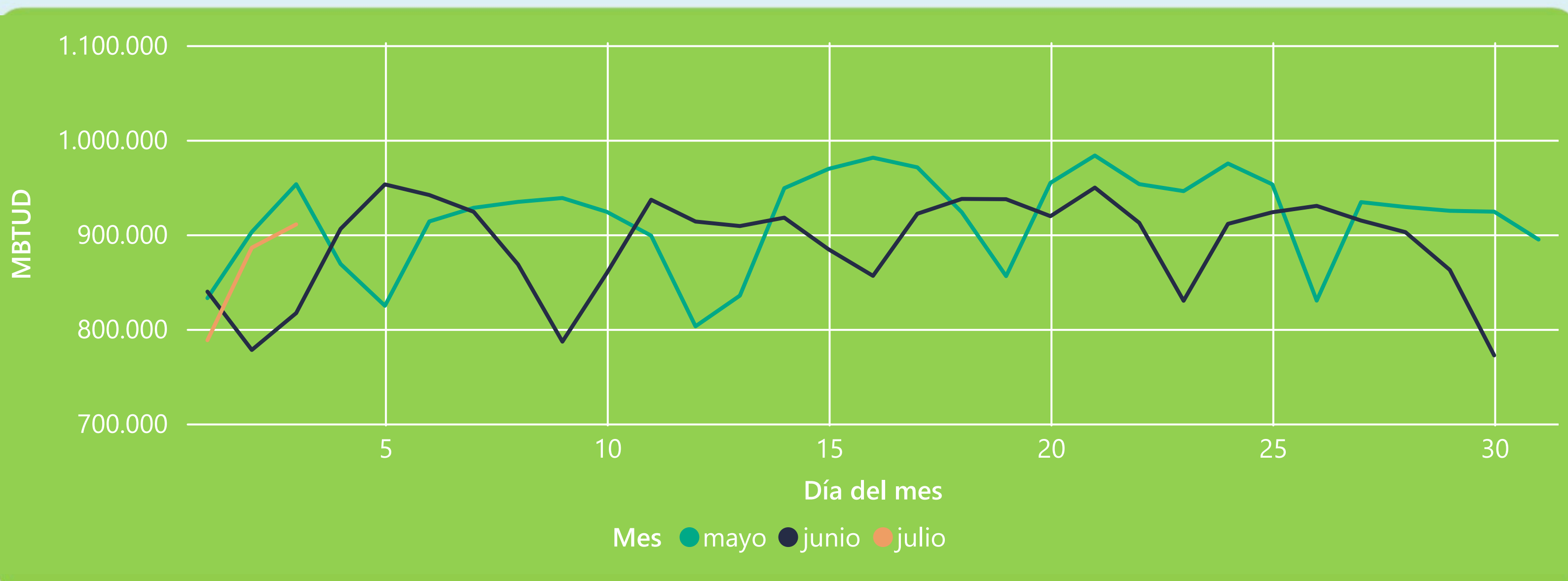
3 de julio 2024

**911 GBTUD**

Se registra una reducción de la cantidad de energía tomada en un -2,1%, respecto al miércoles de la semana pasada.

\*Cálculo realizado comparando el promedio del día anterior con el mismo día de la semana anterior

### ENERGÍA TOMADA DEL SISTEMA NACIONAL DE TRANSPORTE



La energía tomada aumentó un 11,48% respecto al mes de Junio.

La energía tomada se redujo un -4,45% respecto al mes de Mayo.

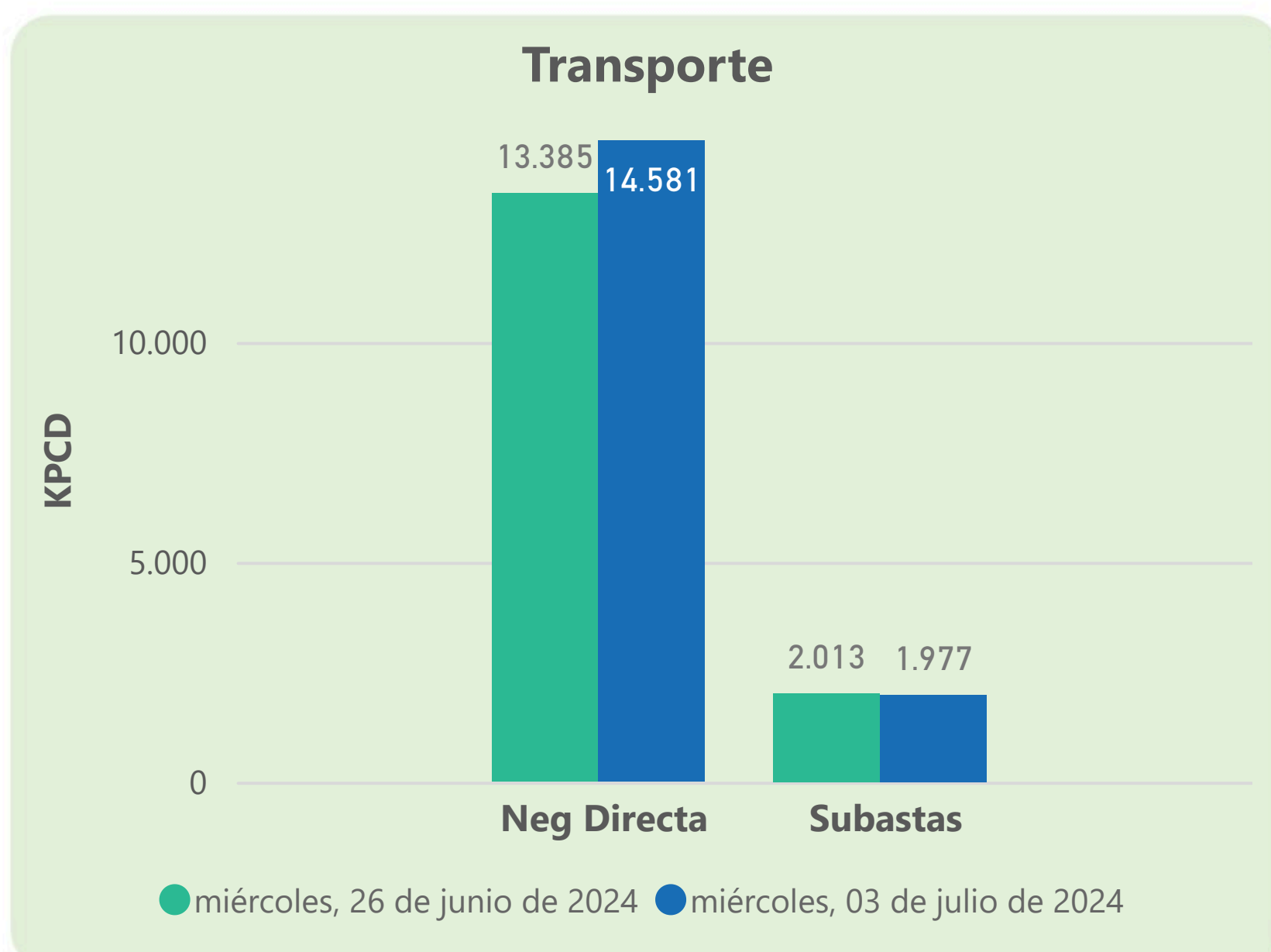
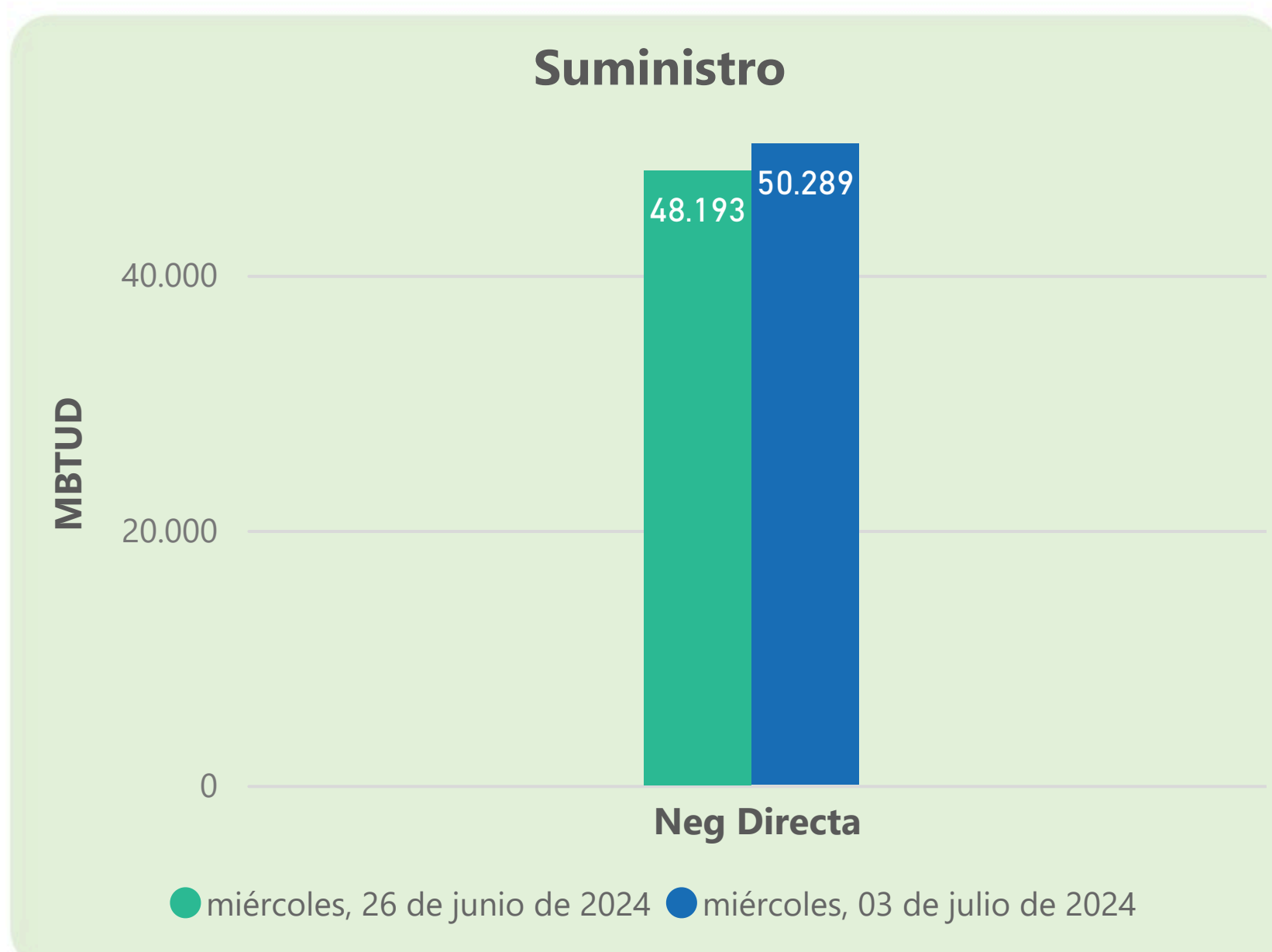
### INFORMACIÓN OPERATIVA POR SISTEMA

2 de julio 2024	Energía inyectada	Energía tomada
Costa	321	344
Interior	544	542
<b>Total</b>	<b>865</b>	<b>886</b>

3 de julio 2024	Energía inyectada	Energía tomada
Costa	336	354
Interior	543	556
<b>Total</b>	<b>879</b>	<b>911</b>

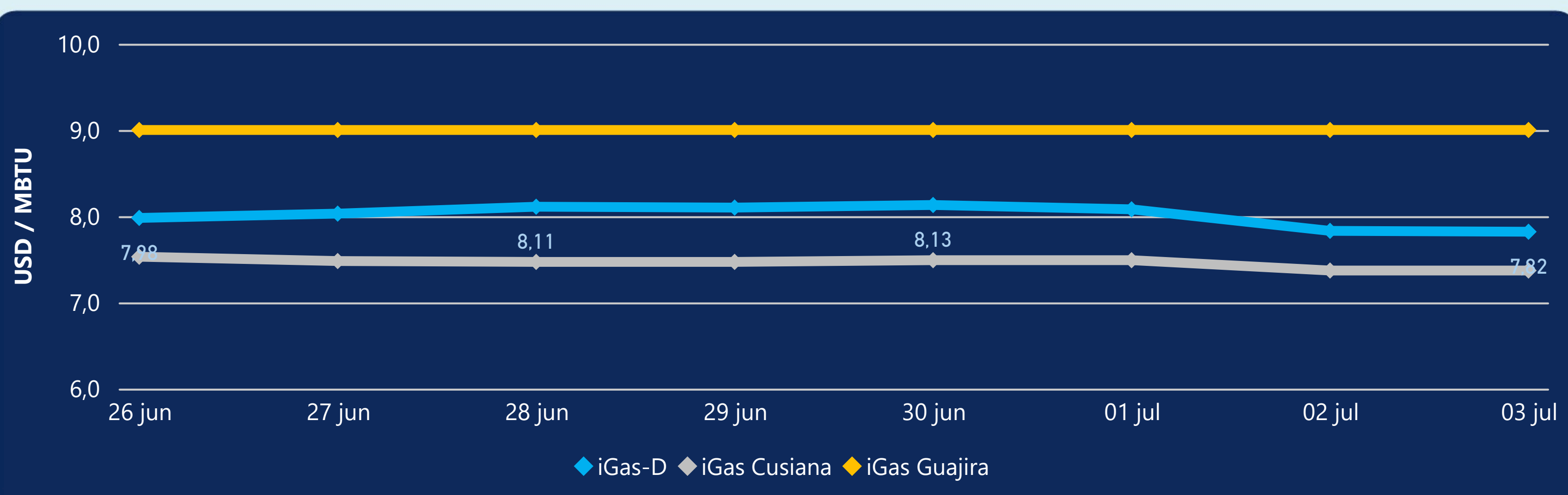
Las posibles diferencias presentadas entre el total de energía inyectada y total de entregas a usuarios finales puede ser ocasionada por almacenamientos en el sistema de transporte (empaquetamientos), pérdidas y consumos no reportados.

### MERCADO SECUNDARIO



Se registraron contratos de suministro, realizados en negociación directa por 50289 MBTUD. Por capacidad de transporte se registraron contratos, realizados en negociación directa por 14581 KPCD y en subastas por 1977 KPCD. En total la capacidad de transporte registrada fue de 16558 KPCD.

### PRECIOS



El indicador de precios i-Gas presenta una reducción del -0,13%, alcanzando un valor de 7,82 USD/MBTU. El precio para entrega en la Guajira no presentó variaciones. El precio para entrega en Cusiana no presentó variaciones.

3 de julio 2024



Henry Hub

**2,42**

USD/MBTU



LNG  
Japón - Corea

**12,42**

USD/MBTU







## COMPORTAMIENTO SUBASTA ÚSELO O VÉNDALO DE CORTO PLAZO



### Suministro de Gas Natural\*

Variación en el número de adjudicaciones

**0%**

Variación en las cantidades adjudicadas

**32%**



\*Cálculo realizado comparando el promedio del último y penúltimo día adjudicado



### Puntos de Entrega Adjudicados

22 de mayo de 2024

23 de mayo de 2024

Punto entrega	Cantidad (MBTUD)	Número de adjudicaciones	Precio* (USD/MBTU)
CUSIANA	110	1	ND

Punto entrega	Cantidad (MBTUD)	Número de adjudicaciones	Precio* (USD/MBTU)
CUSIANA	145	1	ND



### Rutas de Transporte Adjudicadas

26 de junio 2024

3 de julio 2024

Ruta	Capacidad (KPCD)	Precio* (\$/KPC)
COGUA - SABANA_F	482	ND
CUSIANA - OCOA	50	ND
CUSIANA - SABANA_F	450	ND
CUSIANA - VASCONIA	1.049	ND
LA BELLEZA - COGUA	482	ND

Ruta	Capacidad (KPCD)	Precio* (\$/KPC)
CUSIANA - VASCONIA	1.959	ND
CUSIANA - OCOA	27	ND



### Capacidad de transporte\*

Variación en el número de adjudicaciones

**-60 %**



Variación en las cantidades adjudicadas

**-21 %**



\*Cálculo realizado comparando el promedio del día anterior con el mismo día de la semana anterior