

## AL DÍA CON EL GESTOR

6 de julio 2024

### ENERGÍA TOMADA DEL SISTEMA NACIONAL DE TRANSPORTE

28 de junio de 2024

**902 GBTUD**



**1,25 %**

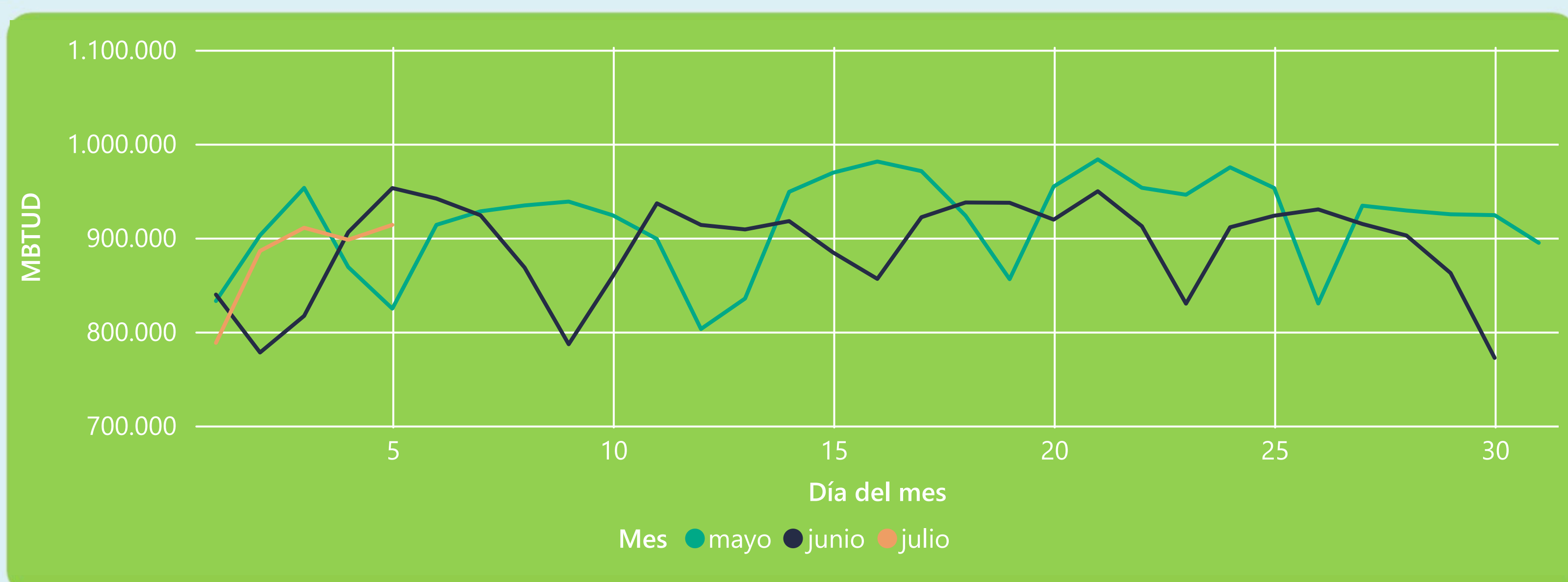
5 de julio 2024

**914 GBTUD**

Se registra un incremento de la cantidad de energía tomada de 1,25%, respecto al viernes de la semana pasada.

\*Cálculo realizado comparando el promedio del día anterior con el mismo día de la semana anterior

### ENERGÍA TOMADA DEL SISTEMA NACIONAL DE TRANSPORTE



La energía tomada se redujo un -4,11% respecto al mes de Junio.  
La energía tomada aumentó un 10,81% respecto al mes de Mayo.

### INFORMACIÓN OPERATIVA POR SISTEMA

4 de julio 2024

Energía inyectada

Energía tomada

Costa

322

338

Interior

543

559

Total

865

898

5 de julio 2024

Energía inyectada

Energía tomada

Costa

332

340

Interior

547

573

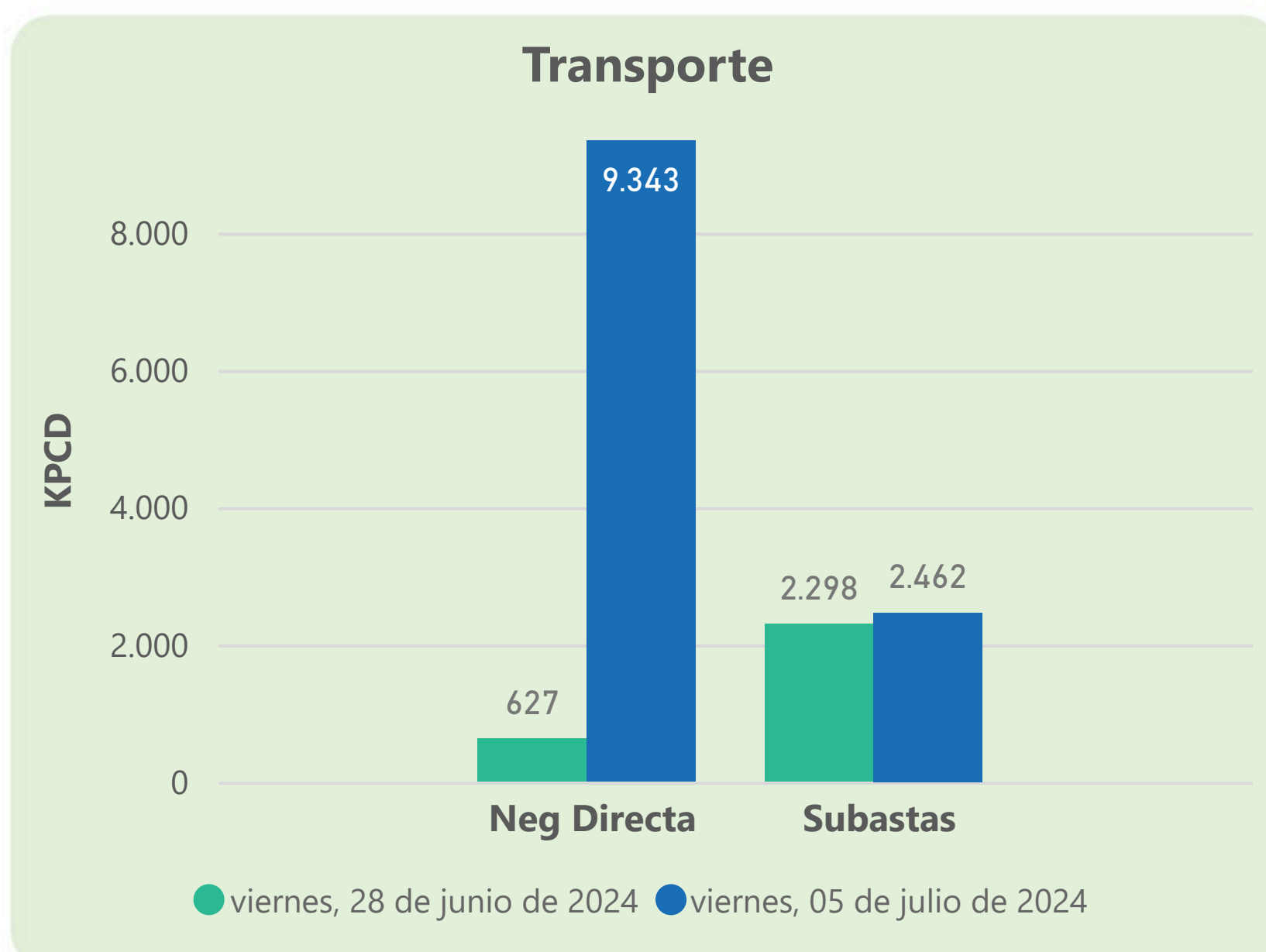
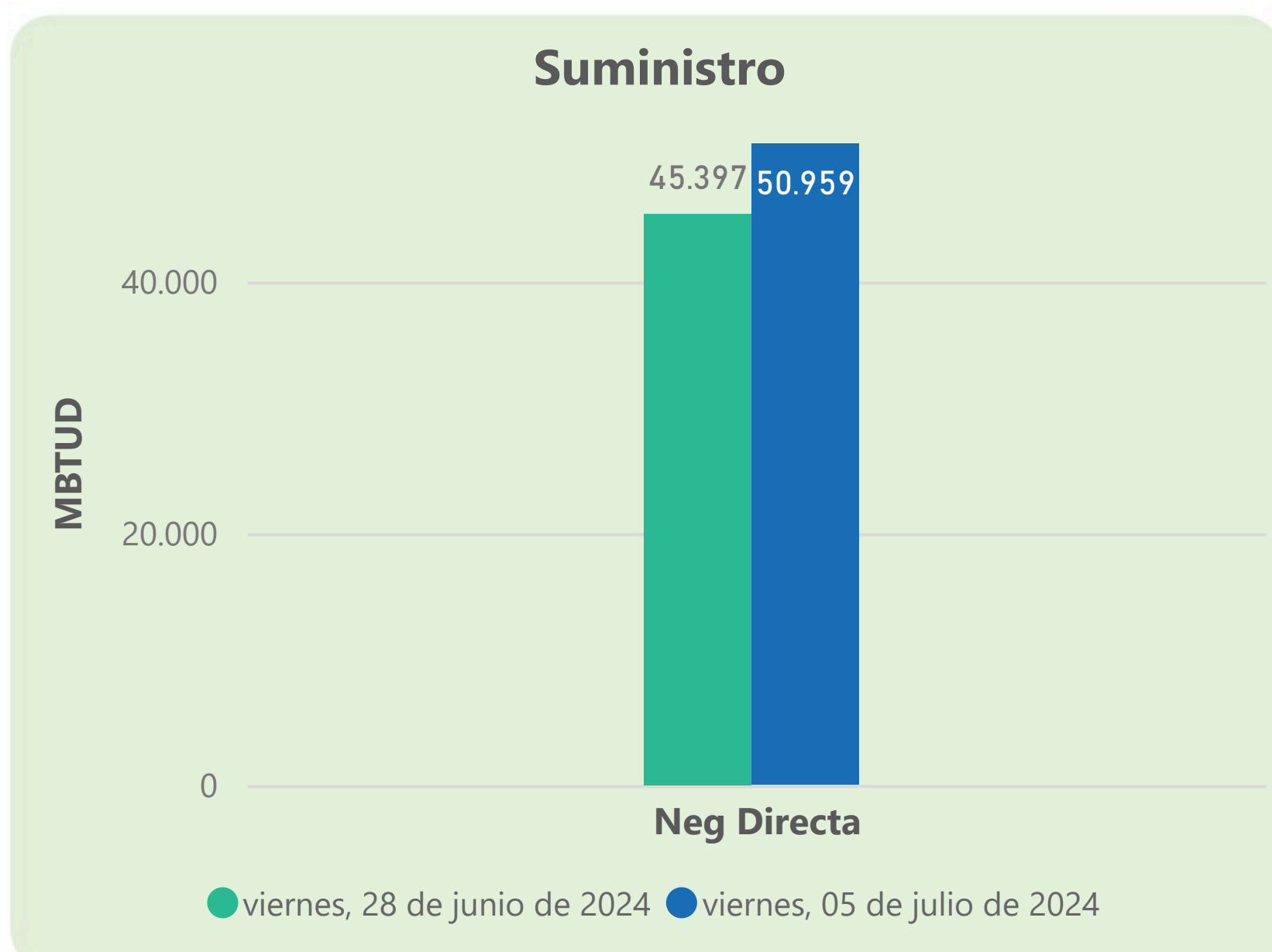
Total

879

914

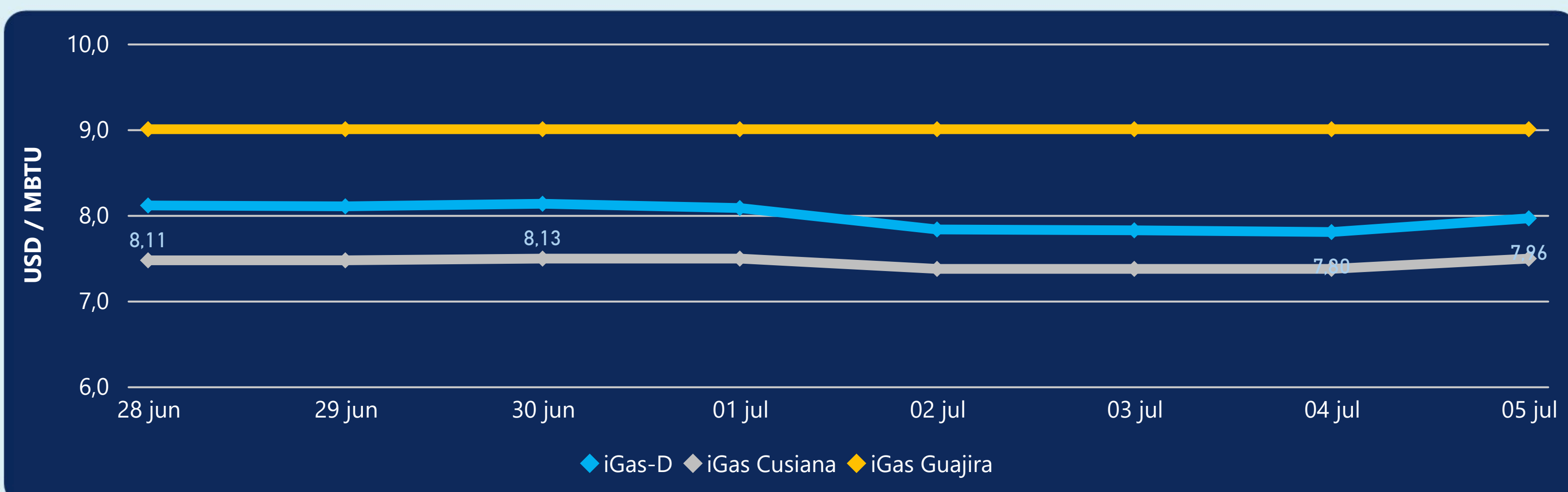
Las posibles diferencias presentadas entre el total de energía inyectada y total de entregas a usuarios finales puede ser ocasionada por almacenamientos en el sistema de transporte (empaquetamientos), pérdidas y consumos no reportados.

### MERCADO SECUNDARIO



Se registraron contratos de suministro, realizados en negociación directa por 50959 MBTUD. Por capacidad de transporte se registraron contratos, realizados en negociación directa por 9343 KPCD y en subastas por 2462 KPCD. En total la capacidad de transporte registrada fue de 11805 KPCD.

### PRECIOS



El indicador de precios i-Gas presenta un incremento del 2,05%, alcanzando un valor de 7,96 USD/MBTU. El precio para entrega en la Guajira no presentó variaciones. El precio para entrega en Cusiana presenta un incremento del 1,63%, alcanzando un valor de 7,49 USD/MBTU.

5 de julio 2024



Henry Hub

**2,42**

USD/MBTU



LNG  
Japón - Corea

**12,42**

USD/MBTU



## COMPORTAMIENTO SUBASTA ÚSELO O VÉNDALO DE CORTO PLAZO



### Suministro de Gas Natural\*

Variación en el número de adjudicaciones

0%

Variación en las cantidades adjudicadas

32%



\*Cálculo realizado comparando el promedio del último y penúltimo día adjudicado



### Puntos de Entrega Adjudicados

22 de mayo de 2024

23 de mayo de 2024

Punto entrega	Cantidad (MBTUD)	Número de adjudicaciones	Precio* (USD/MBTU)
CUSIANA	110	1	ND

Punto entrega	Cantidad (MBTUD)	Número de adjudicaciones	Precio* (USD/MBTU)
CUSIANA	145	1	ND



### Rutas de Transporte Adjudicadas

28 de junio 2024

5 de julio 2024

Ruta	Capacidad (KPCD)	Precio* (\$/KPC)
COGUA - SABANA_F	376	ND
CUSIANA - OCOA	50	ND
CUSIANA - SABANA_F	447	ND
CUSIANA - VASCONIA	1.049	ND
LA BELLEZA - COGUA	376	ND

Ruta	Capacidad (KPCD)	Precio* (\$/KPC)
LA BELLEZA - COGUA	278	ND
CUSIANA - VASCONIA	1.281	ND
CUSIANA - SABANA_F	571	ND
CUSIANA - OCOA	63	ND
COGUA - SABANA_F	278	ND



### Capacidad de transporte\*

Variación en el número de adjudicaciones

0%

Variación en las cantidades adjudicadas

8%



\*Cálculo realizado comparando el promedio del día anterior con el mismo día de la semana anterior

\* Precios promedio ponderados por cantidad adjudicada.  
ND: No disponible por tratarse de una única adjudicación.