

AL DÍA CON EL GESTOR

7 de julio 2024

ENERGÍA TOMADA DEL SISTEMA NACIONAL DE TRANSPORTE

29 de junio de 2024

862 GBTUD



1,65 %

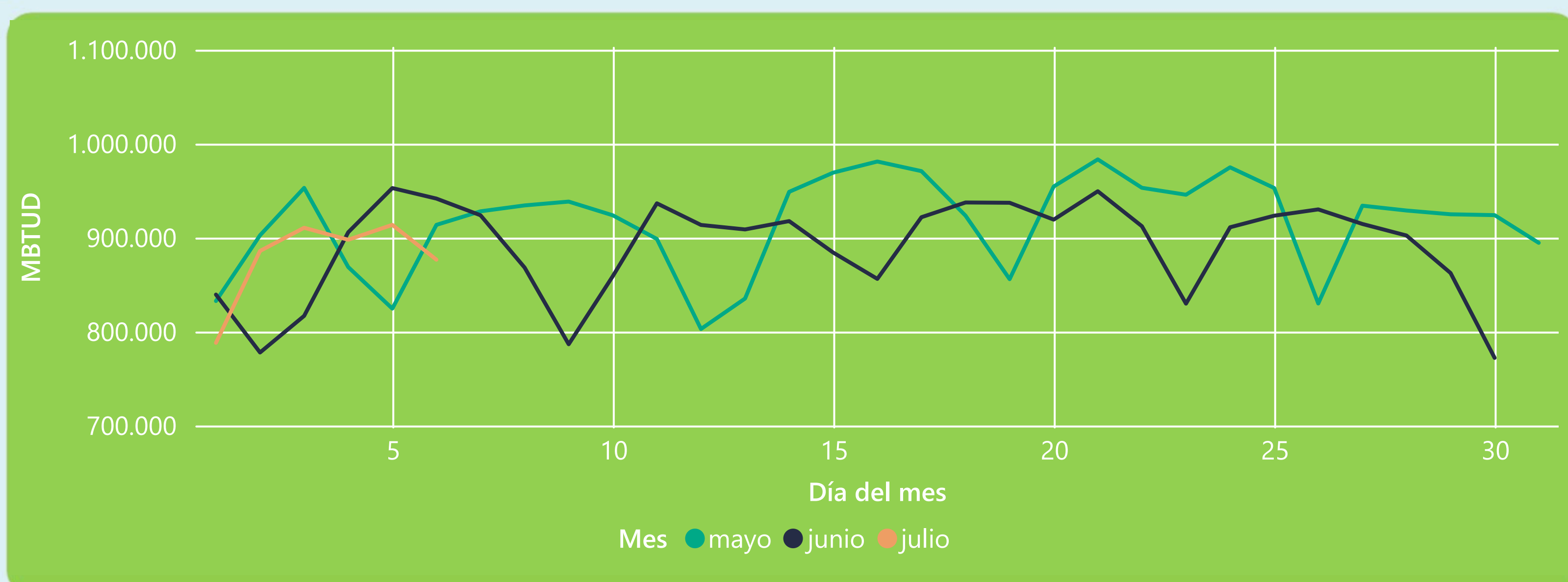
6 de julio 2024

877 GBTUD

Se registra un incremento de la cantidad de energía tomada de 1,65%, respecto al sábado de la semana pasada.

*Cálculo realizado comparando el promedio del día anterior con el mismo día de la semana anterior

ENERGÍA TOMADA DEL SISTEMA NACIONAL DE TRANSPORTE



La energía tomada se redujo un -6,91% respecto al mes de Junio.
La energía tomada se redujo un -4,06% respecto al mes de Mayo.

INFORMACIÓN OPERATIVA POR SISTEMA

5 de julio 2024

Energía inyectada

Energía tomada

Costa

332

340

Interior

547

573

Total

879

914

6 de julio 2024

Energía inyectada

Energía tomada

Costa

316

330

Interior

545

547

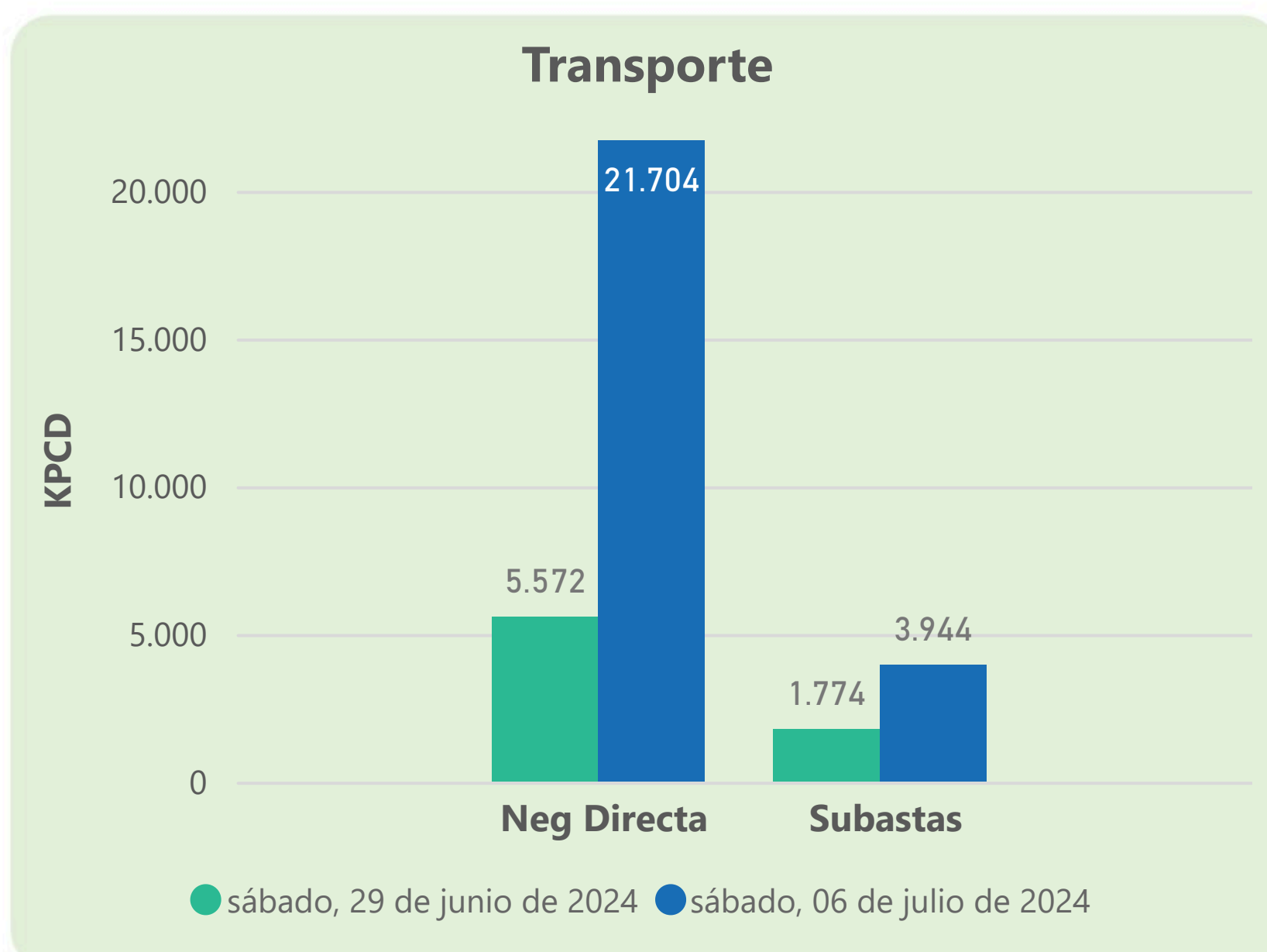
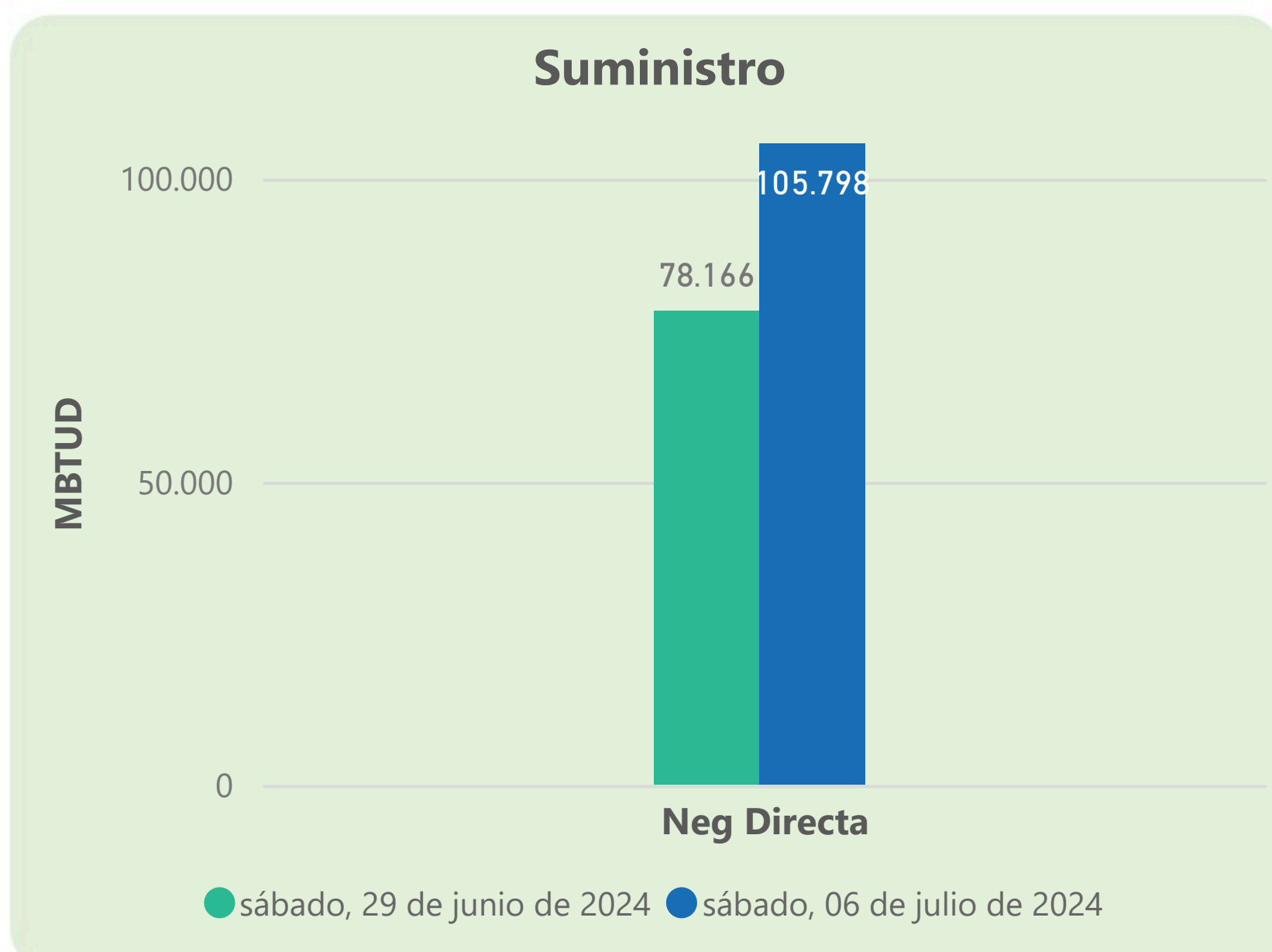
Total

861

877

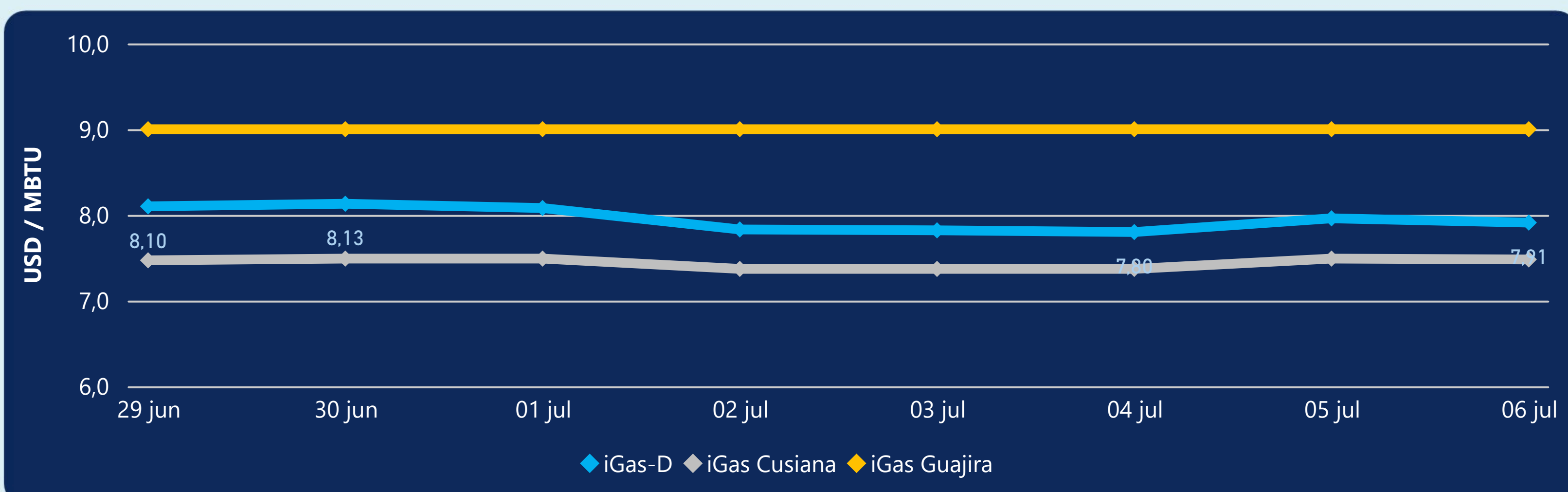
Las posibles diferencias presentadas entre el total de energía inyectada y total de entregas a usuarios finales puede ser ocasionada por almacenamientos en el sistema de transporte (empaquetamientos), pérdidas y consumos no reportados.

MERCADO SECUNDARIO



Se registraron contratos de suministro, realizados en negociación directa por 105798 MBTUD. Por capacidad de transporte se registraron contratos, realizados en negociación directa por 21704 KPCD y en subastas por 3944 KPCD. En total la capacidad de transporte registrada fue de 25648 KPCD.

PRECIOS



El indicador de precios i-Gas presenta una reducción del -0,63%, alcanzando un valor de 7,91 USD/MBTU. El precio para entrega en la Guajira no presentó variaciones. El precio para entrega en Cusiana presenta una reducción del -0,13%, alcanzando un valor de 7,48 USD/MBTU.

6 de julio 2024

Henry Hub

2,32

USD/MBTU

LNG
Japón - Corea

12,49

USD/MBTU



COMPORTAMIENTO SUBASTA ÚSELO O VÉNDALO DE CORTO PLAZO



Suministro de Gas Natural*

Variación en el número de adjudicaciones

0%

Variación en las cantidades adjudicadas

32%



*Cálculo realizado comparando el promedio del último y penúltimo día adjudicado



Puntos de Entrega Adjudicados

22 de mayo de 2024

23 de mayo de 2024

Punto entrega	Cantidad (MBTUD)	Número de adjudicaciones	Precio* (USD/MBTU)
CUSIANA	110	1	ND

Punto entrega	Cantidad (MBTUD)	Número de adjudicaciones	Precio* (USD/MBTU)
CUSIANA	145	1	ND



Rutas de Transporte Adjudicadas

29 de junio 2024

6 de julio 2024

Ruta	Capacidad (KPCD)	Precio* (\$/KPC)
COGUA - SABANA_F	267	ND
CUSIANA - OCOA	63	ND
CUSIANA - SABANA_F	115	ND
CUSIANA - VASCONIA	175	ND
LA BELLEZA - COGUA	267	ND

Ruta	Capacidad (KPCD)	Precio* (\$/KPC)
LA BELLEZA - COGUA	234	ND
CUSIANA - VASCONIA	1.017	ND
CUSIANA - SABANA_F	436	ND
CUSIANA - OCOA	60	ND
COGUA - SABANA_F	234	ND



Capacidad de transporte*

Variación en el número de adjudicaciones

0 %

Variación en las cantidades adjudicadas

123 %



*Cálculo realizado comparando el promedio del día anterior con el mismo día de la semana anterior