

AL DÍA CON EL GESTOR

9 de julio 2024

ENERGÍA TOMADA DEL SISTEMA NACIONAL DE TRANSPORTE

1 de julio de 2024

788 GBTUD



12,95 %

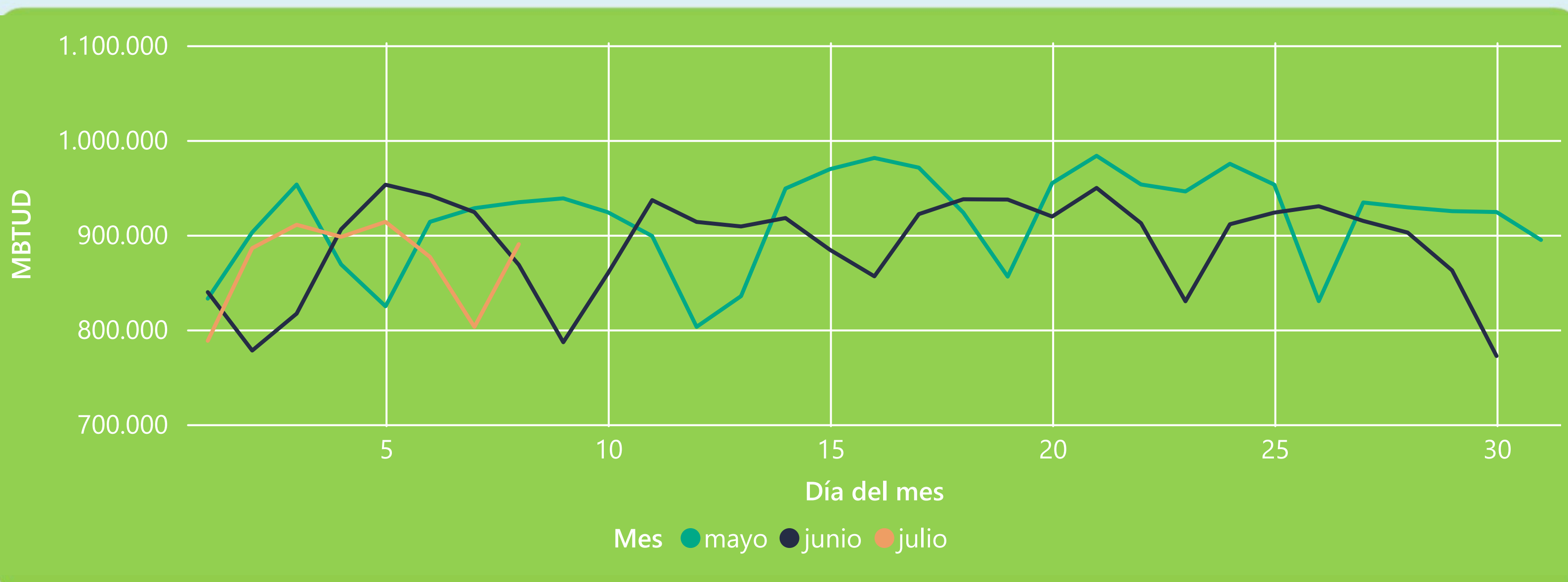
8 de julio 2024

890 GBTUD

Se registra un incremento de la cantidad de energía tomada de 12,95%, respecto al lunes de la semana pasada.

*Cálculo realizado comparando el promedio del día anterior con el mismo día de la semana anterior

ENERGÍA TOMADA DEL SISTEMA NACIONAL DE TRANSPORTE



La energía tomada aumentó un 2,52% respecto al mes de Junio.

La energía tomada se redujo un -4,73% respecto al mes de Mayo.

INFORMACIÓN OPERATIVA POR SISTEMA

7 de julio 2024

Energía inyectada

Energía tomada

Costa

314

307

Interior

544

495

Total

859

803

8 de julio 2024

Energía inyectada

Energía tomada

Costa

324

318

Interior

544

572

Total

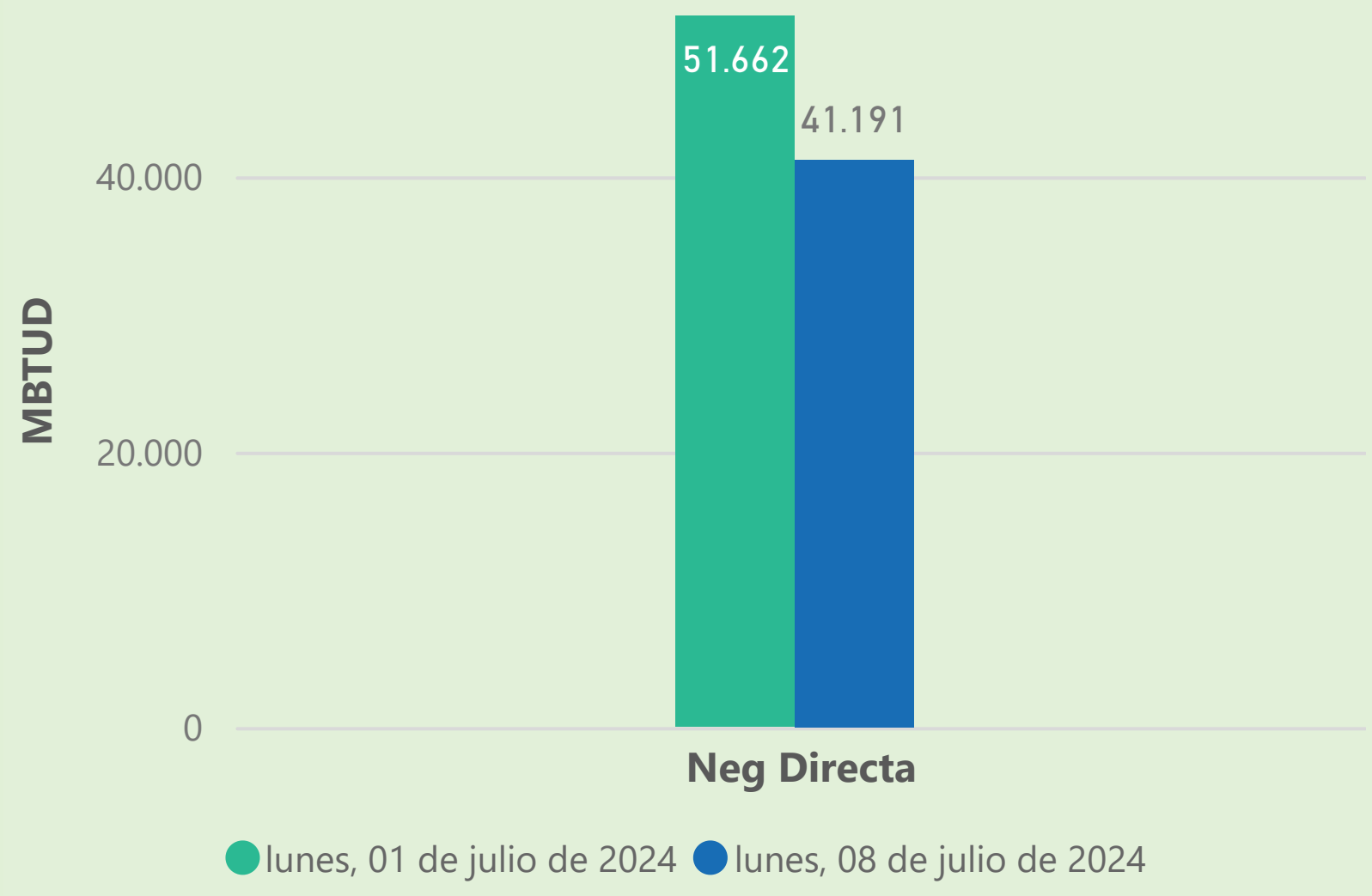
867

890

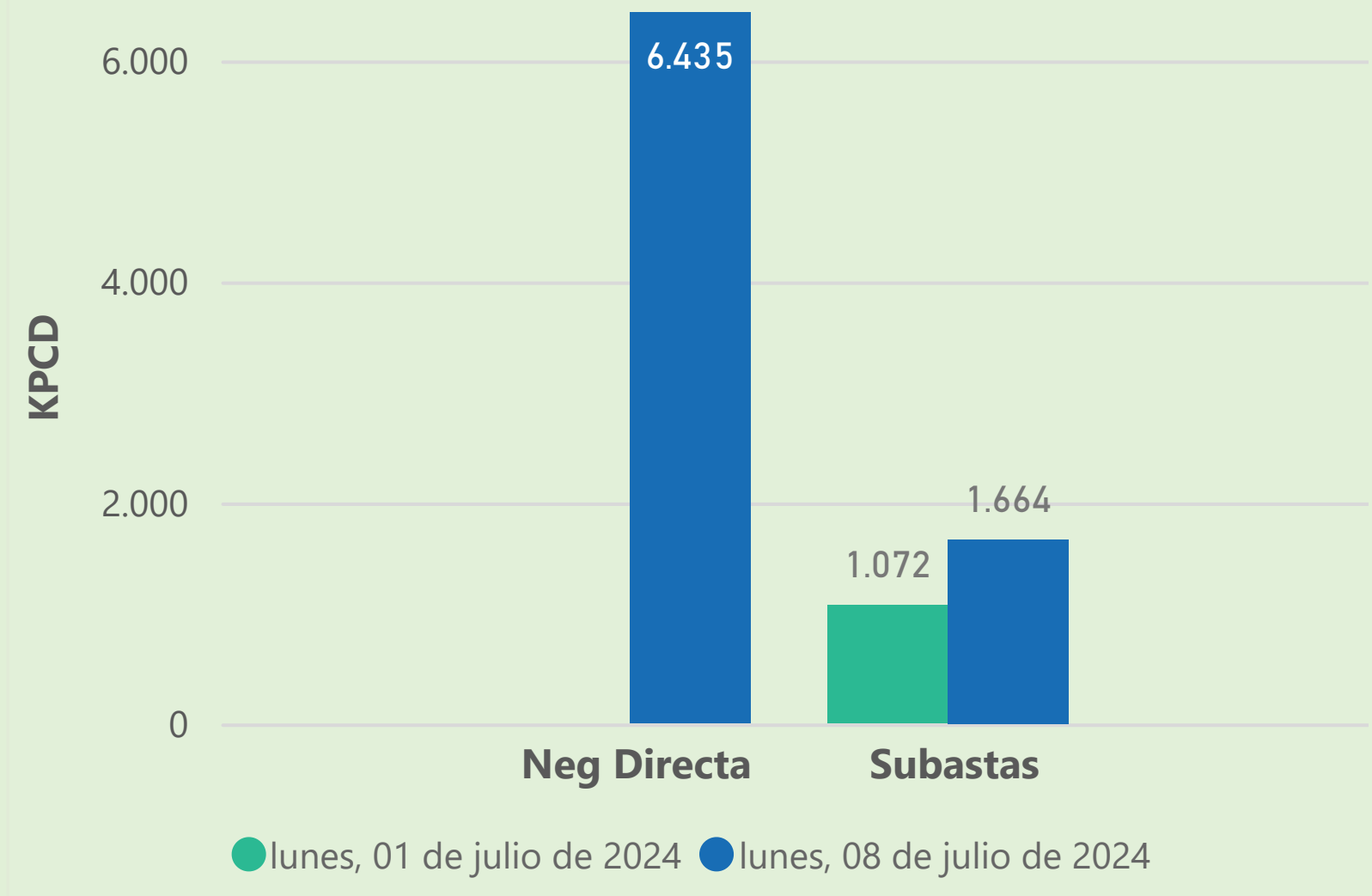
Las posibles diferencias presentadas entre el total de energía inyectada y total de entregas a usuarios finales puede ser ocasionada por almacenamientos en el sistema de transporte (empaquetamientos), pérdidas y consumos no reportados.

MERCADO SECUNDARIO

Suministro

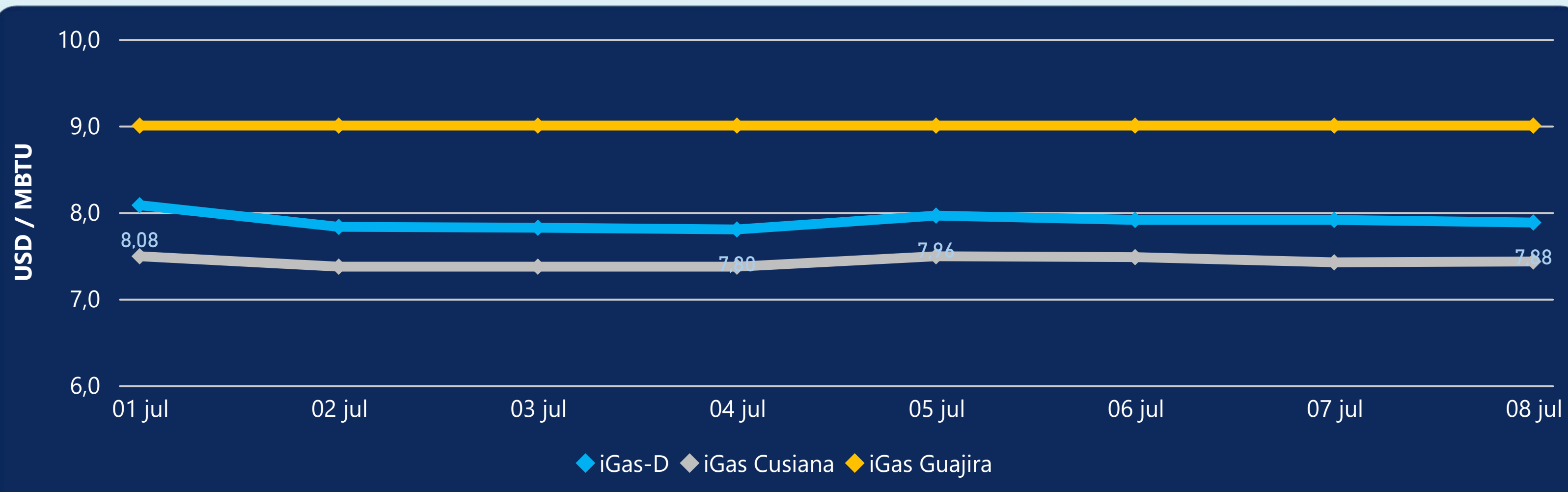


Transporte



Se registraron contratos de suministro, realizados en negociación directa por 41191 MBTUD. Por capacidad de transporte se registraron contratos, realizados en negociación directa por 6435 KPCD y en subastas por 1664 KPCD. En total la capacidad de transporte registrada fue de 8099 KPCD.

PRECIOS



El indicador de precios i-Gas presenta una reducción del -0,38%, alcanzando un valor de 7,88 USD/MBTU. El precio para entrega en la Guajira no presentó variaciones. El precio para entrega en Cusiana presenta un incremento del 0,13%, alcanzando un valor de 7,43 USD/MBTU.

8 de julio 2024

Henry Hub

2,37

USD/MBTU



LNG
Japón - Corea

12,39

USD/MBTU





COMPORTAMIENTO SUBASTA ÚSELO O VÉNDALO DE CORTO PLAZO



Suministro de Gas Natural*

Variación en el número de adjudicaciones

0%

Variación en las cantidades adjudicadas

32%



*Cálculo realizado comparando el promedio del último y penúltimo día adjudicado



Puntos de Entrega Adjudicados

22 de mayo de 2024

23 de mayo de 2024

Punto entrega	Cantidad (MBTUD)	Número de adjudicaciones	Precio* (USD/MBTU)
CUSIANA	110	1	ND

Punto entrega	Cantidad (MBTUD)	Número de adjudicaciones	Precio* (USD/MBTU)
CUSIANA	145	1	ND



Rutas de Transporte Adjudicadas

1 de julio 2024

8 de julio 2024

Ruta	Capacidad (KPCD)	Precio* (\$/KPC)
COGUA - SABANA_F	330	ND
CUSIANA - OCOA	73	ND
CUSIANA - VASCONIA	350	ND
LA BELLEZA - COGUA	330	ND
SEBASTOPOL - VASCONIA	310	ND

Ruta	Capacidad (KPCD)	Precio* (\$/KPC)
LA BELLEZA - COGUA	417	ND
CUSIANA - VASCONIA	800	ND
CUSIANA - OCOA	38	ND
COGUA - SABANA_F	418	ND



Capacidad de transporte*

Variación en el número de adjudicaciones

-20 %



Variación en las cantidades adjudicadas

20 %



*Cálculo realizado comparando el promedio del día anterior con el mismo día de la semana anterior