

## AL DÍA CON EL GESTOR

### 12 de julio 2024

#### ENERGÍA TOMADA DEL SISTEMA NACIONAL DE TRANSPORTE

4 de julio de 2024

**898 GBTUD**



**3,94 %**

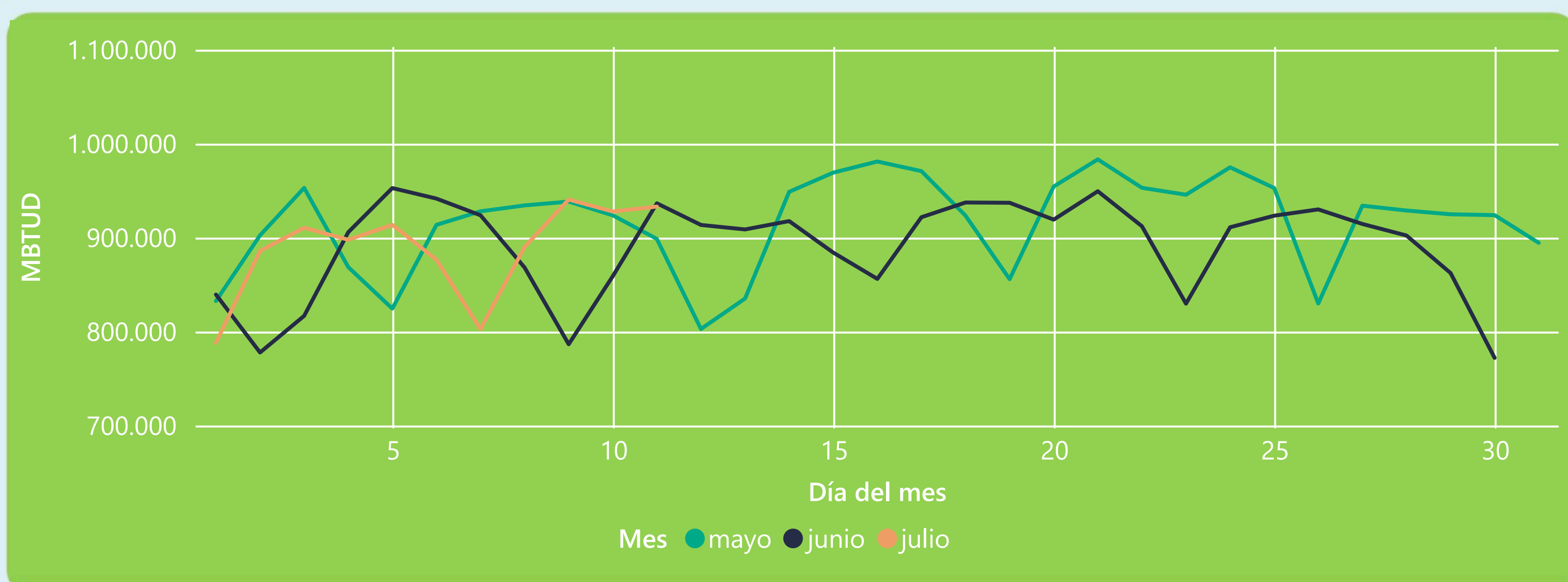
11 de julio 2024

**933 GBTUD**

Se registra un incremento de la cantidad de energía tomada de 3,94%, respecto al jueves de la semana pasada.

\*Cálculo realizado comparando el promedio del día anterior con el mismo día de la semana anterior

#### ENERGÍA TOMADA DEL SISTEMA NACIONAL DE TRANSPORTE



La energía tomada se redujo un -0,37% respecto al mes de Junio.

La energía tomada aumentó un 3,84% respecto al mes de Mayo.

#### INFORMACIÓN OPERATIVA POR SISTEMA

10 de julio 2024

Energía inyectada

Energía tomada

Costa

319

355

Interior

576

573

Total

895

928

11 de julio 2024

Energía inyectada

Energía tomada

Costa

352

360

Interior

553

573

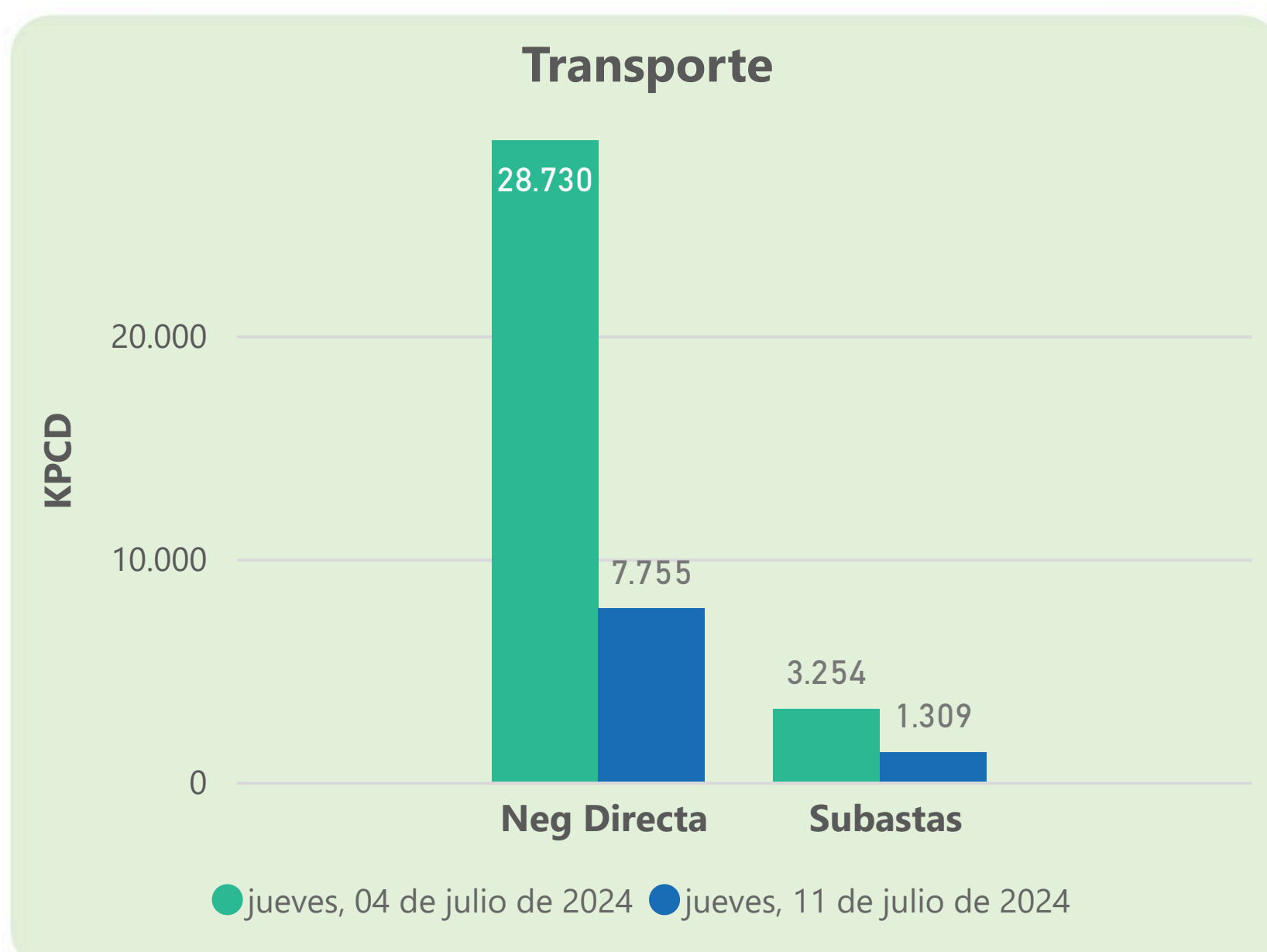
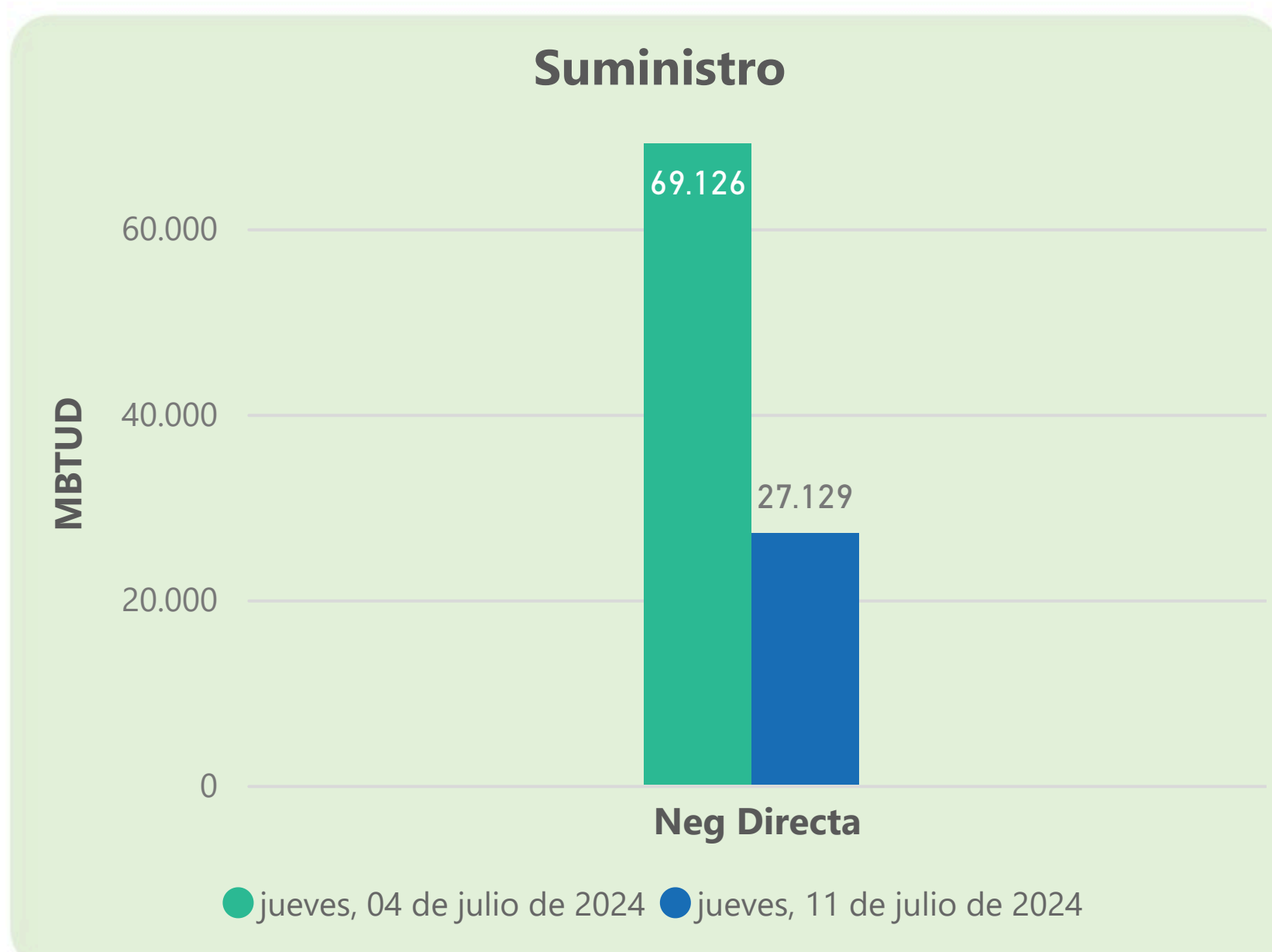
Total

905

933

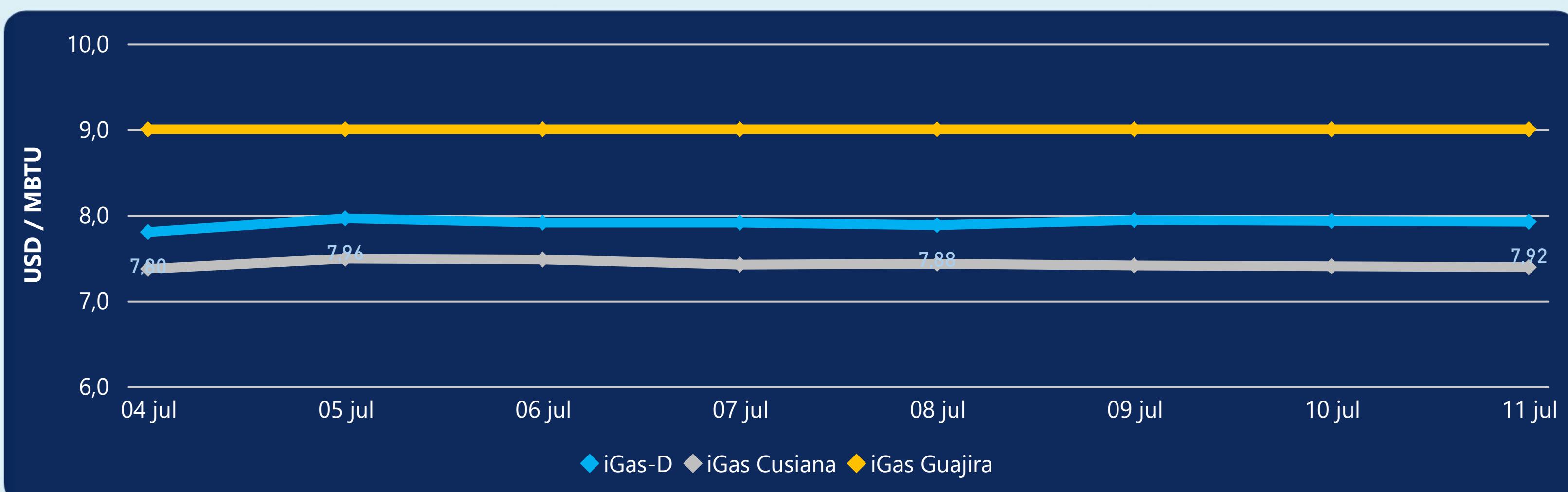
Las posibles diferencias presentadas entre el total de energía inyectada y total de entregas a usuarios finales puede ser ocasionada por almacenamientos en el sistema de transporte (empaquetamientos), pérdidas y consumos no reportados.

#### MERCADO SECUNDARIO



Se registraron contratos de suministro, realizados en negociación directa por 27129 MBTUD. Por capacidad de transporte se registraron contratos, realizados en negociación directa por 7755 KPCD y en subastas por 1309 KPCD. En total la capacidad de transporte registrada fue de 9064 KPCD.

#### PRECIOS



El indicador de precios i-Gas presenta una reducción del -0,13%, alcanzando un valor de 7,92 USD/MBTU. El precio para entrega en la Guajira no presentó variaciones. El precio para entrega en Cusiana presenta una reducción del -0,14%, alcanzando un valor de 7,39 USD/MBTU.

11 de julio 2024

Henry Hub



**2,27**



USD/MBTU

LNG  
Japón - Corea



**12,37**



USD/MBTU





## COMPORTAMIENTO SUBASTA ÚSELO O VÉNDALO DE CORTO PLAZO



### Suministro de Gas Natural\*

Variación en el número de adjudicaciones

**0%**

Variación en las cantidades adjudicadas

**32%**



\*Cálculo realizado comparando el promedio del último y penúltimo día adjudicado



### Puntos de Entrega Adjudicados

23 de mayo de 2024

10 de julio de 2024

Punto entrega	Cantidad (MBTUD)	Número de adjudicaciones	Precio* (USD/MBTU)
CUSIANA	145	1	ND

Punto entrega	Cantidad (MBTUD)	Número de adjudicaciones	Precio* (USD/MBTU)
CUPIAGUA	63	1	ND



### Rutas de Transporte Adjudicadas

4 de julio 2024

11 de julio 2024

Ruta	Capacidad (KPCD)	Precio* (\$/KPC)
COGUA - SABANA_F	427	ND
CUSIANA - OCOA	74	ND
CUSIANA - VASCONIA	2.335	ND
LA BELLEZA - COGUA	427	ND

Ruta	Capacidad (KPCD)	Precio* (\$/KPC)
LA BELLEZA - COGUA	426	ND
CUSIANA - SABANA_F	436	ND
CUSIANA - OCOA	30	ND
COGUA - SABANA_F	426	ND



### Capacidad de transporte\*

Variación en el número de adjudicaciones

**0 %**

Variación en las cantidades adjudicadas

**-60 %**



\*Cálculo realizado comparando el promedio del día anterior con el mismo día de la semana anterior