

AL DÍA CON EL GESTOR

15 de julio 2024

ENERGÍA TOMADA DEL SISTEMA NACIONAL DE TRANSPORTE

7 de julio de 2024

803 GBTUD



-2,33 %

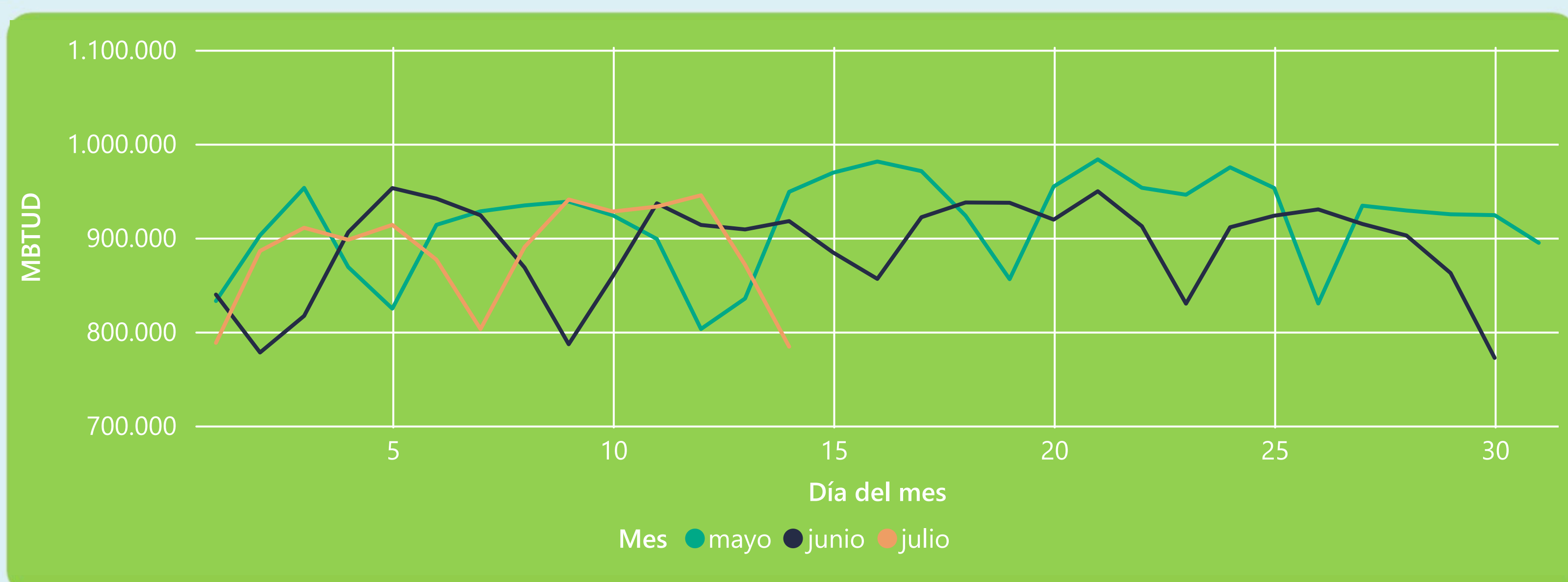
14 de julio 2024

784 GBTUD

Se registra una reducción de la cantidad de energía tomada en un -2,33%, respecto al domingo de la semana pasada.

*Cálculo realizado comparando el promedio del día anterior con el mismo día de la semana anterior

ENERGÍA TOMADA DEL SISTEMA NACIONAL DE TRANSPORTE



La energía tomada se redujo un -14,57% respecto al mes de Junio.

La energía tomada se redujo un -17,37% respecto al mes de Mayo.

INFORMACIÓN OPERATIVA POR SISTEMA

13 de julio 2024

Energía inyectada

Energía tomada

Costa

298

326

Interior

548

545

Total

846

871

14 de julio 2024

Energía inyectada

Energía tomada

Costa

280

297

Interior

545

487

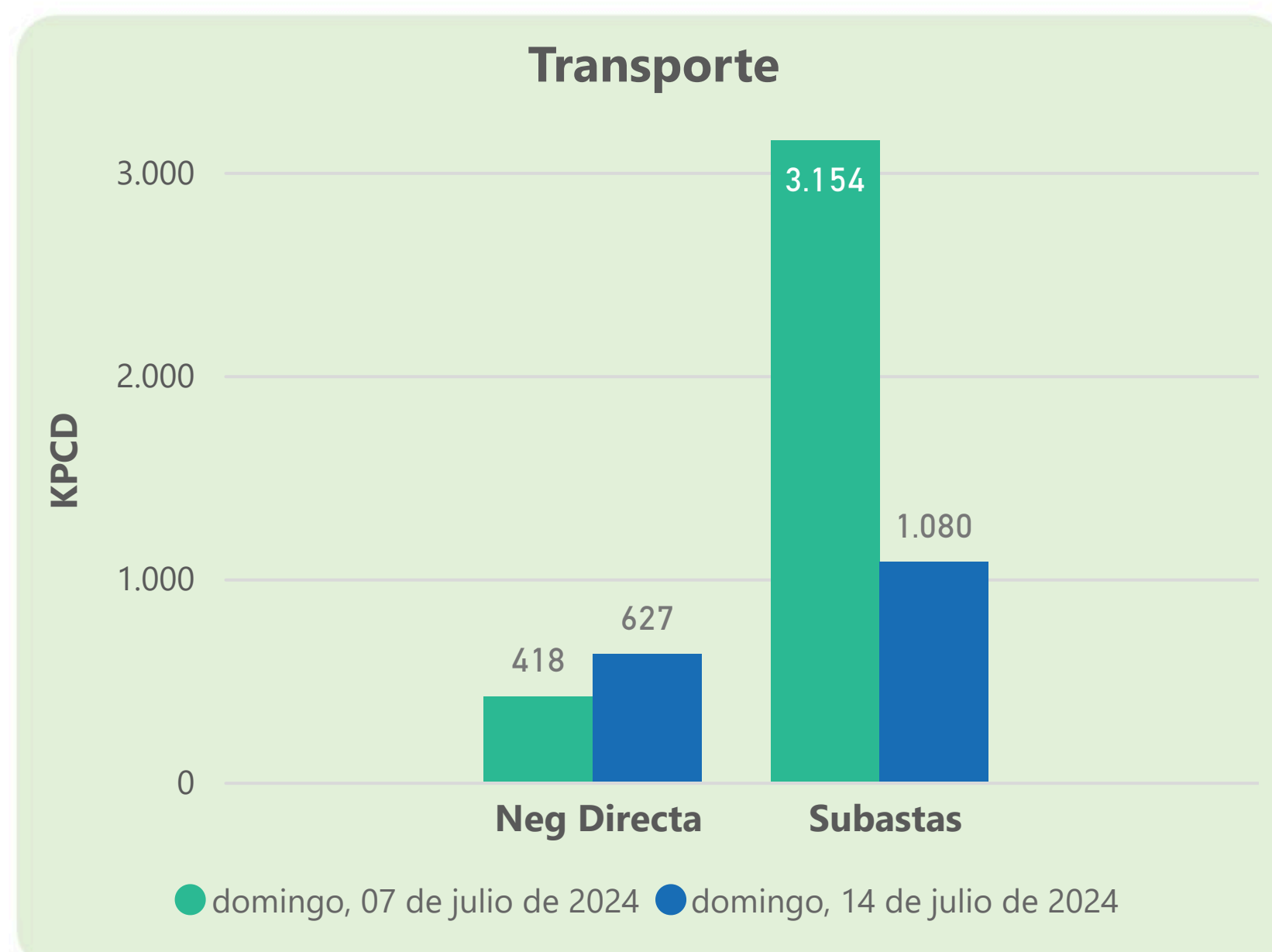
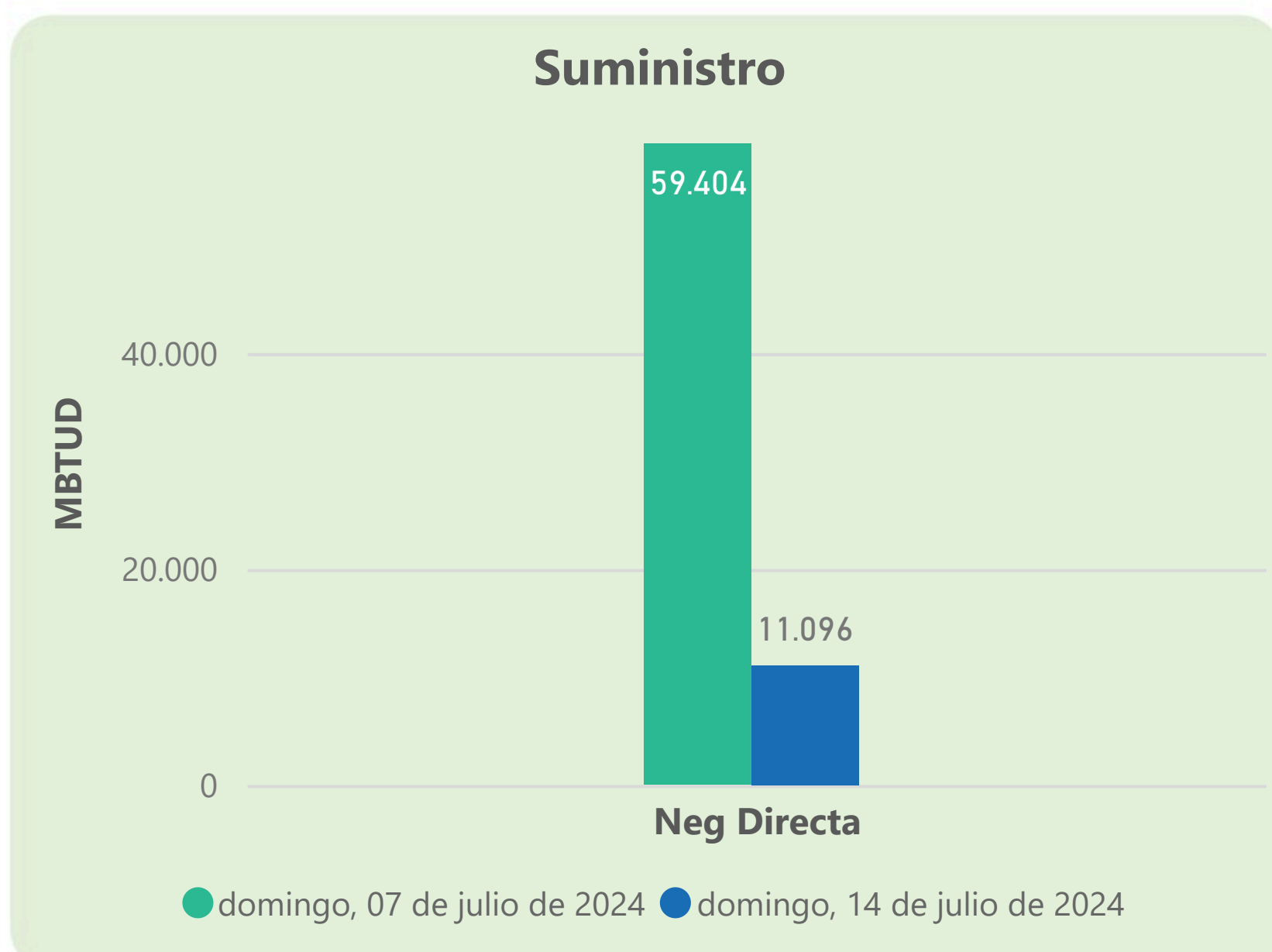
Total

826

784

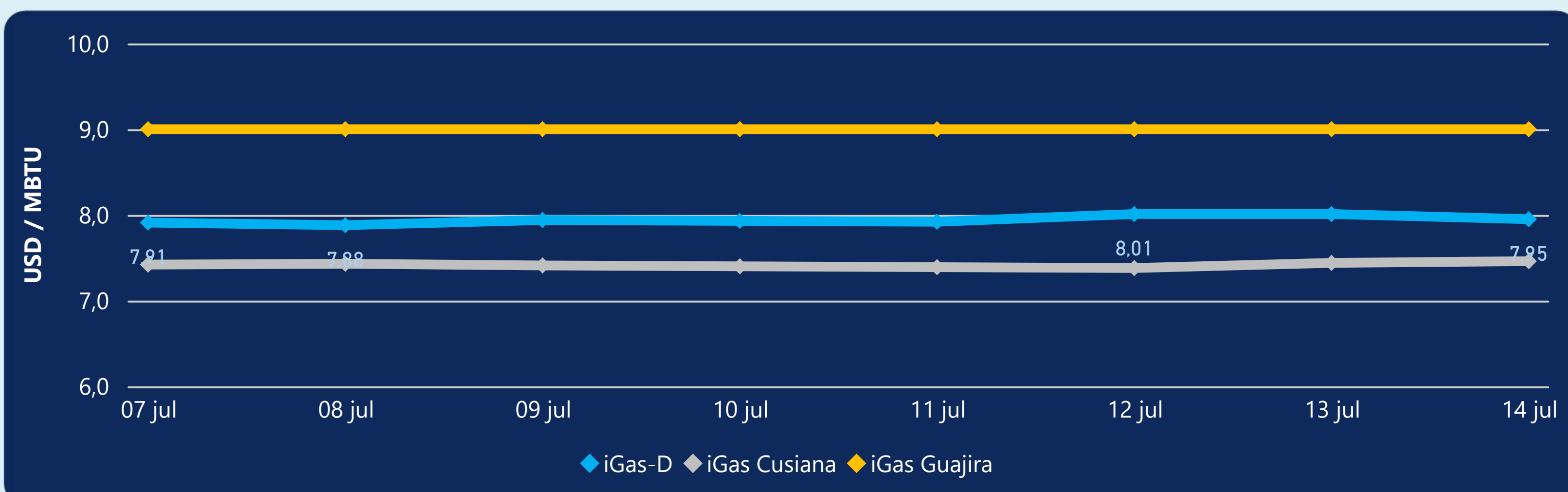
Las posibles diferencias presentadas entre el total de energía inyectada y total de entregas a usuarios finales puede ser ocasionada por almacenamientos en el sistema de transporte (empaquetamientos), pérdidas y consumos no reportados.

MERCADO SECUNDARIO



Se registraron contratos de suministro, realizados en negociación directa por 11096 MBTUD. Por capacidad de transporte se registraron contratos, realizados en negociación directa por 627 KPCD y en subastas por 1080 KPCD. En total la capacidad de transporte registrada fue de 1707 KPCD.

PRECIOS



El indicador de precios i-Gas presenta una reducción del -0,75%, alcanzando un valor de 7,95 USD/MBTU. El precio para entrega en la Guajira no presentó variaciones. El precio para entrega en Cusiana presenta un incremento del 0,27%, alcanzando un valor de 7,46 USD/MBTU.

14 de julio 2024



Henry Hub

2,33

USD/MBTU



LNG
Japón - Corea

12,33

USD/MBTU



COMPORTAMIENTO SUBASTA ÚSELO O VÉNDALO DE CORTO PLAZO



Suministro de Gas Natural*

Variación en el número de adjudicaciones

0%

Variación en las cantidades adjudicadas

32%



*Cálculo realizado comparando el promedio del último y penúltimo día adjudicado



Puntos de Entrega Adjudicados

23 de mayo de 2024

10 de julio de 2024

Punto entrega	Cantidad (MBTUD)	Número de adjudicaciones	Precio* (USD/MBTU)
CUSIANA	145	1	ND

Punto entrega	Cantidad (MBTUD)	Número de adjudicaciones	Precio* (USD/MBTU)
CUPIAGUA	63	1	ND



Rutas de Transporte Adjudicadas

7 de julio 2024

14 de julio 2024

Ruta	Capacidad (KPCD)	Precio* (\$/KPC)
COGUA - SABANA_F	358	ND
CUSIANA - OCOA	66	ND
CUSIANA - VASCONIA	2.381	ND
LA BELLEZA - COGUA	358	ND

Ruta	Capacidad (KPCD)	Precio* (\$/KPC)
LA BELLEZA - COGUA	475	ND
CUSIANA - SABANA_F	109	ND
CUSIANA - OCOA	25	ND
COGUA - SABANA_F	475	ND



Capacidad de transporte*

Variación en el número de adjudicaciones

0 %

Variación en las cantidades adjudicadas

-66 %



*Cálculo realizado comparando el promedio del día anterior con el mismo día de la semana anterior