

AL DÍA CON EL GESTOR

16 de julio 2024

ENERGÍA TOMADA DEL SISTEMA NACIONAL DE TRANSPORTE

8 de julio de 2024

890 GBTUD



-1,73 %

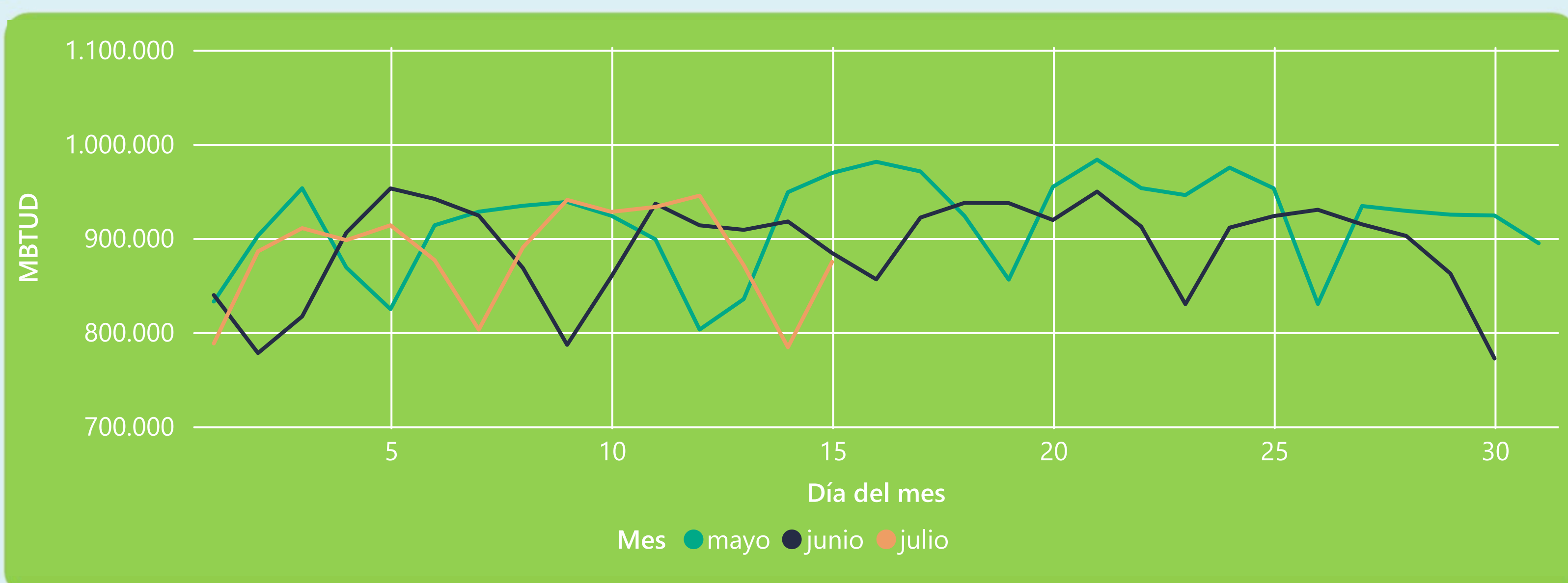
15 de julio 2024

875 GBTUD

Se registra una reducción de la cantidad de energía tomada en un -1,73%, respecto al lunes de la semana pasada.

*Cálculo realizado comparando el promedio del día anterior con el mismo día de la semana anterior

ENERGÍA TOMADA DEL SISTEMA NACIONAL DE TRANSPORTE



La energía tomada se redujo un -1,06% respecto al mes de Junio.
La energía tomada se redujo un -9,75% respecto al mes de Mayo.

INFORMACIÓN OPERATIVA POR SISTEMA

14 de julio 2024

Energía inyectada

Energía tomada

Costa

280

297

Interior

545

487

Total

826

784

15 de julio 2024

Energía inyectada

Energía tomada

Costa

307

330

Interior

549

545

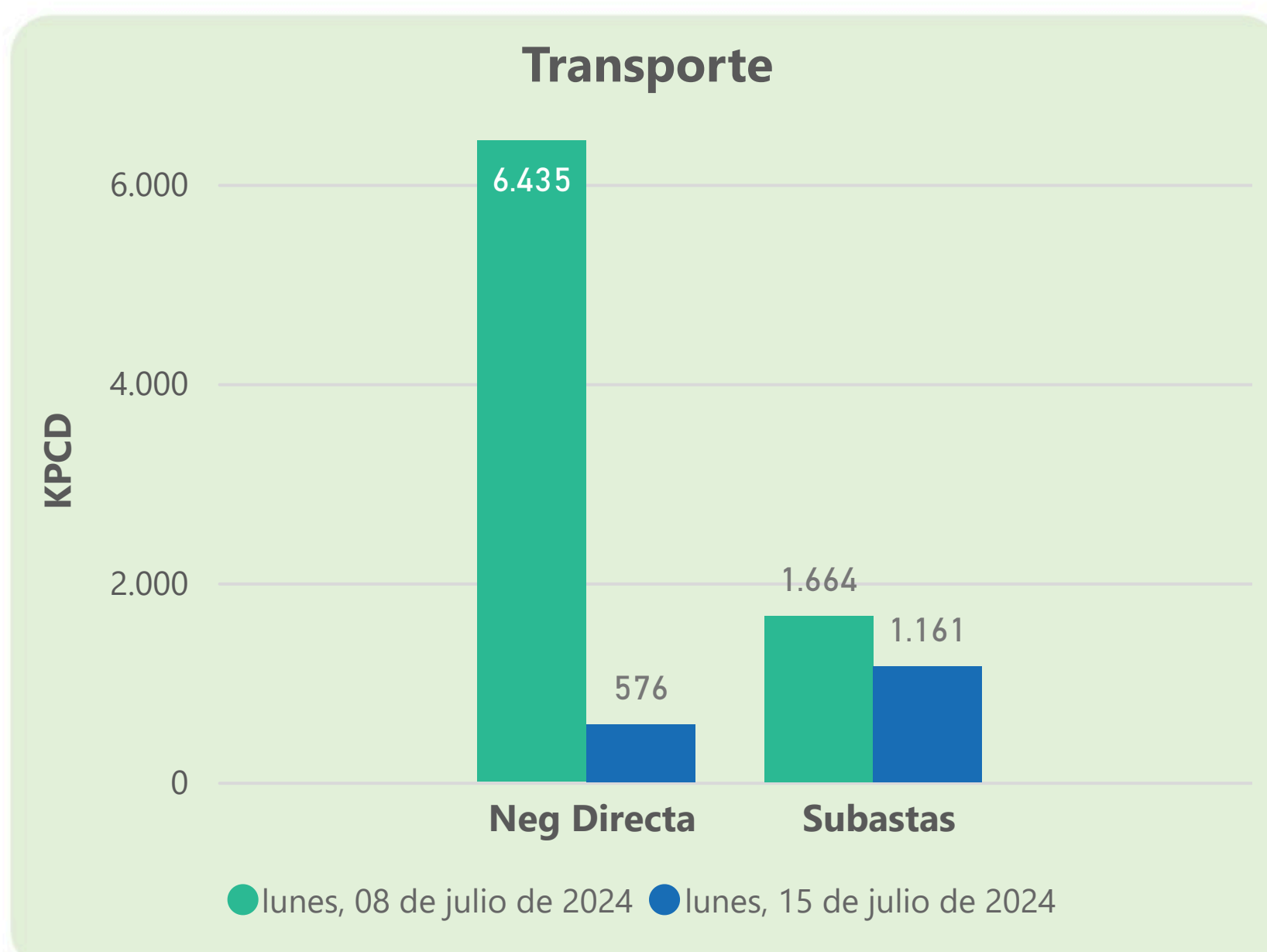
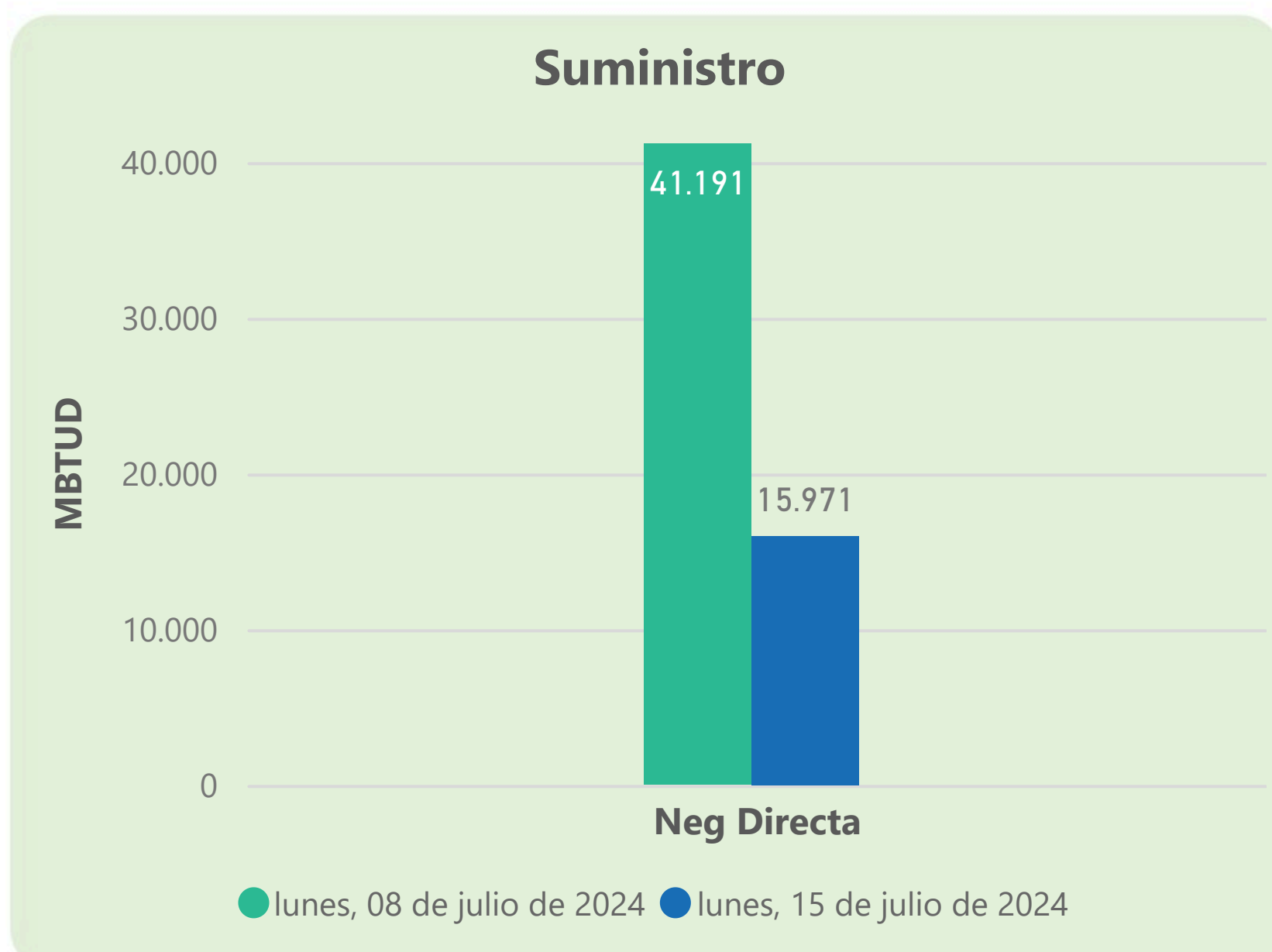
Total

856

875

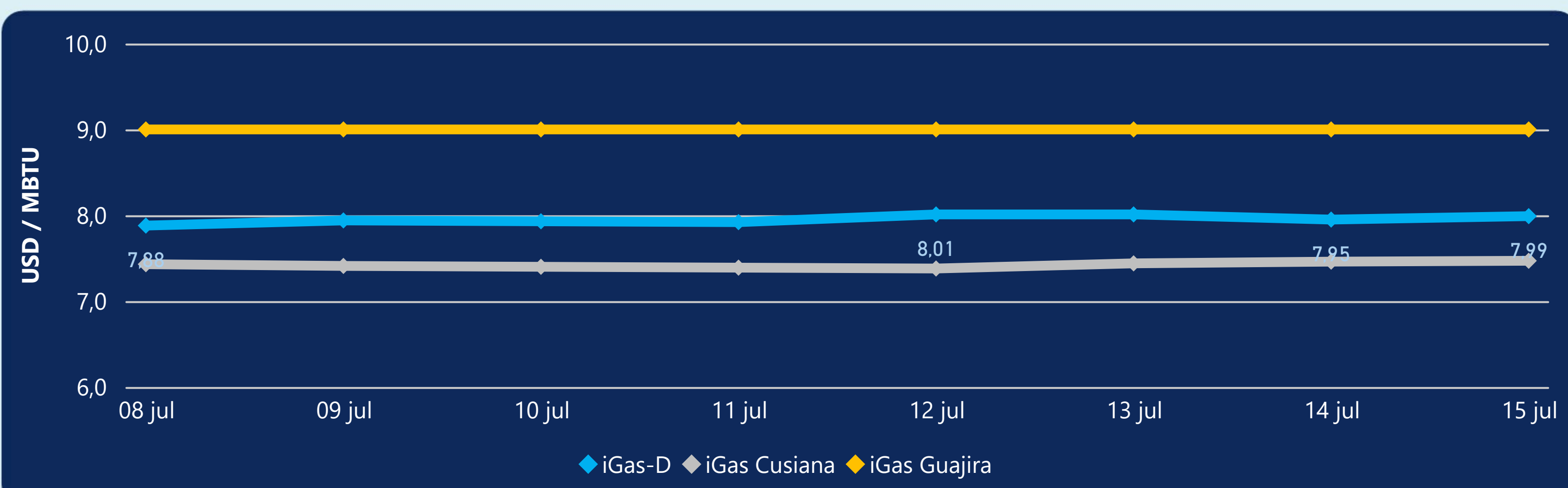
Las posibles diferencias presentadas entre el total de energía inyectada y total de entregas a usuarios finales puede ser ocasionada por almacenamientos en el sistema de transporte (empaquetamientos), pérdidas y consumos no reportados.

MERCADO SECUNDARIO



Se registraron contratos de suministro, realizados en negociación directa por 15971 MBTUD. Por capacidad de transporte se registraron contratos, realizados en negociación directa por 576 KPCD y en subastas por 1161 KPCD. En total la capacidad de transporte registrada fue de 1737 KPCD.

PRECIOS



El indicador de precios i-Gas presenta un incremento del 0,5%, alcanzando un valor de 7,99 USD/MBTU. El precio para entrega en la Guajira no presentó variaciones. El precio para entrega en Cusiana presenta un incremento del 0,13%, alcanzando un valor de 7,47 USD/MBTU.

15 de julio 2024

Henry Hub



2,21



USD/MBTU

LNG
Japón - Corea



11,95



USD/MBTU



COMPORTAMIENTO SUBASTA ÚSELO O VÉNDALO DE CORTO PLAZO



Suministro de Gas Natural*

Variación en el número de adjudicaciones

0%

Variación en las cantidades adjudicadas

32%



*Cálculo realizado comparando el promedio del último y penúltimo día adjudicado



Puntos de Entrega Adjudicados

23 de mayo de 2024

10 de julio de 2024

Punto entrega	Cantidad (MBTUD)	Número de adjudicaciones	Precio* (USD/MBTU)
CUSIANA	145	1	ND

Punto entrega	Cantidad (MBTUD)	Número de adjudicaciones	Precio* (USD/MBTU)
CUPIAGUA	63	1	ND



Rutas de Transporte Adjudicadas

8 de julio 2024

15 de julio 2024

Ruta	Capacidad (KPCD)	Precio* (\$/KPC)
COGUA - SABANA_F	418	ND
CUSIANA - OCOA	38	ND
CUSIANA - VASCONIA	800	ND
LA BELLEZA - COGUA	417	ND

Ruta	Capacidad (KPCD)	Precio* (\$/KPC)
LA BELLEZA - COGUA	518	ND
CUSIANA - SABANA_F	100	ND
CUSIANA - OCOA	25	ND
COGUA - SABANA_F	518	ND



Capacidad de transporte*

Variación en el número de adjudicaciones

0 %

Variación en las cantidades adjudicadas

-31 %



*Cálculo realizado comparando el promedio del día anterior con el mismo día de la semana anterior