

AL DÍA CON EL GESTOR

18 de julio 2024

ENERGÍA TOMADA DEL SISTEMA NACIONAL DE TRANSPORTE

10 de julio de 2024

928 GBTUD



-0,84 %

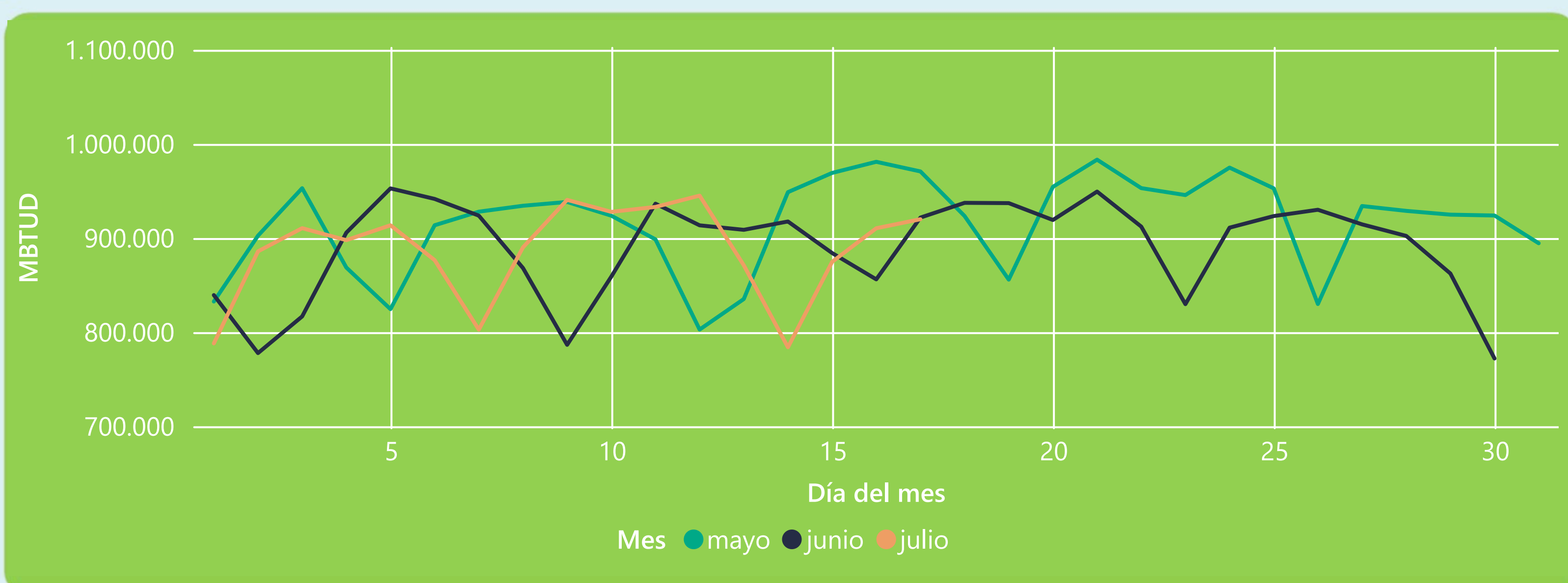
17 de julio 2024

920 GBTUD

Se registra una reducción de la cantidad de energía tomada en un -0,84%, respecto al miércoles de la semana pasada.

*Cálculo realizado comparando el promedio del día anterior con el mismo día de la semana anterior

ENERGÍA TOMADA DEL SISTEMA NACIONAL DE TRANSPORTE



La energía tomada se redujo un -0,19% respecto al mes de Junio.
La energía tomada se redujo un -5,23% respecto al mes de Mayo.

INFORMACIÓN OPERATIVA POR SISTEMA

16 de julio 2024

Energía inyectada

Energía tomada

Costa

344

360

Interior

503

550

Total

847

910

17 de julio 2024

Energía inyectada

Energía tomada

Costa

383

385

Interior

523

535

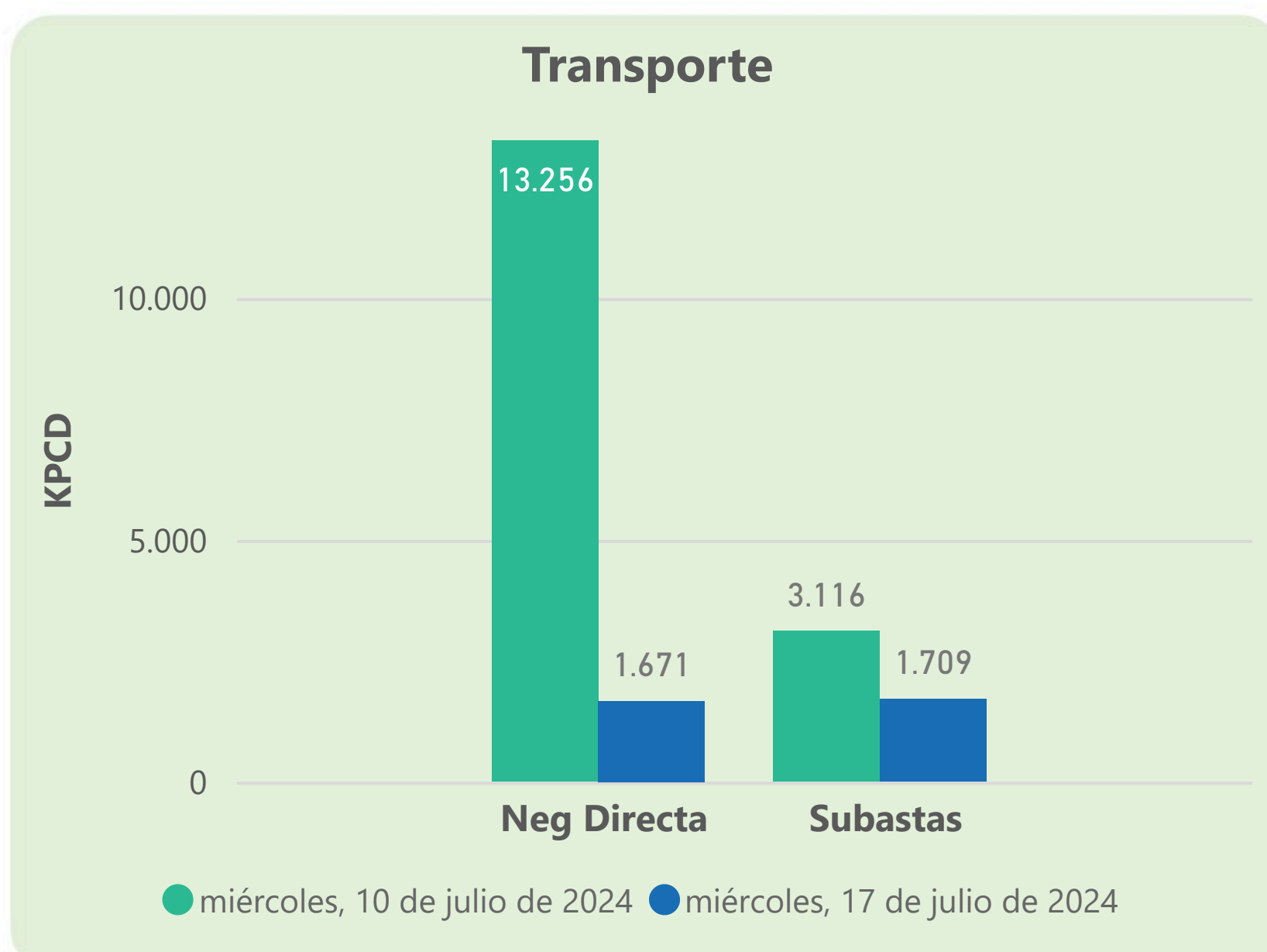
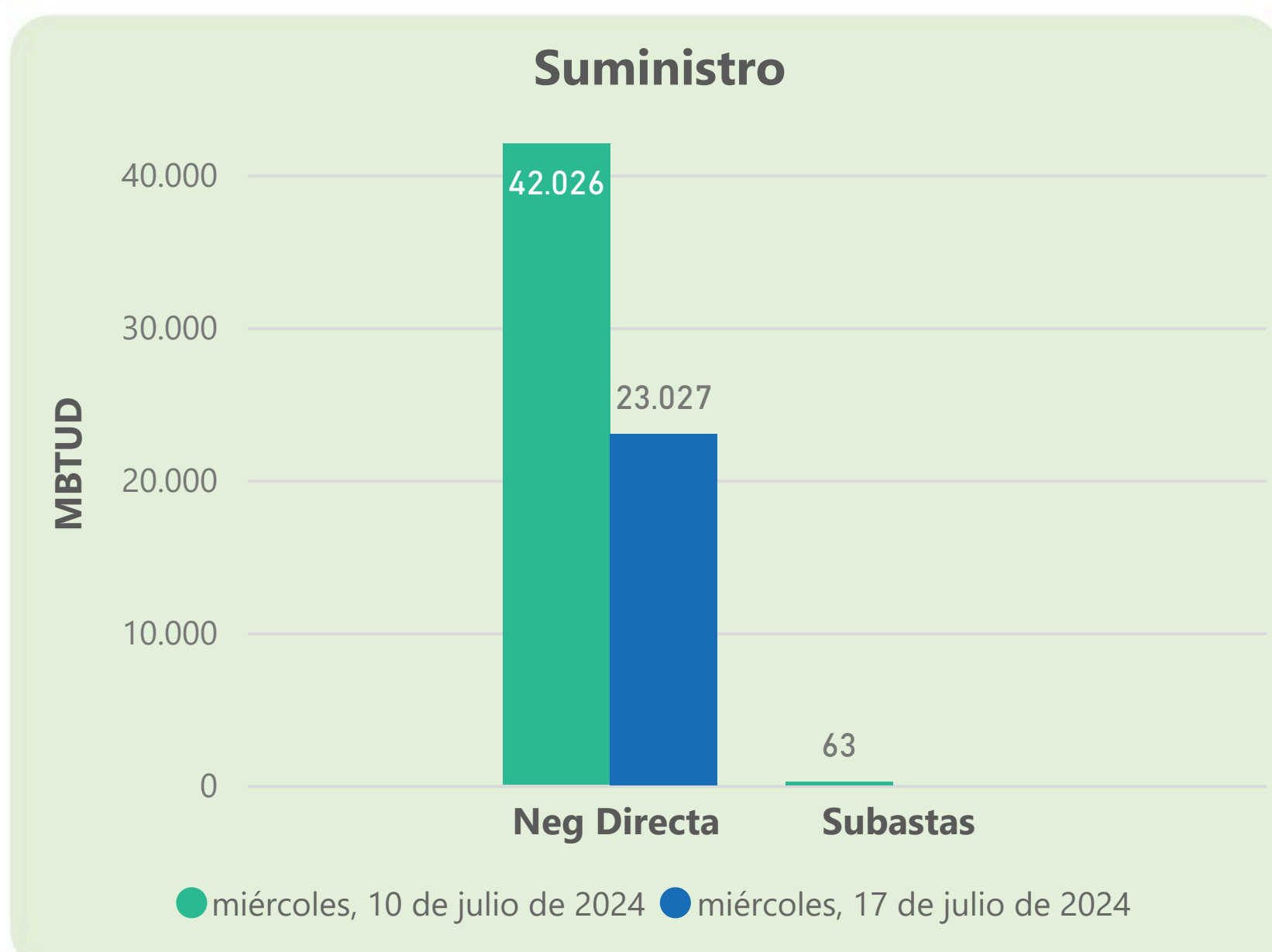
Total

906

920

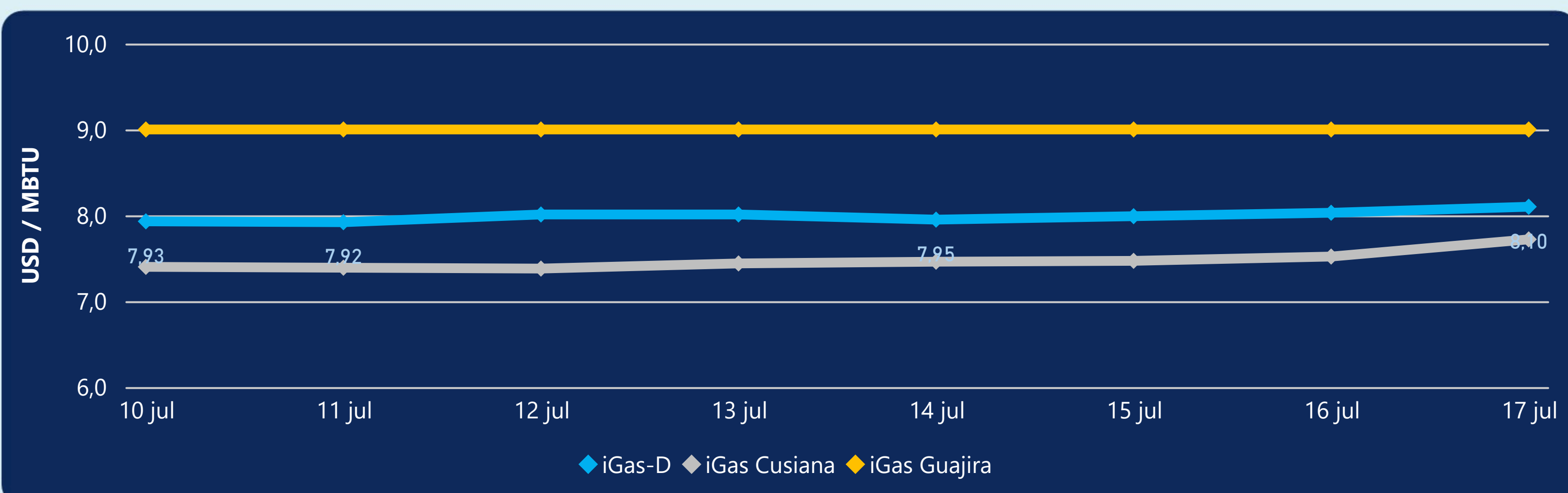
Las posibles diferencias presentadas entre el total de energía inyectada y total de entregas a usuarios finales puede ser ocasionada por almacenamientos en el sistema de transporte (empaquetamientos), pérdidas y consumos no reportados.

MERCADO SECUNDARIO



Se registraron contratos de suministro, realizados en negociación directa por 23027 MBTUD. Por capacidad de transporte se registraron contratos, realizados en negociación directa por 1671 KPCD y en subastas por 1709 KPCD. En total la capacidad de transporte registrada fue de 3380 KPCD.

PRECIOS



El indicador de precios i-Gas presenta un incremento del 0,87%, alcanzando un valor de 8,1 USD/MBTU. El precio para entrega en la Guajira no presentó variaciones. El precio para entrega en Cusiana presenta un incremento del 2,66%, alcanzando un valor de 7,72 USD/MBTU.

17 de julio 2024

Henry Hub



2,04

USD/MBTU



LNG
Japón - Corea



12,09

USD/MBTU





COMPORTAMIENTO SUBASTA ÚSELO O VÉNDALO DE CORTO PLAZO



Suministro de Gas Natural*

Variación en el número de adjudicaciones

0%

Variación en las cantidades adjudicadas

32%



*Cálculo realizado comparando el promedio del último y penúltimo día adjudicado



Puntos de Entrega Adjudicados

23 de mayo de 2024

10 de julio de 2024

Punto entrega	Cantidad (MBTUD)	Número de adjudicaciones	Precio* (USD/MBTU)
CUSIANA	145	1	ND

Punto entrega	Cantidad (MBTUD)	Número de adjudicaciones	Precio* (USD/MBTU)
CUPIAGUA	63	1	ND



Rutas de Transporte Adjudicadas

10 de julio 2024

17 de julio 2024

Ruta	Capacidad (KPCD)	Precio* (\$/KPC)
COGUA - SABANA_F	488	ND
CUSIANA - OCOA	200	ND
CUSIANA - SABANA_F	478	ND
CUSIANA - VASCONIA	1.659	ND
LA BELLEZA - COGUA	487	ND

Ruta	Capacidad (KPCD)	Precio* (\$/KPC)
LA BELLEZA - COGUA	597	ND
CUSIANA - SABANA_F	518	ND
COGUA - SABANA_F	597	ND



Capacidad de transporte*

Variación en el número de adjudicaciones

-40 %



Variación en las cantidades adjudicadas

-48 %



*Cálculo realizado comparando el promedio del día anterior con el mismo día de la semana anterior