

AL DÍA CON EL GESTOR

19 de julio 2024

ENERGÍA TOMADA DEL SISTEMA NACIONAL DE TRANSPORTE

11 de julio de 2024

933 GBTUD



2,31 %

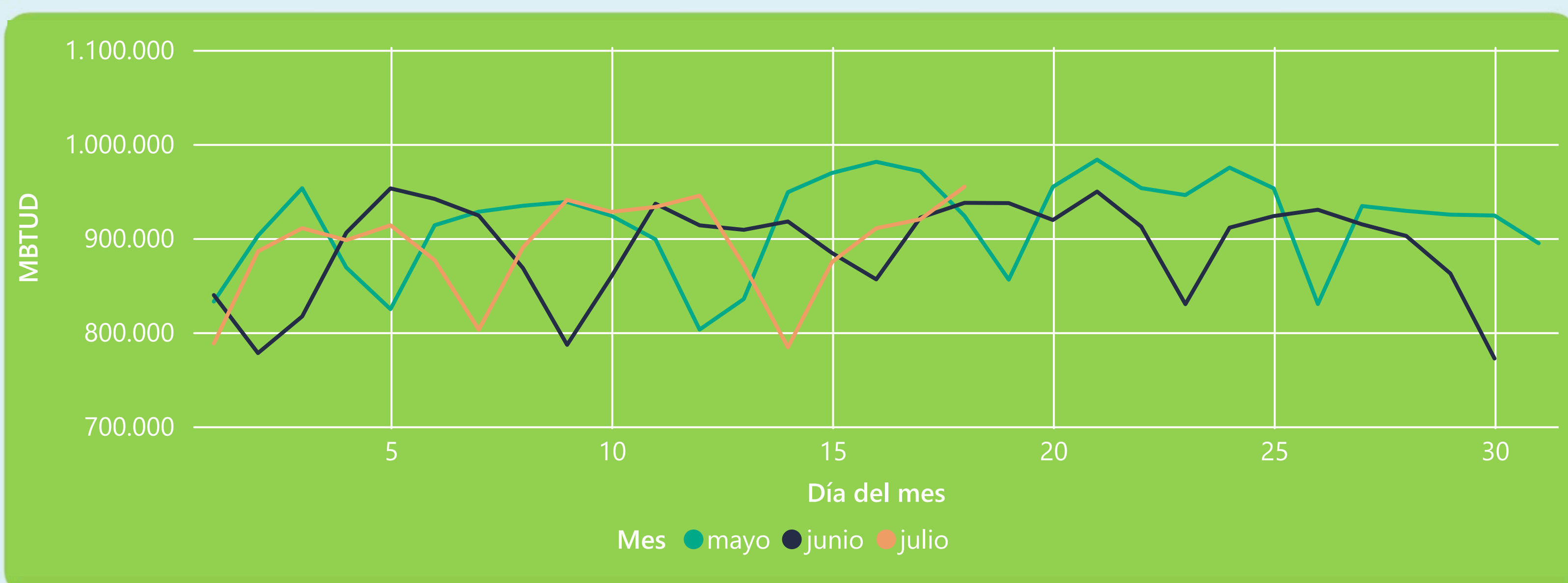
18 de julio 2024

955 GBTUD

Se registra un incremento de la cantidad de energía tomada de 2,31%, respecto al jueves de la semana pasada.

*Cálculo realizado comparando el promedio del día anterior con el mismo día de la semana anterior

ENERGÍA TOMADA DEL SISTEMA NACIONAL DE TRANSPORTE



La energía tomada aumentó un 1,84% respecto al mes de Junio.

La energía tomada aumentó un 3,38% respecto al mes de Mayo.

INFORMACIÓN OPERATIVA POR SISTEMA

17 de julio 2024

Energía inyectada

Energía tomada

Costa

383

385

Interior

523

535

Total

906

920

18 de julio 2024

Energía inyectada

Energía tomada

Costa

380

385

Interior

625

570

Total

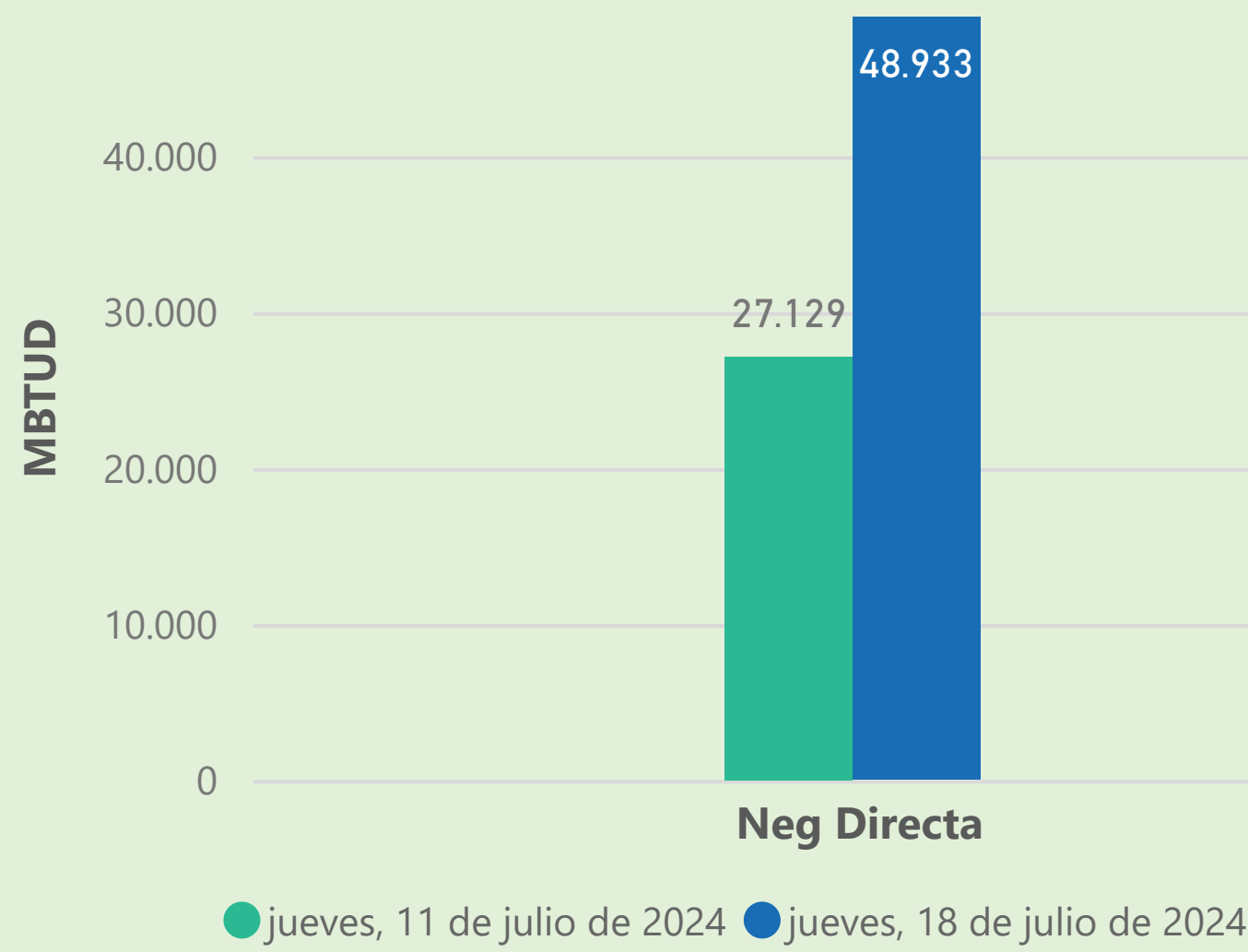
1005

955

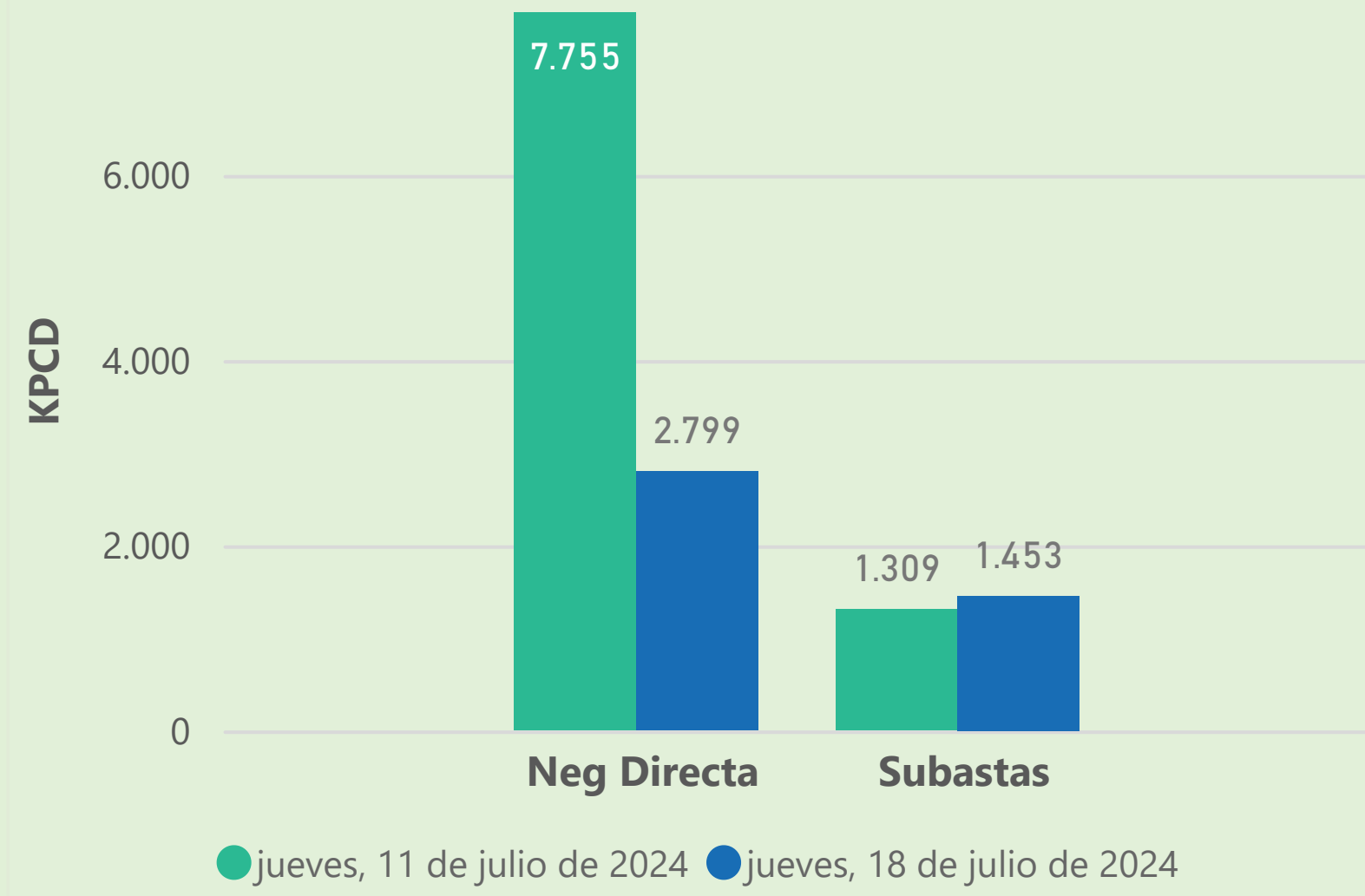
Las posibles diferencias presentadas entre el total de energía inyectada y total de entregas a usuarios finales puede ser ocasionada por almacenamientos en el sistema de transporte (empaquetamientos), pérdidas y consumos no reportados.

MERCADO SECUNDARIO

Suministro

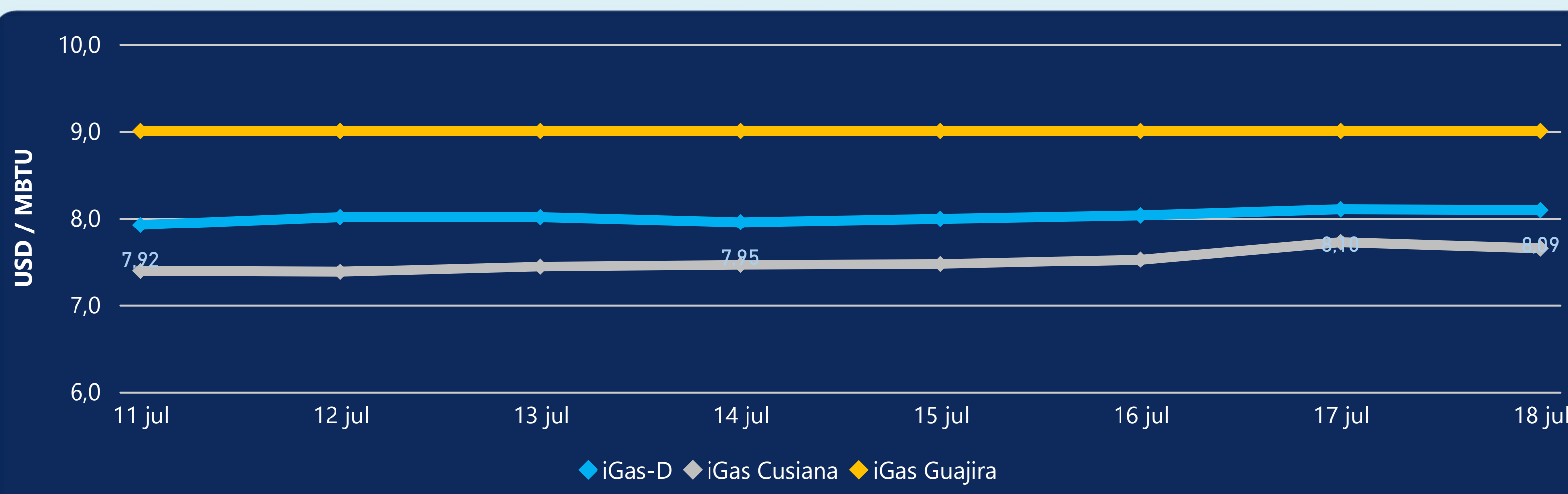


Transporte



Se registraron contratos de suministro, realizados en negociación directa por 48933 MBTUD. Por capacidad de transporte se registraron contratos, realizados en negociación directa por 2799 KPCD y en subastas por 1453 KPCD. En total la capacidad de transporte registrada fue de 4252 KPCD.

PRECIOS



El indicador de precios i-Gas presenta una reducción del -0,12%, alcanzando un valor de 8,09 USD/MBTU. El precio para entrega en la Guajira no presentó variaciones. El precio para entrega en Cusiana presenta una reducción del -0,91%, alcanzando un valor de 7,65 USD/MBTU.

18 de julio 2024

Henry Hub

2,13

USD/MBTU

LNG
Japón - Corea

12,20

USD/MBTU



COMPORTAMIENTO SUBASTA ÚSELO O VÉNDALO DE CORTO PLAZO



Suministro de Gas Natural*

Variación en el número de adjudicaciones

0%

Variación en las cantidades adjudicadas

32%



*Cálculo realizado comparando el promedio del último y penúltimo día adjudicado



Puntos de Entrega Adjudicados

23 de mayo de 2024

10 de julio de 2024

Punto entrega	Cantidad (MBTUD)	Número de adjudicaciones	Precio* (USD/MBTU)
CUSIANA	145	1	ND

Punto entrega	Cantidad (MBTUD)	Número de adjudicaciones	Precio* (USD/MBTU)
CUPIAGUA	63	1	ND



Rutas de Transporte Adjudicadas

11 de julio 2024

18 de julio 2024

Ruta	Capacidad (KPCD)	Precio* (\$/KPC)
COGUA - SABANA_F	426	ND
CUSIANA - OCOA	30	ND
CUSIANA - SABANA_F	436	ND
LA BELLEZA - COGUA	426	ND

Ruta	Capacidad (KPCD)	Precio* (\$/KPC)
LA BELLEZA - COGUA	461	ND
CUSIANA - SABANA_F	508	ND
CUSIANA - OCOA	23	ND
COGUA - SABANA_F	461	ND



Capacidad de transporte*

Variación en el número de adjudicaciones

0 %

Variación en las cantidades adjudicadas

10 %



*Cálculo realizado comparando el promedio del día anterior con el mismo día de la semana anterior