

AL DÍA CON EL GESTOR

22 de julio 2024

ENERGÍA TOMADA DEL SISTEMA NACIONAL DE TRANSPORTE

14 de julio de 2024

784 GBTUD



3,18 %

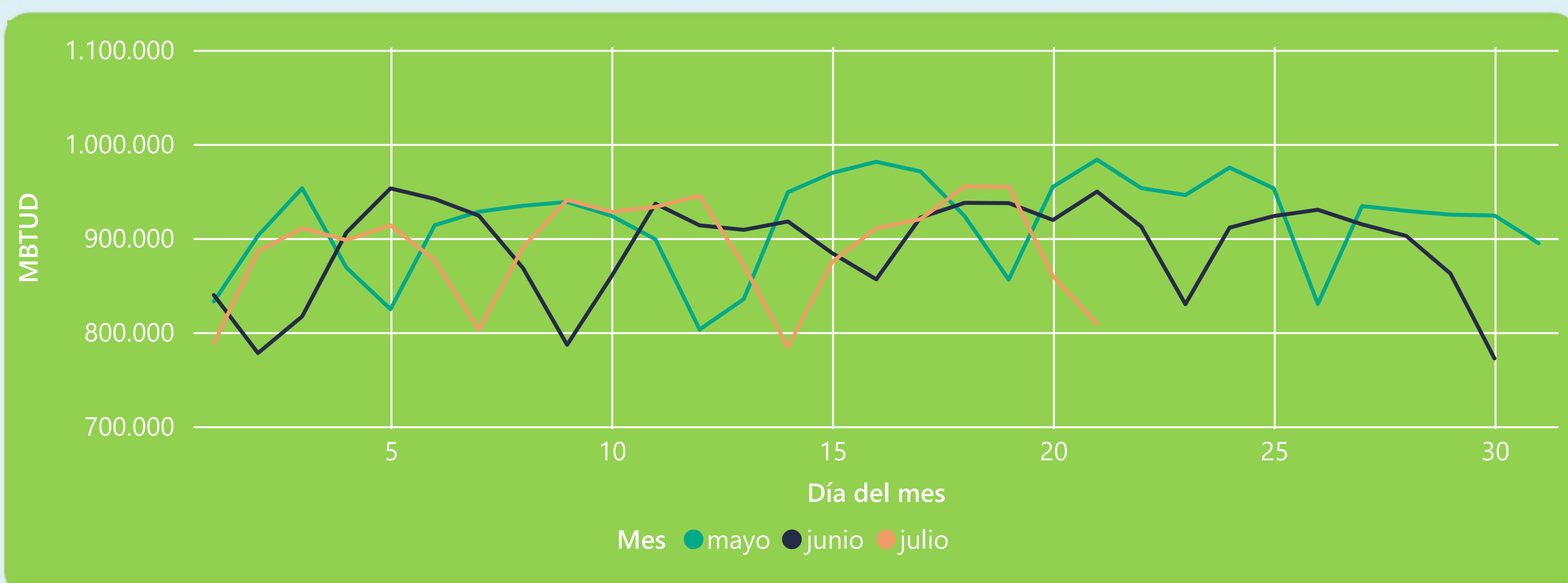
21 de julio 2024

809 GBTUD

Se registra un incremento de la cantidad de energía tomada de 3,18%, respecto al domingo de la semana pasada.

*Cálculo realizado comparando el promedio del día anterior con el mismo día de la semana anterior

ENERGÍA TOMADA DEL SISTEMA NACIONAL DE TRANSPORTE



La energía tomada se redujo un -14,8% respecto al mes de Junio.
La energía tomada se redujo un -17,74% respecto al mes de Mayo.

INFORMACIÓN OPERATIVA POR SISTEMA

20 de julio 2024

Energía inyectada

Energía tomada

Costa

346

345

Interior

555

514

Total

901

859

21 de julio 2024

Energía inyectada

Energía tomada

Costa

308

315

Interior

559

493

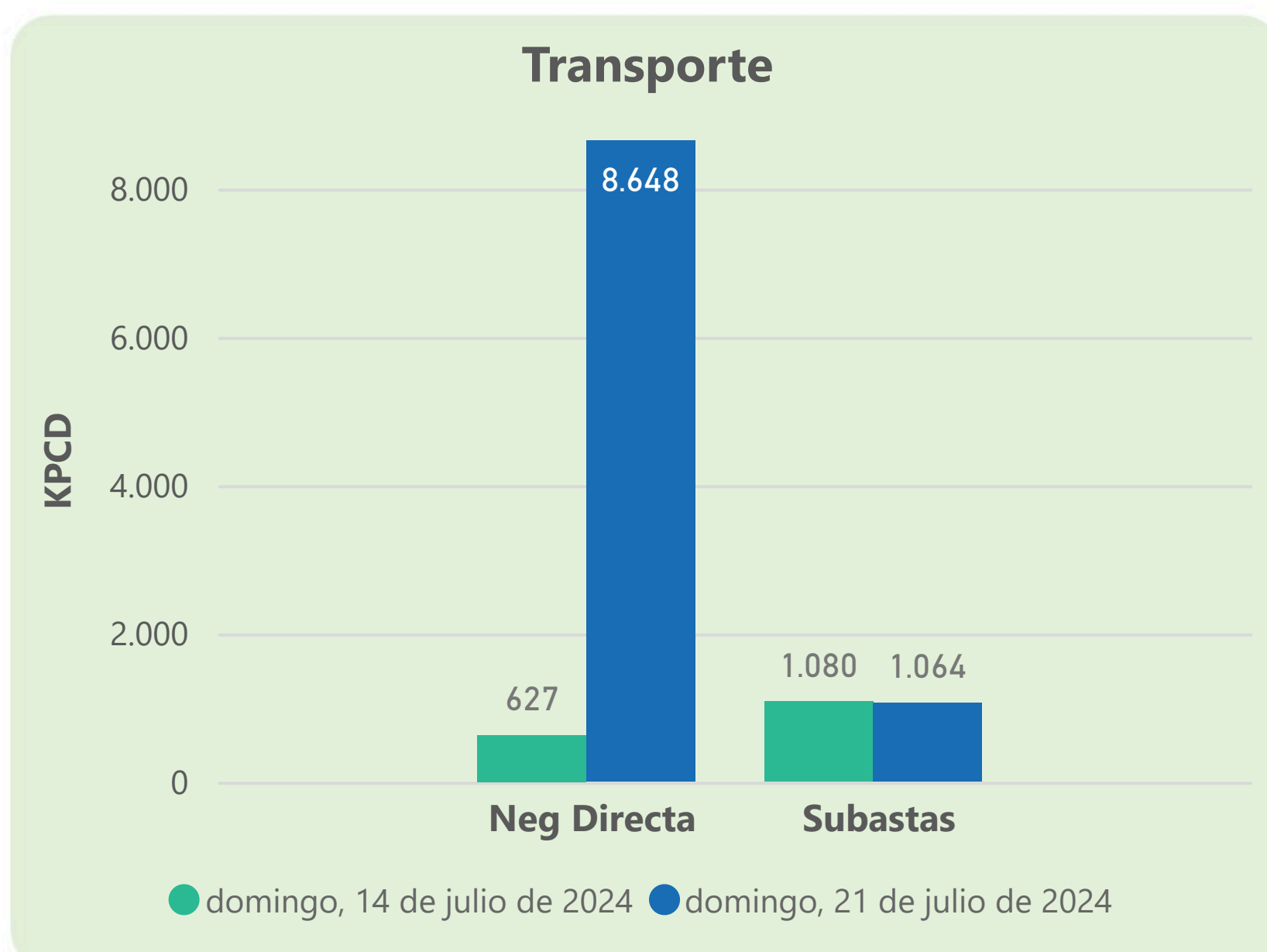
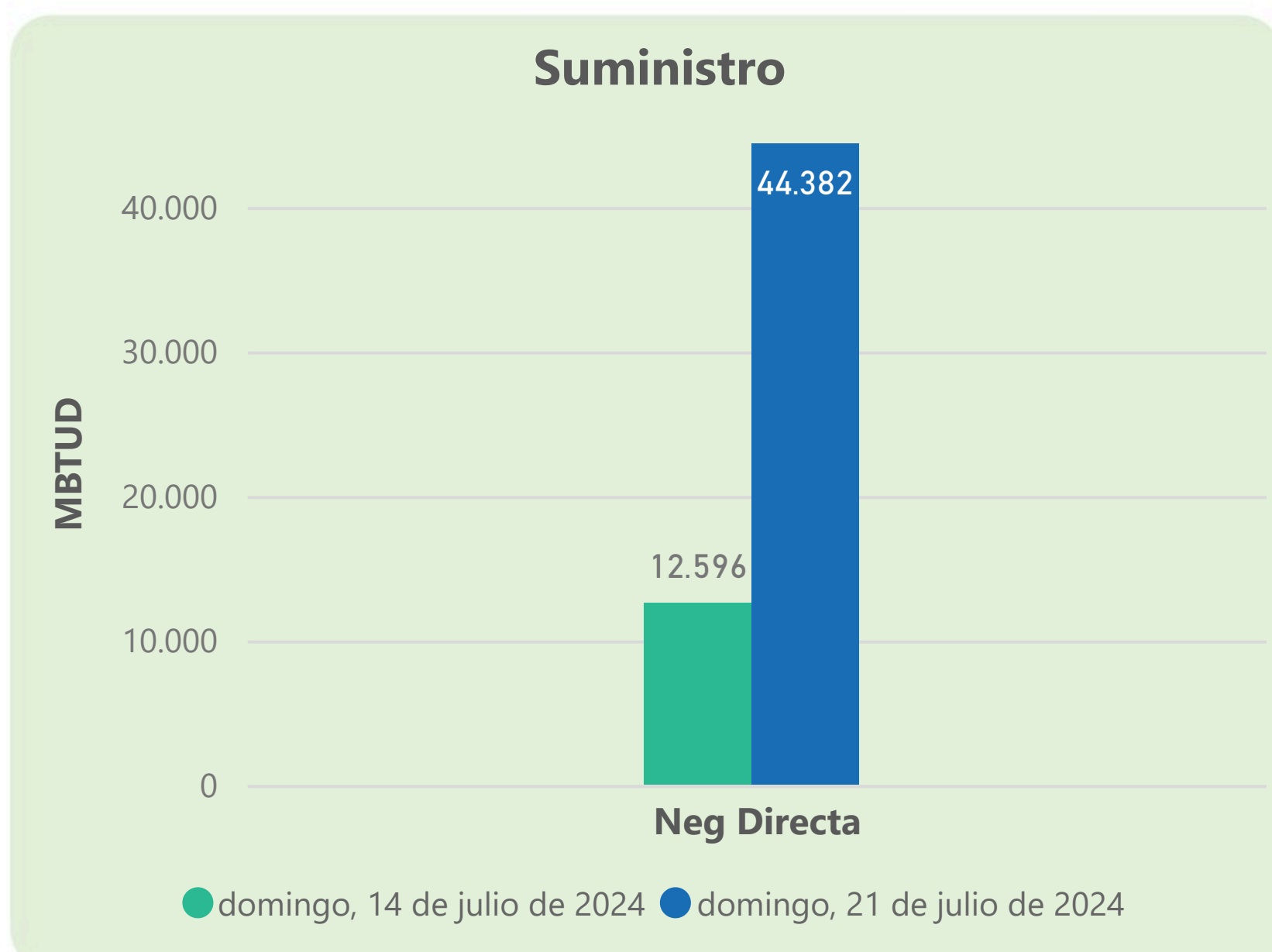
Total

866

809

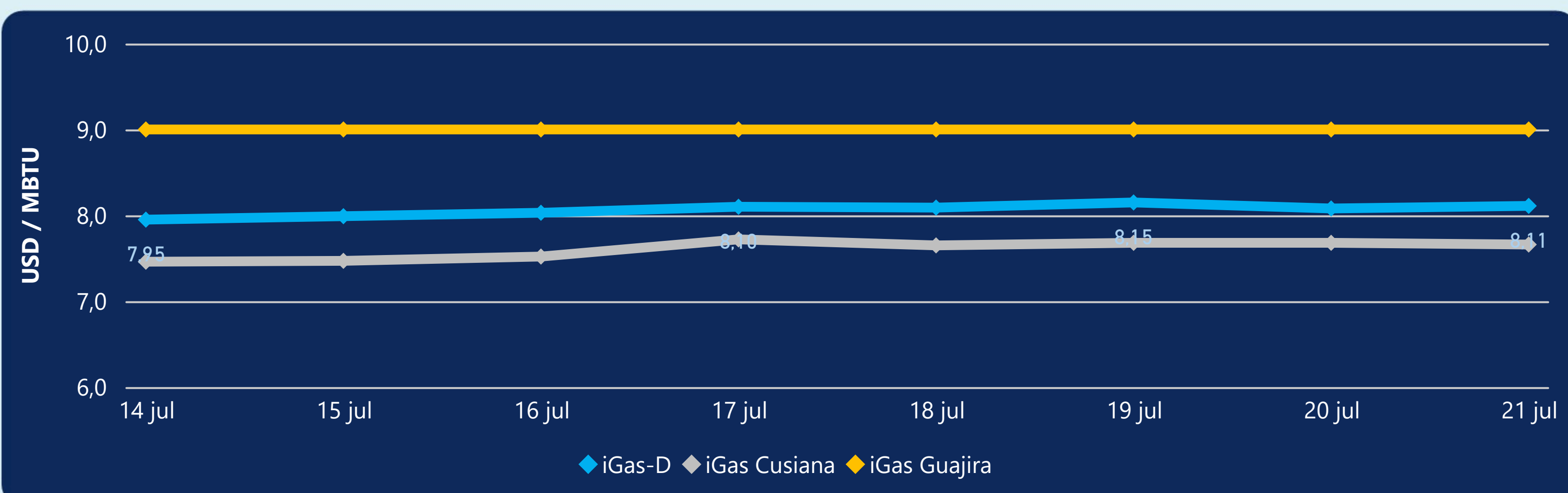
Las posibles diferencias presentadas entre el total de energía inyectada y total de entregas a usuarios finales puede ser ocasionada por almacenamientos en el sistema de transporte (empaquetamientos), pérdidas y consumos no reportados.

MERCADO SECUNDARIO



Se registraron contratos de suministro, realizados en negociación directa por 44382 MBTUD. Por capacidad de transporte se registraron contratos, realizados en negociación directa por 8648 KPCD y en subastas por 1064 KPCD. En total la capacidad de transporte registrada fue de 9712 KPCD.

PRECIOS



El indicador de precios i-Gas presenta un incremento del 0,37%, alcanzando un valor de 8,11 USD/MBTU. El precio para entrega en la Guajira no presentó variaciones. El precio para entrega en Cusiana presenta una reducción del -0,26%, alcanzando un valor de 7,66 USD/MBTU.

21 de julio 2024

Henry Hub

2,13

USD/MBTU

LNG
Japón - Corea

12,12

USD/MBTU



COMPORTAMIENTO SUBASTA ÚSELO O VÉNDALO DE CORTO PLAZO



Suministro de Gas Natural*

Variación en el número de adjudicaciones

0%

Variación en las cantidades adjudicadas

32%



*Cálculo realizado comparando el promedio del último y penúltimo día adjudicado



Puntos de Entrega Adjudicados

23 de mayo de 2024

10 de julio de 2024

Punto entrega	Cantidad (MBTUD)	Número de adjudicaciones	Precio* (USD/MBTU)
CUSIANA	145	1	ND

Punto entrega	Cantidad (MBTUD)	Número de adjudicaciones	Precio* (USD/MBTU)
CUPIAGUA	63	1	ND



Rutas de Transporte Adjudicadas

14 de julio 2024

21 de julio 2024

Ruta	Capacidad (KPCD)	Precio* (\$/KPC)
COGUA - SABANA_F	475	ND
CUSIANA - OCOA	25	ND
CUSIANA - SABANA_F	109	ND
LA BELLEZA - COGUA	475	ND

Ruta	Capacidad (KPCD)	Precio* (\$/KPC)
LA BELLEZA - COGUA	320	ND
CUSIANA - SABANA_F	409	ND
CUSIANA - OCOA	20	ND
COGUA - SABANA_F	320	ND



Capacidad de transporte*

Variación en el número de adjudicaciones

0 %

Variación en las cantidades adjudicadas

-1 %



*Cálculo realizado comparando el promedio del día anterior con el mismo día de la semana anterior