

AL DÍA CON EL GESTOR

24 de julio 2024

ENERGÍA TOMADA DEL SISTEMA NACIONAL DE TRANSPORTE

16 de julio de 2024

910 GBTUD



0,67 %

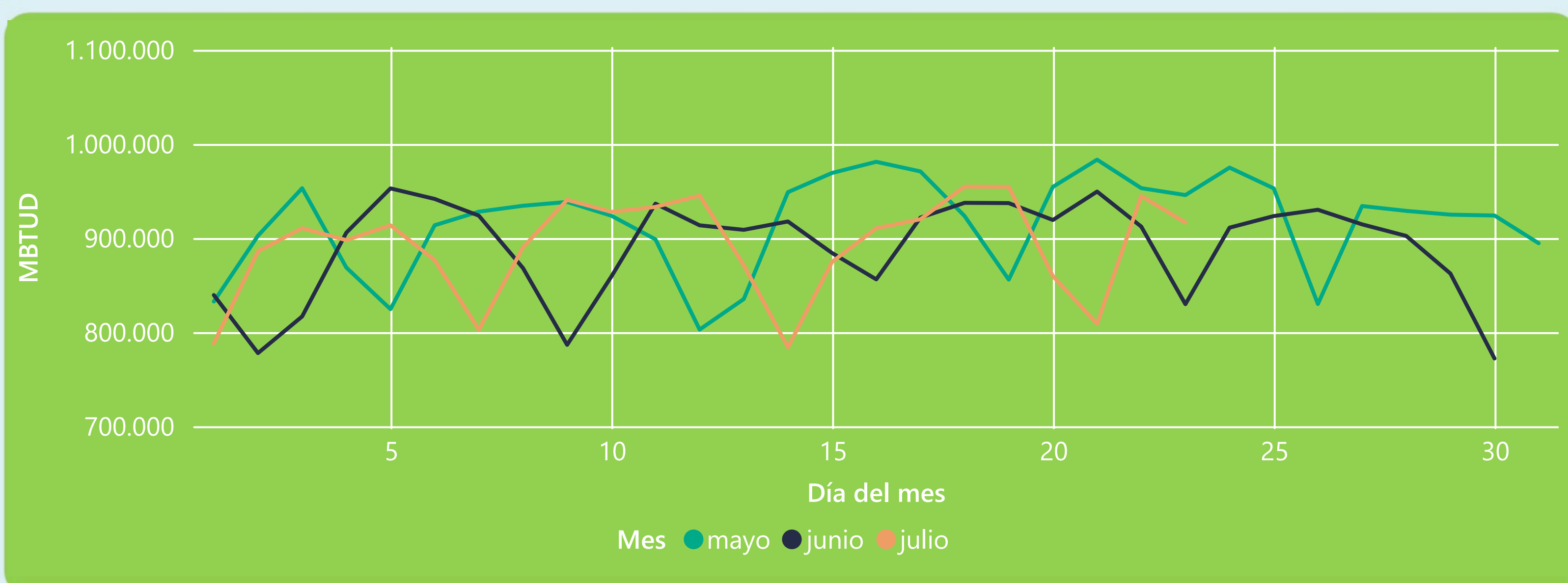
23 de julio 2024

917 GBTUD

Se registra un incremento de la cantidad de energía tomada de 0,67%, respecto al martes de la semana pasada.

*Cálculo realizado comparando el promedio del día anterior con el mismo día de la semana anterior

ENERGÍA TOMADA DEL SISTEMA NACIONAL DE TRANSPORTE



La energía tomada aumentó un 10,46% respecto al mes de Junio.
La energía tomada se redujo un -3,08% respecto al mes de Mayo.

INFORMACIÓN OPERATIVA POR SISTEMA

22 de julio 2024

Energía inyectada

Energía tomada

Costa

342

373

Interior

559

571

Total

901

945

23 de julio 2024

Energía inyectada

Energía tomada

Costa

241

334

Interior

564

583

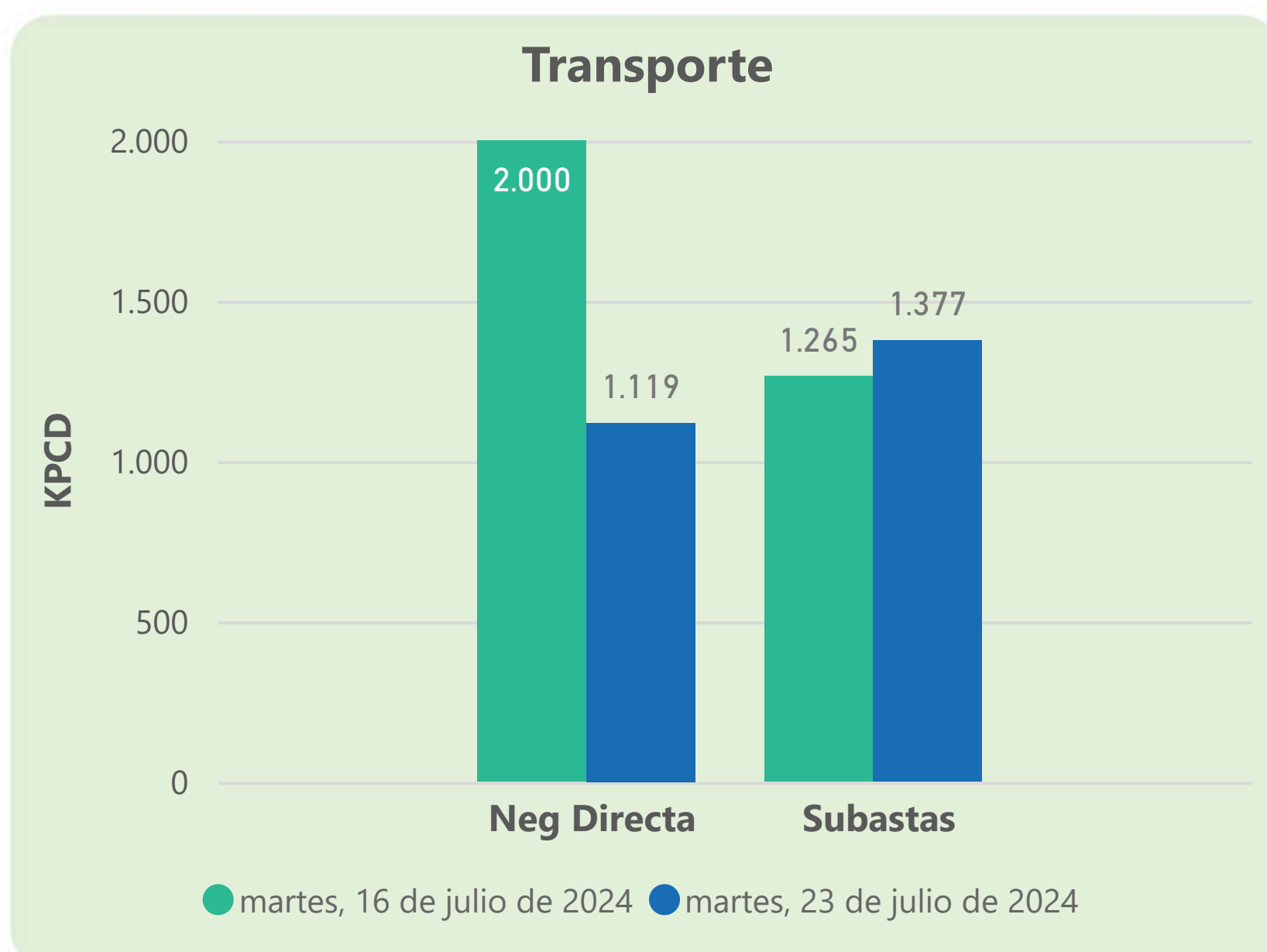
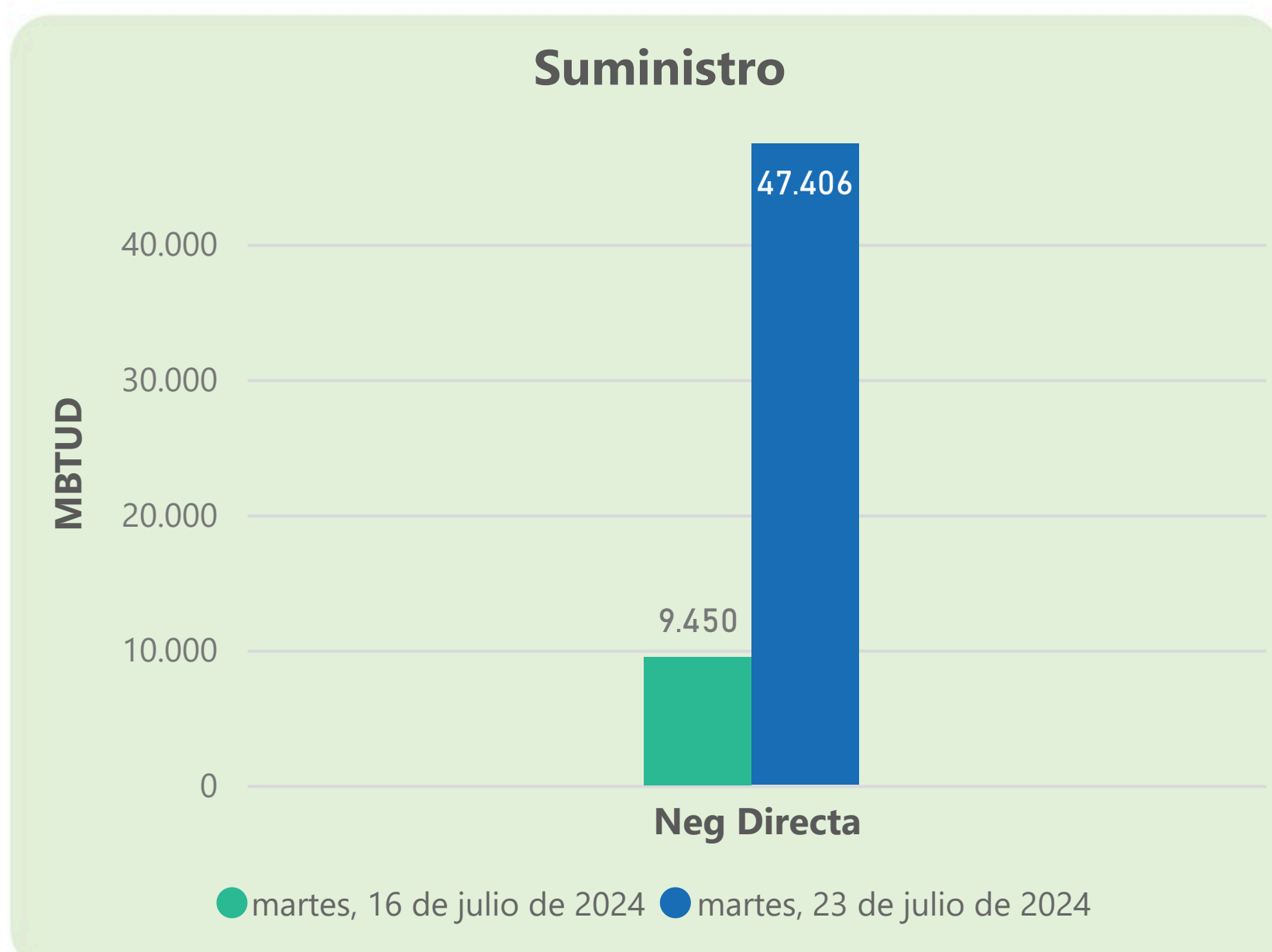
Total

804

917

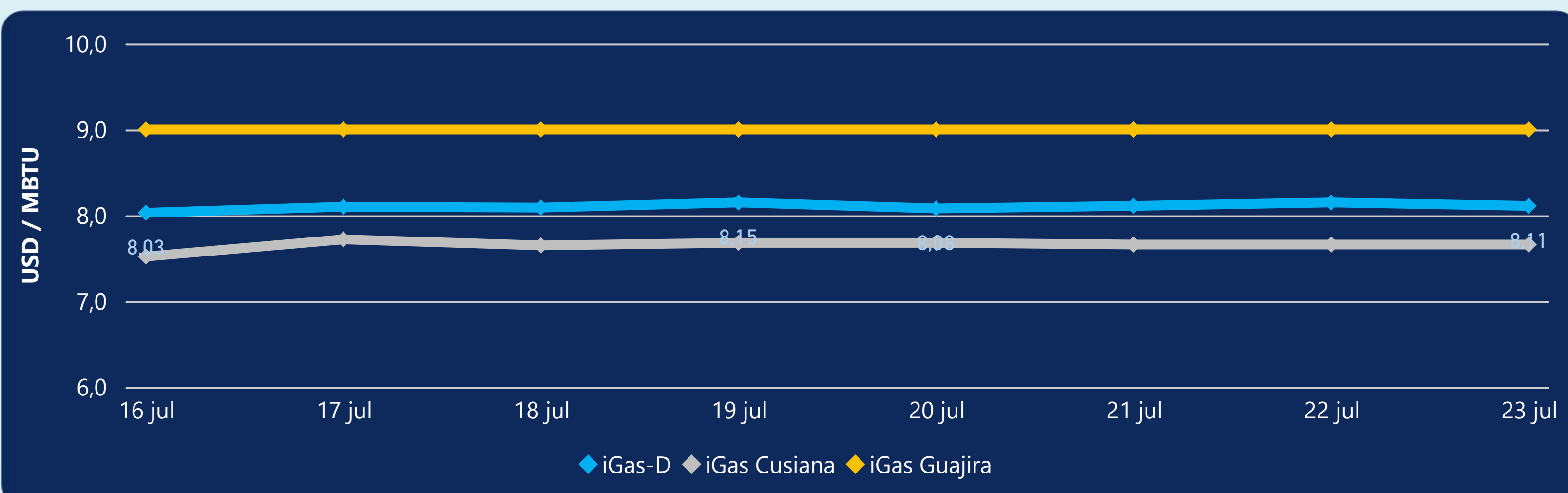
Las posibles diferencias presentadas entre el total de energía inyectada y total de entregas a usuarios finales puede ser ocasionada por almacenamientos en el sistema de transporte (empaquetamientos), pérdidas y consumos no reportados.

MERCADO SECUNDARIO



Se registraron contratos de suministro, realizados en negociación directa por 47406 MBTUD. Por capacidad de transporte se registraron contratos, realizados en negociación directa por 1119 KPCD y en subastas por 1377 KPCD. En total la capacidad de transporte registrada fue de 2496 KPCD.

PRECIOS



El indicador de precios i-Gas presenta una reducción del -0,49%, alcanzando un valor de 8,11 USD/MBTU. El precio para entrega en la Guajira no presentó variaciones. El precio para entrega en Cusiana no presentó variaciones.

23 de julio 2024

Henry Hub

2,19

USD/MBTU

LNG
Japón - Corea

12,01

USD/MBTU



COMPORTAMIENTO SUBASTA ÚSELO O VÉNDALO DE CORTO PLAZO



Suministro de Gas Natural*

Variación en el número de adjudicaciones

0%

Variación en las cantidades adjudicadas

32%



*Cálculo realizado comparando el promedio del último y penúltimo día adjudicado



Puntos de Entrega Adjudicados

23 de mayo de 2024

10 de julio de 2024

Punto entrega	Cantidad (MBTUD)	Número de adjudicaciones	Precio* (USD/MBTU)
CUSIANA	145	1	ND

Punto entrega	Cantidad (MBTUD)	Número de adjudicaciones	Precio* (USD/MBTU)
CUPIAGUA	63	1	ND



Rutas de Transporte Adjudicadas

16 de julio 2024

23 de julio 2024

Ruta	Capacidad (KPCD)	Precio* (\$/KPC)
COGUA - SABANA_F	584	ND
CUSIANA - OCOA	21	ND
CUSIANA - SABANA_F	100	ND
LA BELLEZA - COGUA	583	ND

Ruta	Capacidad (KPCD)	Precio* (\$/KPC)
LA BELLEZA - COGUA	417	ND
CUSIANA - SABANA_F	542	ND
CUSIANA - OCOA	20	ND
COGUA - SABANA_F	417	ND



Capacidad de transporte*

Variación en el número de adjudicaciones

0 %

Variación en las cantidades adjudicadas

8 %



*Cálculo realizado comparando el promedio del día anterior con el mismo día de la semana anterior