

AL DÍA CON EL GESTOR

25 de julio 2024

ENERGÍA TOMADA DEL SISTEMA NACIONAL DE TRANSPORTE

17 de julio de 2024

920 GBTUD



1,51 %

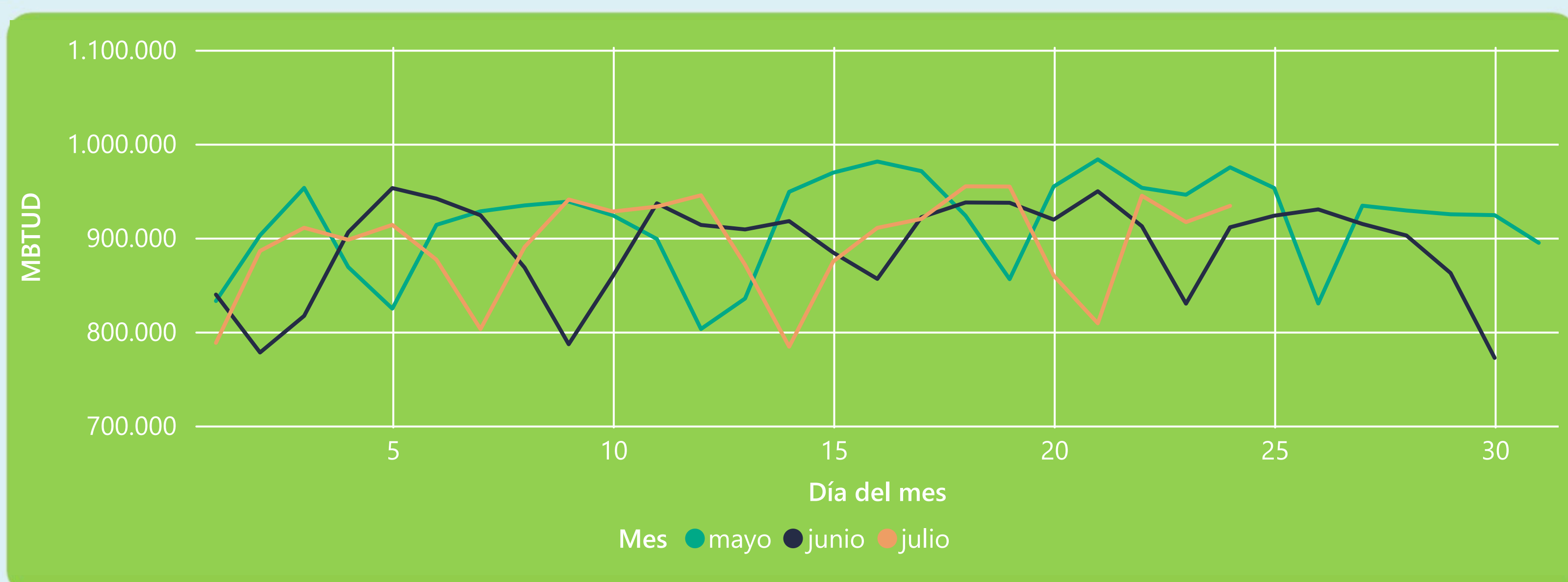
24 de julio 2024

934 GBTUD

Se registra un incremento de la cantidad de energía tomada de 1,51%, respecto al miércoles de la semana pasada.

*Cálculo realizado comparando el promedio del día anterior con el mismo día de la semana anterior

ENERGÍA TOMADA DEL SISTEMA NACIONAL DE TRANSPORTE



La energía tomada aumentó un 2,5% respecto al mes de Junio.
La energía tomada se redujo un -4,21% respecto al mes de Mayo.

INFORMACIÓN OPERATIVA POR SISTEMA

23 de julio 2024

Energía inyectada

Energía tomada

Costa

241

334

Interior

564

583

Total

804

917

24 de julio 2024

Energía inyectada

Energía tomada

Costa

332

347

Interior

554

587

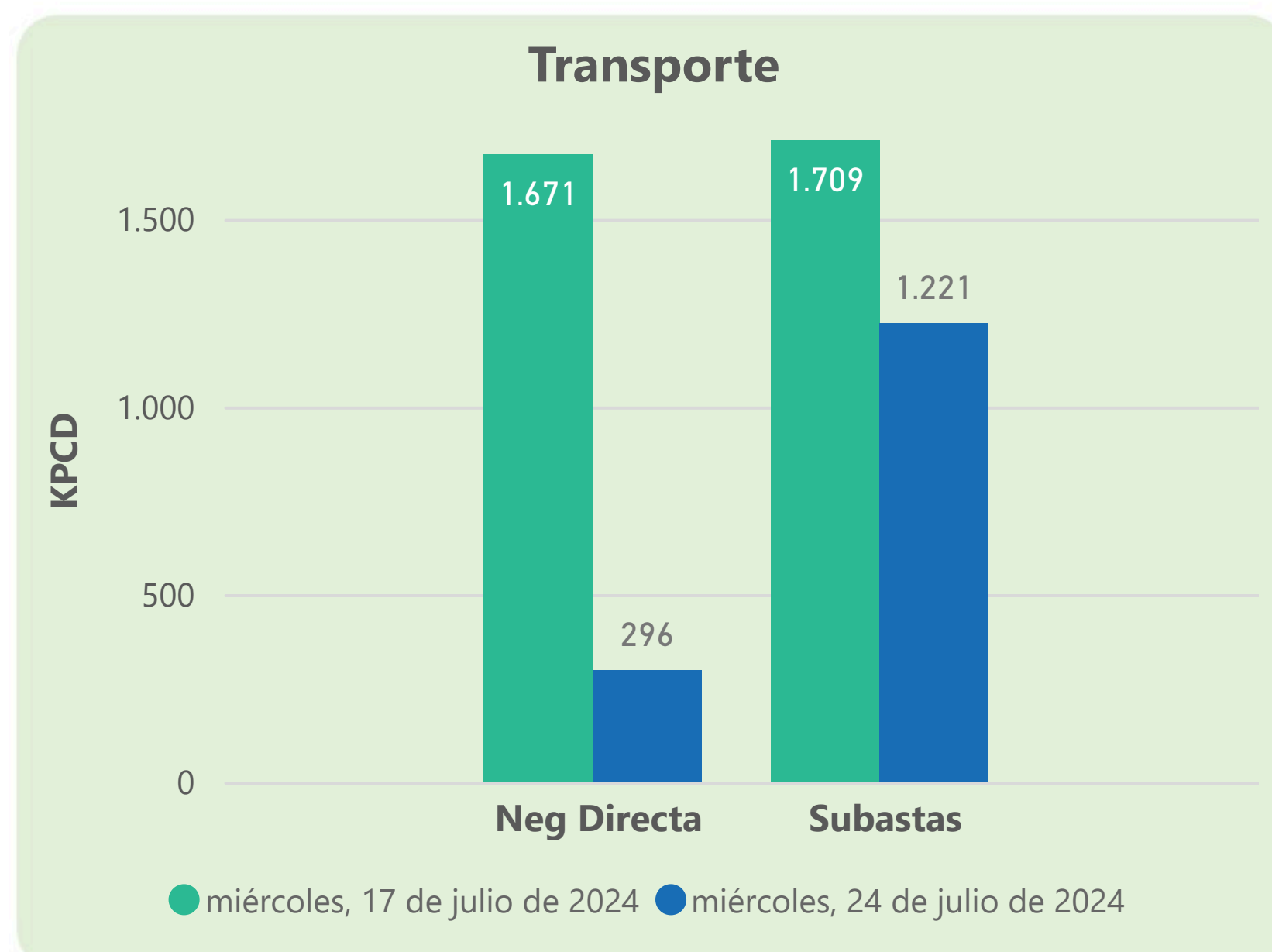
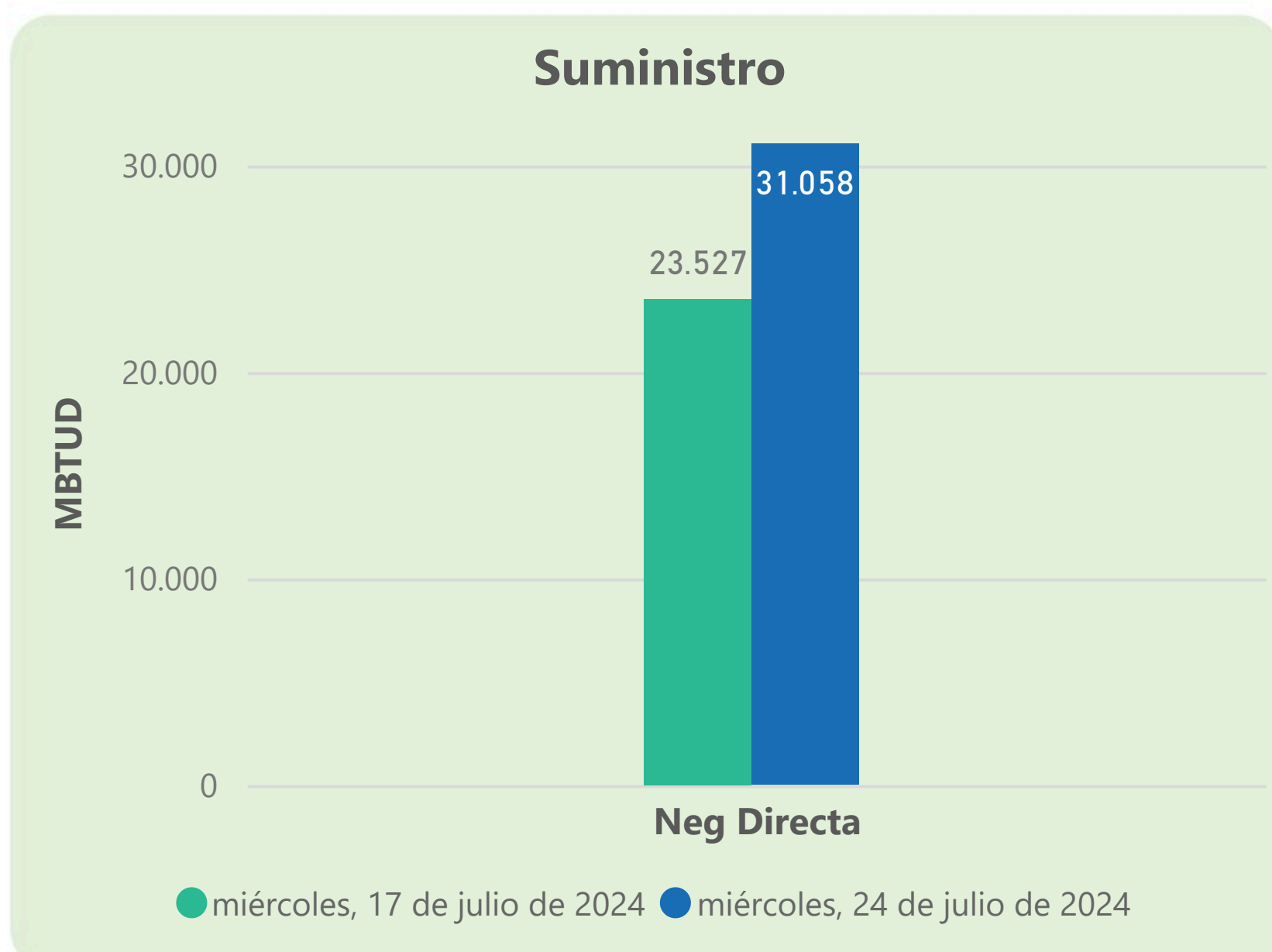
Total

886

934

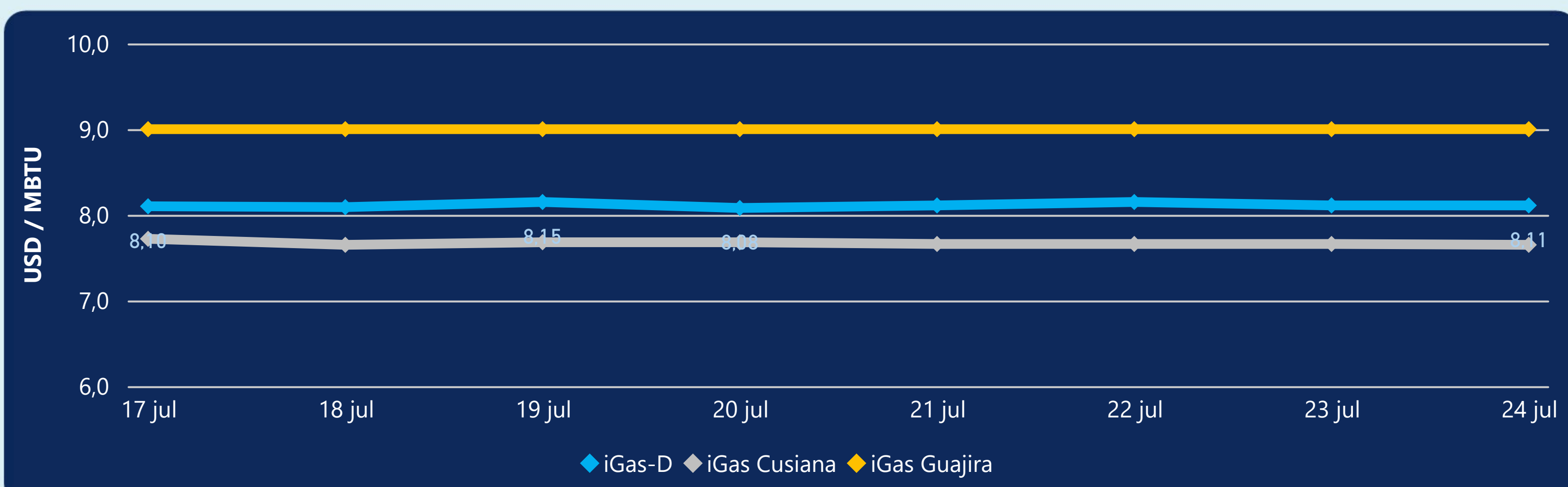
Las posibles diferencias presentadas entre el total de energía inyectada y total de entregas a usuarios finales puede ser ocasionada por almacenamientos en el sistema de transporte (empaquetamientos), pérdidas y consumos no reportados.

MERCADO SECUNDARIO



Se registraron contratos de suministro, realizados en negociación directa por 31058 MBTUD. Por capacidad de transporte se registraron contratos, realizados en negociación directa por 296 KPCD y en subastas por 1221 KPCD. En total la capacidad de transporte registrada fue de 1517 KPCD.

PRECIOS



El indicador de precios i-Gas no presentó variaciones. El precio para entrega en la Guajira no presentó variaciones. El precio para entrega en Cusiana presenta una reducción del -0,13%, alcanzando un valor de 7,65 USD/MBTU.

24 de julio 2024

Henry Hub



2,12

USD/MBTU



LNG
Japón - Corea

12,24

USD/MBTU





COMPORTAMIENTO SUBASTA ÚSELO O VÉNDALO DE CORTO PLAZO



Suministro de Gas Natural*

Variación en el número de adjudicaciones

0%

Variación en las cantidades adjudicadas

32%



*Cálculo realizado comparando el promedio del último y penúltimo día adjudicado



Puntos de Entrega Adjudicados

23 de mayo de 2024

10 de julio de 2024

Punto entrega	Cantidad (MBTUD)	Número de adjudicaciones	Precio* (USD/MBTU)
CUSIANA	145	1	ND

Punto entrega	Cantidad (MBTUD)	Número de adjudicaciones	Precio* (USD/MBTU)
CUPIAGUA	63	1	ND



Rutas de Transporte Adjudicadas

17 de julio 2024

24 de julio 2024

Ruta	Capacidad (KPCD)	Precio* (\$/KPC)
COGUA - SABANA_F	597	ND
CUSIANA - SABANA_F	518	ND
LA BELLEZA - COGUA	597	ND

Ruta	Capacidad (KPCD)	Precio* (\$/KPC)
LA BELLEZA - COGUA	396	ND
CUSIANA - SABANA_F	409	ND
CUSIANA - OCOA	21	ND
COGUA - SABANA_F	396	ND



Capacidad de transporte*

Variación en el número de adjudicaciones

33 %



Variación en las cantidades adjudicadas

-29 %



*Cálculo realizado comparando el promedio del día anterior con el mismo día de la semana anterior