



AL DÍA CON EL GESTOR

26 de julio 2024



ENERGÍA TOMADA DEL SISTEMA NACIONAL DE TRANSPORTE

18 de julio de 2024

955 **GBTUD**



2,19 %

25 de julio 2024

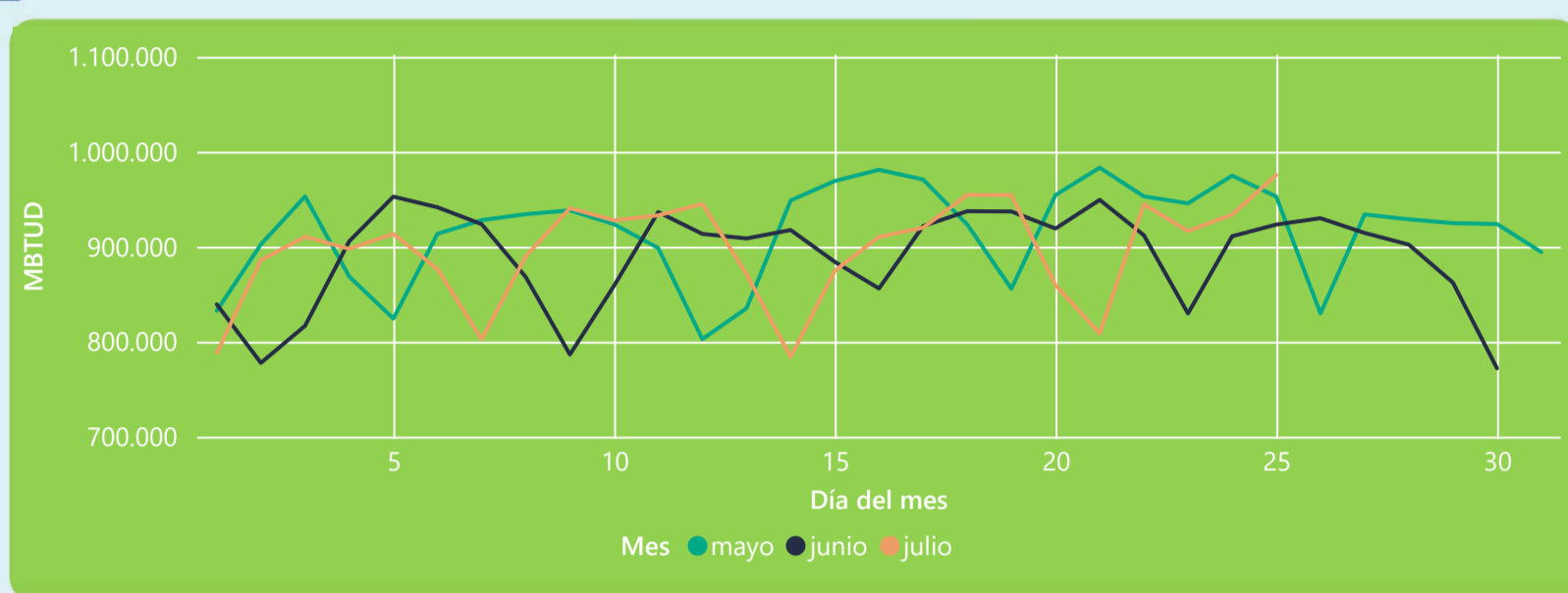
976 **GBTUD**

Se registra un incremento de la cantidad de energía tomada de 2,19%, respecto al jueves de la semana pasada.

*Cálculo realizado comparando el promedio del día anterior con el mismo día de la semana anterior



ENERGÍA TOMADA DEL SISTEMA NACIONAL DE TRANSPORTE



La energía tomada aumentó un 5,65% respecto al mes de Junio.

La energía tomada aumentó un 2,39% respecto al mes de Mayo.



INFORMACIÓN OPERATIVA POR SISTEMA

24 de julio 2024

Energía inyectada

Energía tomada

Costa

332

347

Interior

554

587

Total

886

934

25 de julio 2024

Energía inyectada

Energía tomada

Costa

380

390

Interior

574

586

Total

954

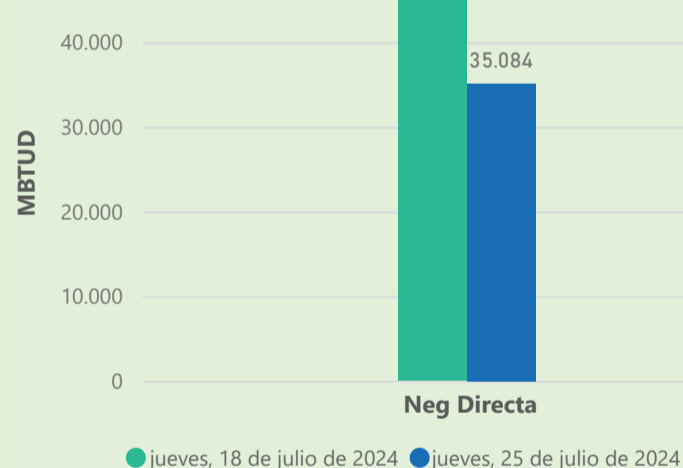
976

Las posibles diferencias presentadas entre el total de energía inyectada y total de entregas a usuarios finales puede ser ocasionada por almacenamientos en el sistema de transporte (empaquetamientos), pérdidas y consumos no reportados.

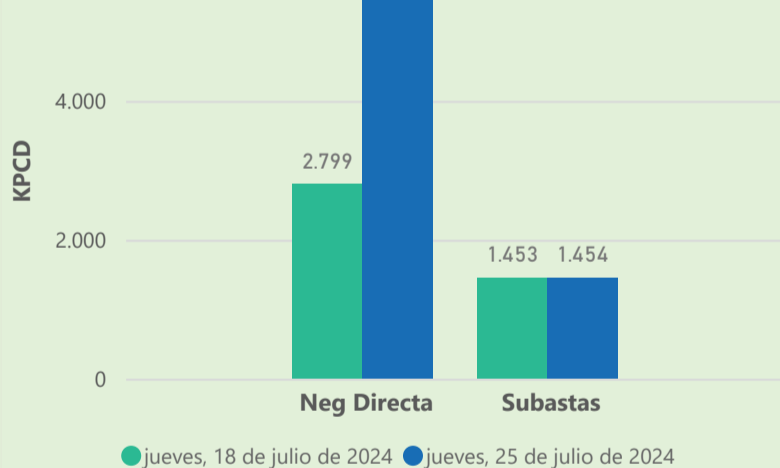


MERCADO SECUNDARIO

Suministro



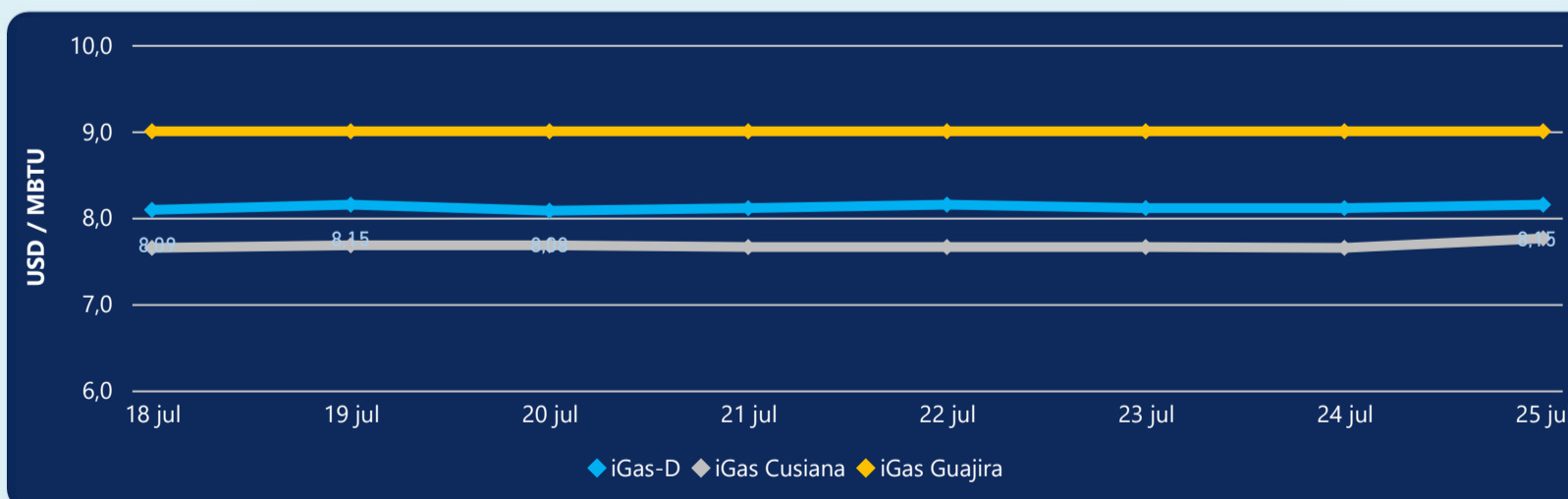
Transporte



Se registraron contratos de suministro, realizados en negociación directa por 35084 MBTUD. Por capacidad de transporte se registraron contratos, realizados en negociación directa por 5965 KPCD y en subastas por 1454 KPCD. En total la capacidad de transporte registrada fue de 7419 KPCD.



PRECIOS



El indicador de precios i-Gas presenta un incremento del 0,49%, alcanzando un valor de 8,15 USD/MBTU. El precio para entrega en la Guajira no presentó variaciones. El precio para entrega en Cusiana presenta un incremento del 1,44%, alcanzando un valor de 7,76 USD/MBTU.

25 de julio 2024

Henry Hub



2,04

USD/MBTU



LNG
Japón - Corea



12,08

USD/MBTU





COMPORTAMIENTO SUBASTA ÚSELO O VÉNDALO DE CORTO PLAZO



Suministro de Gas Natural*

Variación en el número de adjudicaciones

0%

Variación en las cantidades adjudicadas

32%



*Cálculo realizado comparando el promedio del último y penúltimo día adjudicado



Puntos de Entrega Adjudicados

23 de mayo de 2024

10 de julio de 2024

| Punto entrega | Cantidad (MBTUD) | Número de adjudicaciones | Precio* (USD/MBTU) |
|---------------|------------------|--------------------------|--------------------|
| CUSIANA | 145 | 1 | ND |

| Punto entrega | Cantidad (MBTUD) | Número de adjudicaciones | Precio* (USD/MBTU) |
|---------------|------------------|--------------------------|--------------------|
| CUPIAGUA | 63 | 1 | ND |



Rutas de Transporte Adjudicadas

18 de julio 2024

25 de julio 2024

| Ruta | Capacidad (KPCD) | Precio* (\$/KPC) |
|--------------------|------------------|------------------|
| COGUA - SABANA_F | 461 | ND |
| CUSIANA - OCOA | 23 | ND |
| CUSIANA - SABANA_F | 508 | ND |
| LA BELLEZA - COGUA | 461 | ND |

| Ruta | Capacidad (KPCD) | Precio* (\$/KPC) |
|--------------------|------------------|------------------|
| LA BELLEZA - COGUA | 470 | ND |
| CUSIANA - SABANA_F | 497 | ND |
| CUSIANA - OCOA | 22 | ND |
| COGUA - SABANA_F | 465 | ND |



Capacidad de transporte*

Variación en el número de adjudicaciones

0 %

Variación en las cantidades adjudicadas

0 %



*Cálculo realizado comparando el promedio del día anterior con el mismo día de la semana anterior

* Precios promedio ponderados por cantidad adjudicada.
ND: No disponible por tratarse de una única adjudicación.