

AL DÍA CON EL GESTOR

29 de julio 2024

ENERGÍA TOMADA DEL SISTEMA NACIONAL DE TRANSPORTE

21 de julio de 2024

809 GBTUD



4,94 %

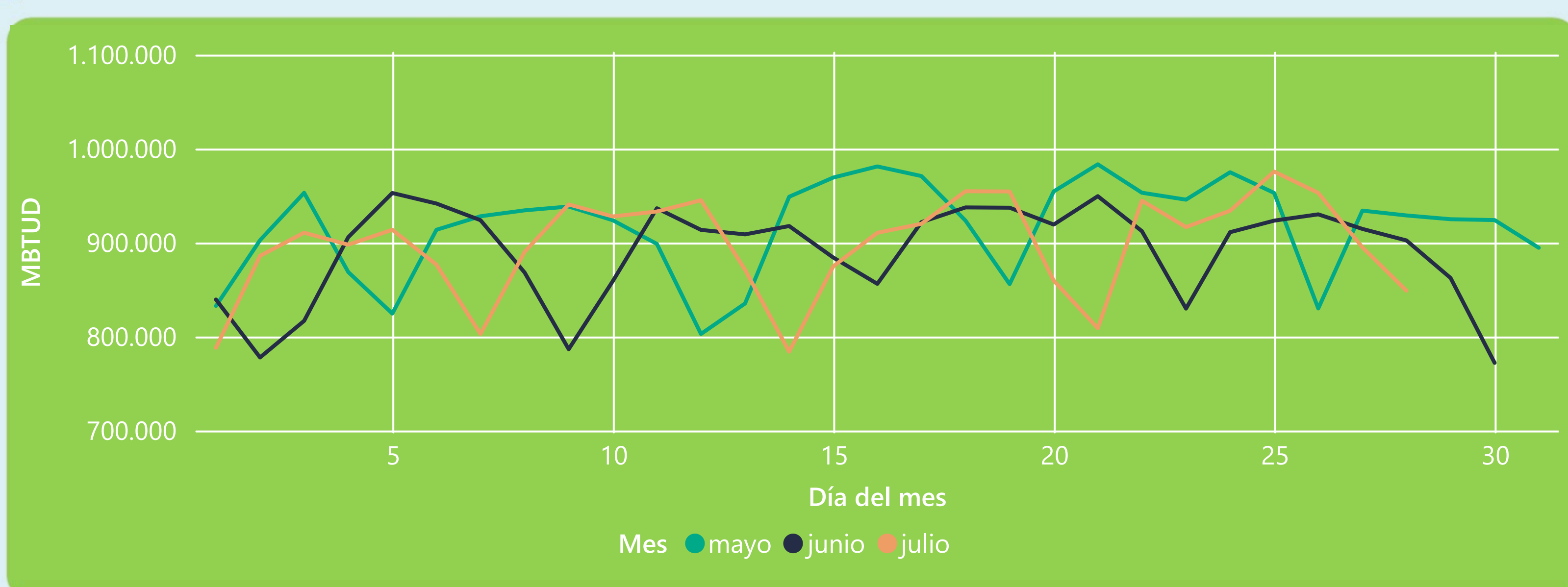
28 de julio 2024

849 GBTUD

Se registra un incremento de la cantidad de energía tomada de 4,94%, respecto al domingo de la semana pasada.

*Cálculo realizado comparando el promedio del día anterior con el mismo día de la semana anterior

ENERGÍA TOMADA DEL SISTEMA NACIONAL DE TRANSPORTE



La energía tomada se redujo un -5,93% respecto al mes de Junio.

La energía tomada se redujo un -8,62% respecto al mes de Mayo.

INFORMACIÓN OPERATIVA POR SISTEMA

27 de julio 2024

Energía inyectada

Energía tomada

Costa

291

308

Interior

579

587

Total

870

895

28 de julio 2024

Energía inyectada

Energía tomada

Costa

154

297

Interior

576

552

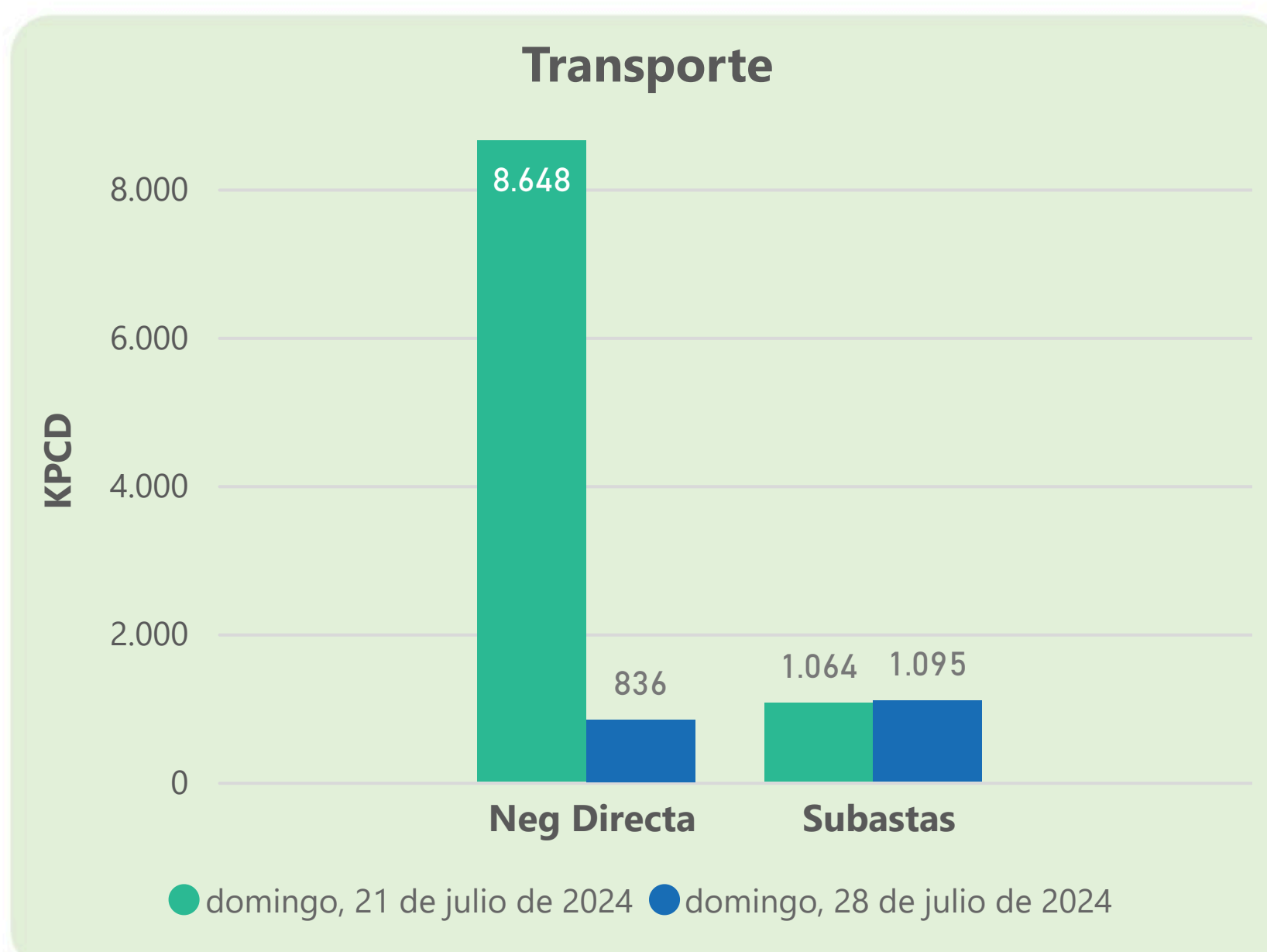
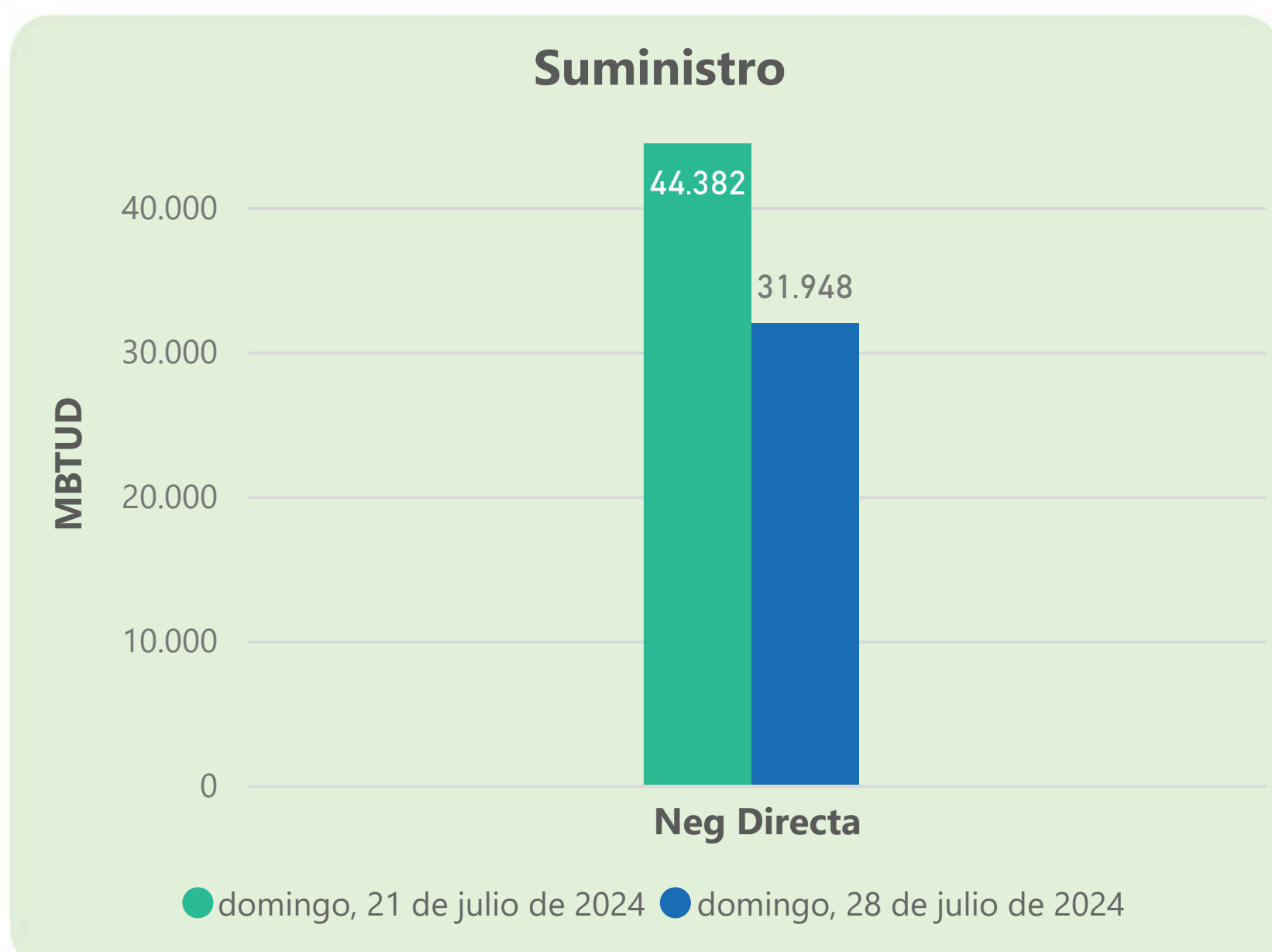
Total

730

849

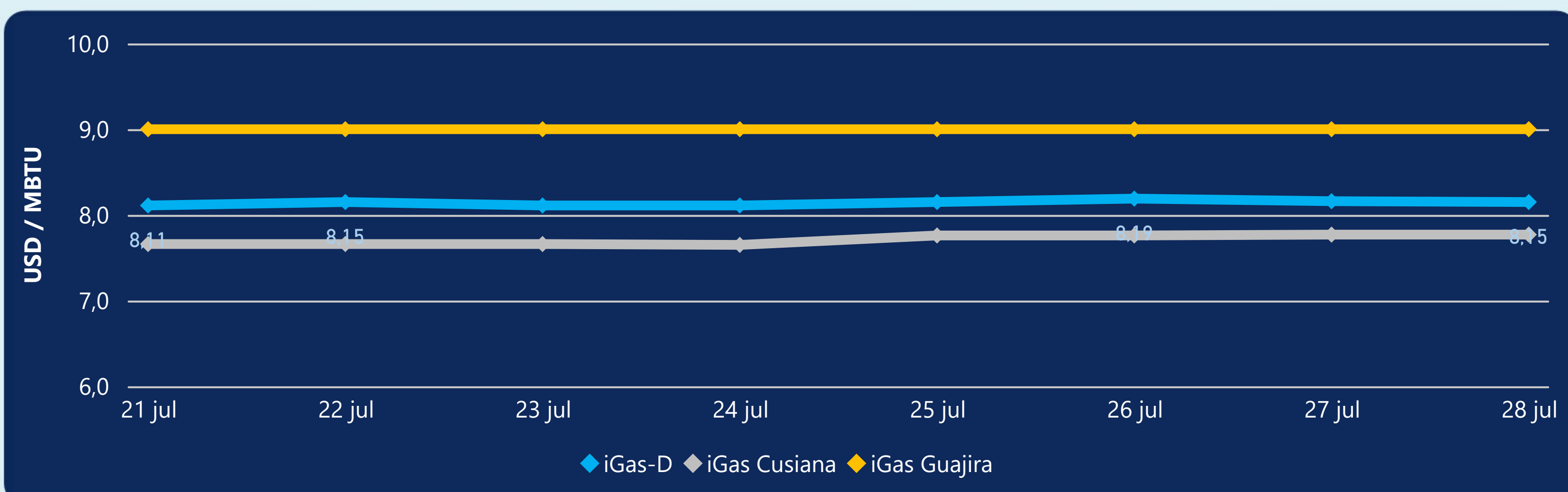
Las posibles diferencias presentadas entre el total de energía inyectada y total de entregas a usuarios finales puede ser ocasionada por almacenamientos en el sistema de transporte (empaquetamientos), pérdidas y consumos no reportados.

MERCADO SECUNDARIO



Se registraron contratos de suministro, realizados en negociación directa por 31948 MBTUD. Por capacidad de transporte se registraron contratos, realizados en negociación directa por 836 KPCD y en subastas por 1095 KPCD. En total la capacidad de transporte registrada fue de 1931 KPCD.

PRECIOS



El indicador de precios i-Gas presenta una reducción del -0,12%, alcanzando un valor de 8,15 USD/MBTU. El precio para entrega en la Guajira no presentó variaciones. El precio para entrega en Cusiana no presentó variaciones.

28 de julio 2024



Henry Hub

2,01

USD/MBTU



LNG
Japón - Corea

12,21

USD/MBTU





COMPORTAMIENTO SUBASTA ÚSELO O VÉNDALO DE CORTO PLAZO



Suministro de Gas Natural*

Variación en el número de adjudicaciones

0%

Variación en las cantidades adjudicadas

32%



*Cálculo realizado comparando el promedio del último y penúltimo día adjudicado



Puntos de Entrega Adjudicados

23 de mayo de 2024

10 de julio de 2024

Punto entrega	Cantidad (MBTUD)	Número de adjudicaciones	Precio* (USD/MBTU)
CUSIANA	145	1	ND

Punto entrega	Cantidad (MBTUD)	Número de adjudicaciones	Precio* (USD/MBTU)
CUPIAGUA	63	1	ND



Rutas de Transporte Adjudicadas

21 de julio 2024

28 de julio 2024

Ruta	Capacidad (KPCD)	Precio* (\$/KPC)
LA BELLEZA - COGUA	320	ND
CUSIANA - SABANA_F	409	ND
CUSIANA - OCOA	20	ND
COGUA - SABANA_F	320	ND

Ruta	Capacidad (KPCD)	Precio* (\$/KPC)
LA BELLEZA - COGUA	332	ND
CUSIANA - SABANA_F	409	ND
CUSIANA - OCOA	27	ND
COGUA - SABANA_F	330	ND



Capacidad de transporte*

Variación en el número de adjudicaciones

0%

Variación en las cantidades adjudicadas

3%



*Cálculo realizado comparando el promedio del día anterior con el mismo día de la semana anterior