



## AL DÍA CON EL GESTOR

31 de julio 2024



### ENERGÍA TOMADA DEL SISTEMA NACIONAL DE TRANSPORTE

23 de julio de 2024

**917** **GBTUD**



**6,08 %**

30 de julio 2024

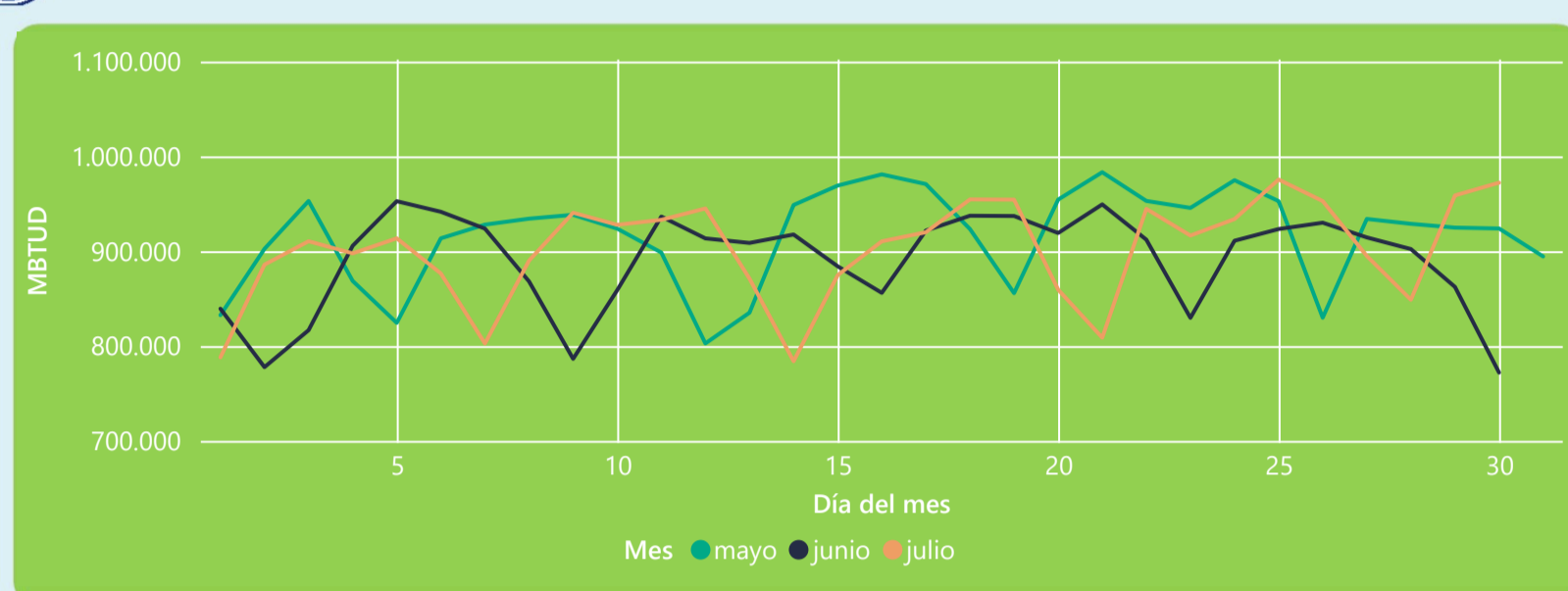
**972** **GBTUD**

Se registra un incremento de la cantidad de energía tomada de 6,08%, respecto al martes de la semana pasada.

\*Cálculo realizado comparando el promedio del día anterior con el mismo día de la semana anterior



### ENERGÍA TOMADA DEL SISTEMA NACIONAL DE TRANSPORTE



La energía tomada aumentó un 25,94% respecto al mes de Junio.

La energía tomada aumentó un 5,23% respecto al mes de Mayo.



### INFORMACIÓN OPERATIVA POR SISTEMA

29 de julio 2024

Energía inyectada

Energía tomada

Costa

376

378

Interior

573

581

Total

949

959

30 de julio 2024

Energía inyectada

Energía tomada

Costa

371

357

Interior

599

615

Total

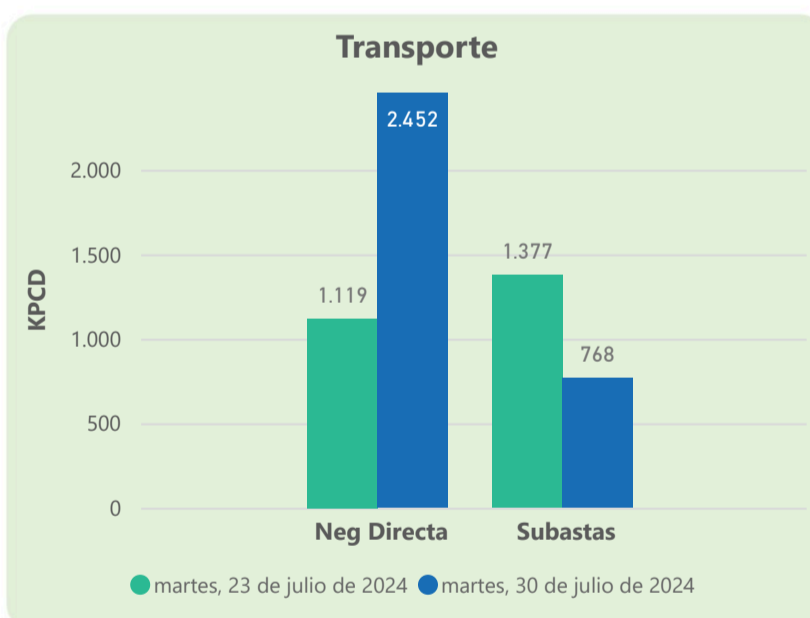
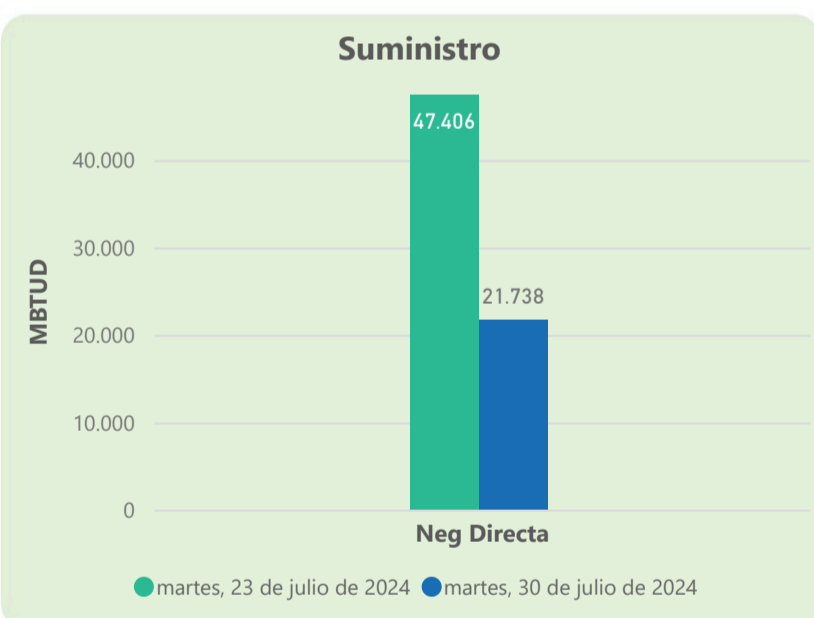
970

972

Las posibles diferencias presentadas entre el total de energía inyectada y total de entregas a usuarios finales puede ser ocasionada por almacenamientos en el sistema de transporte (empaquetamientos), pérdidas y consumos no reportados.



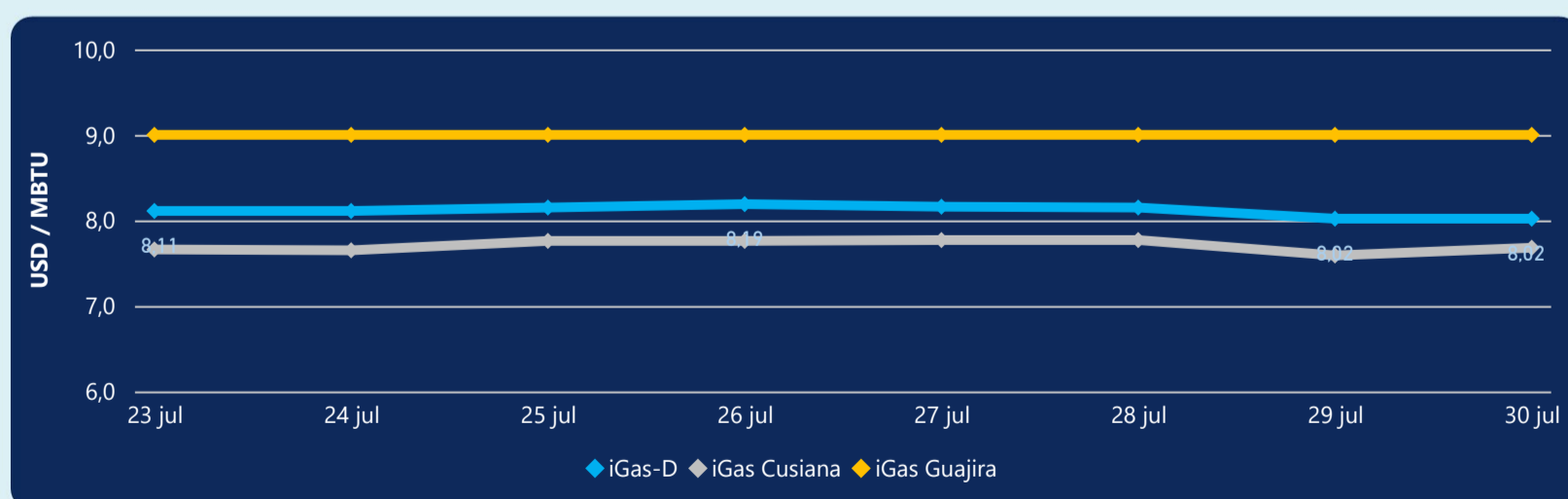
### MERCADO SECUNDARIO



Se registraron contratos de suministro, realizados en negociación directa por 21738 MBTUD. Por capacidad de transporte se registraron contratos, realizados en negociación directa por 2452 KPCD y en subastas por 768 KPCD. En total la capacidad de transporte registrada fue de 3220 KPCD.



### PRECIOS



El indicador de precios i-Gas no presentó variaciones. El precio para entrega en la Guajira no presentó variaciones. El precio para entrega en Cusiana presenta un incremento del 1,19%, alcanzando un valor de 7,68 USD/MBTU.

30 de julio 2024

Henry Hub



**2,13**

USD/MBTU



LNG  
Japón - Corea



**12,48**

USD/MBTU





## COMPORTAMIENTO SUBASTA ÚSELO O VÉNDALO DE CORTO PLAZO



### Suministro de Gas Natural\*

Variación en el número de adjudicaciones

**0%**

Variación en las cantidades adjudicadas

**32%**



\*Cálculo realizado comparando el promedio del último y penúltimo día adjudicado



### Puntos de Entrega Adjudicados

23 de mayo de 2024

10 de julio de 2024

Punto entrega	Cantidad (MBTUD)	Número de adjudicaciones	Precio* (USD/MBTU)
CUSIANA	145	1	ND

Punto entrega	Cantidad (MBTUD)	Número de adjudicaciones	Precio* (USD/MBTU)
CUPIAGUA	63	1	ND



### Rutas de Transporte Adjudicadas

23 de julio 2024

30 de julio 2024

Ruta	Capacidad (KPCD)	Precio* (\$/KPC)
LA BELLEZA - COGUA	417	ND
CUSIANA - SABANA_F	542	ND
CUSIANA - OCOA	20	ND
COGUA - SABANA_F	417	ND

Ruta	Capacidad (KPCD)	Precio* (\$/KPC)
LA BELLEZA - COGUA	155	ND
CUSIANA - SABANA_F	431	ND
CUSIANA - OCOA	30	ND
COGUA - SABANA_F	153	ND



### Capacidad de transporte\*

Variación en el número de adjudicaciones

**0 %**

Variación en las cantidades adjudicadas

**-45 %**

\*Cálculo realizado comparando el promedio del día anterior con el mismo día de la semana anterior

\* Precios promedio ponderados por cantidad adjudicada.  
ND: No disponible por tratarse de una única adjudicación.