

## AL DÍA CON EL GESTOR

10 de agosto 2024



### ENERGÍA TOMADA DEL SISTEMA NACIONAL DE TRANSPORTE

2 de agosto de 2024

**878 GBTUD**



**2,61 %**

9 de agosto 2024

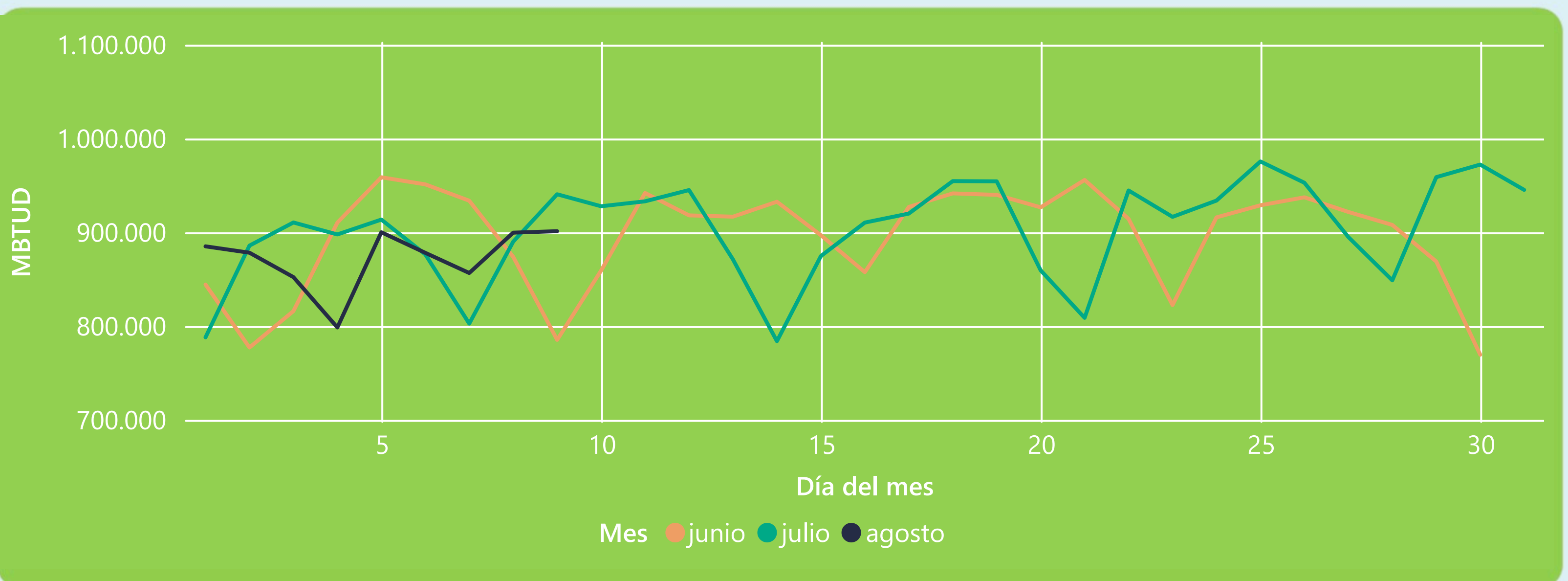
**901 GBTUD**

Se registra un incremento de la cantidad de energía tomada de 2,61%, respecto al viernes de la semana pasada.

\*Cálculo realizado comparando el promedio del día anterior con el mismo día de la semana anterior



### ENERGÍA TOMADA DEL SISTEMA NACIONAL DE TRANSPORTE



La energía tomada se redujo un -4,18% respecto al mes de Julio.

La energía tomada aumentó un 14,76% respecto al mes de Junio.



### INFORMACIÓN OPERATIVA POR SISTEMA

8 de agosto 2024

Energía inyectada

Energía tomada

Costa

326

334

Interior

565

566

Total

890

900

9 de agosto 2024

Energía inyectada

Energía tomada

Costa

323

329

Interior

547

572

Total

870

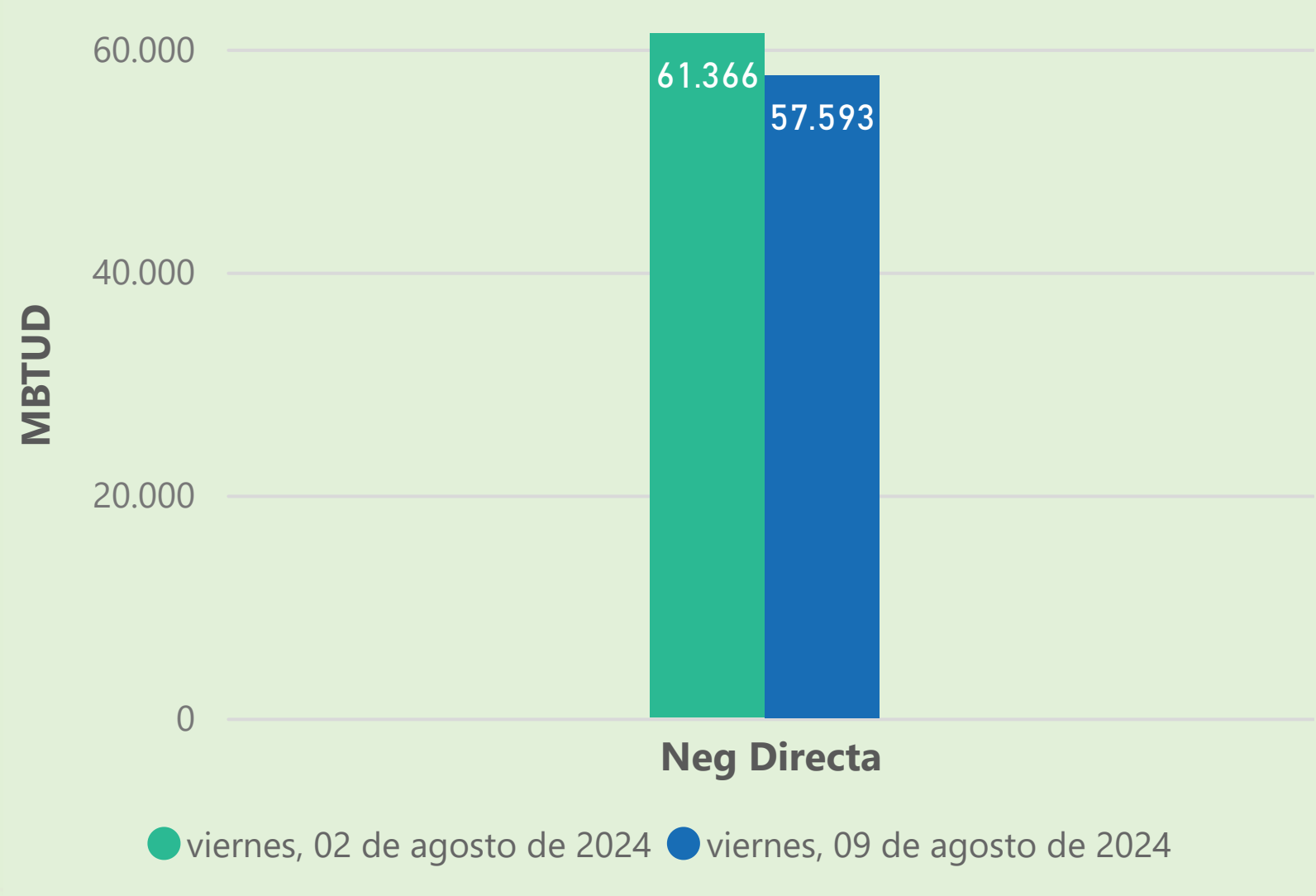
901

Las posibles diferencias presentadas entre el total de energía inyectada y total de entregas a usuarios finales puede ser ocasionada por almacenamientos en el sistema de transporte (empaquetamientos), pérdidas y consumos no reportados.

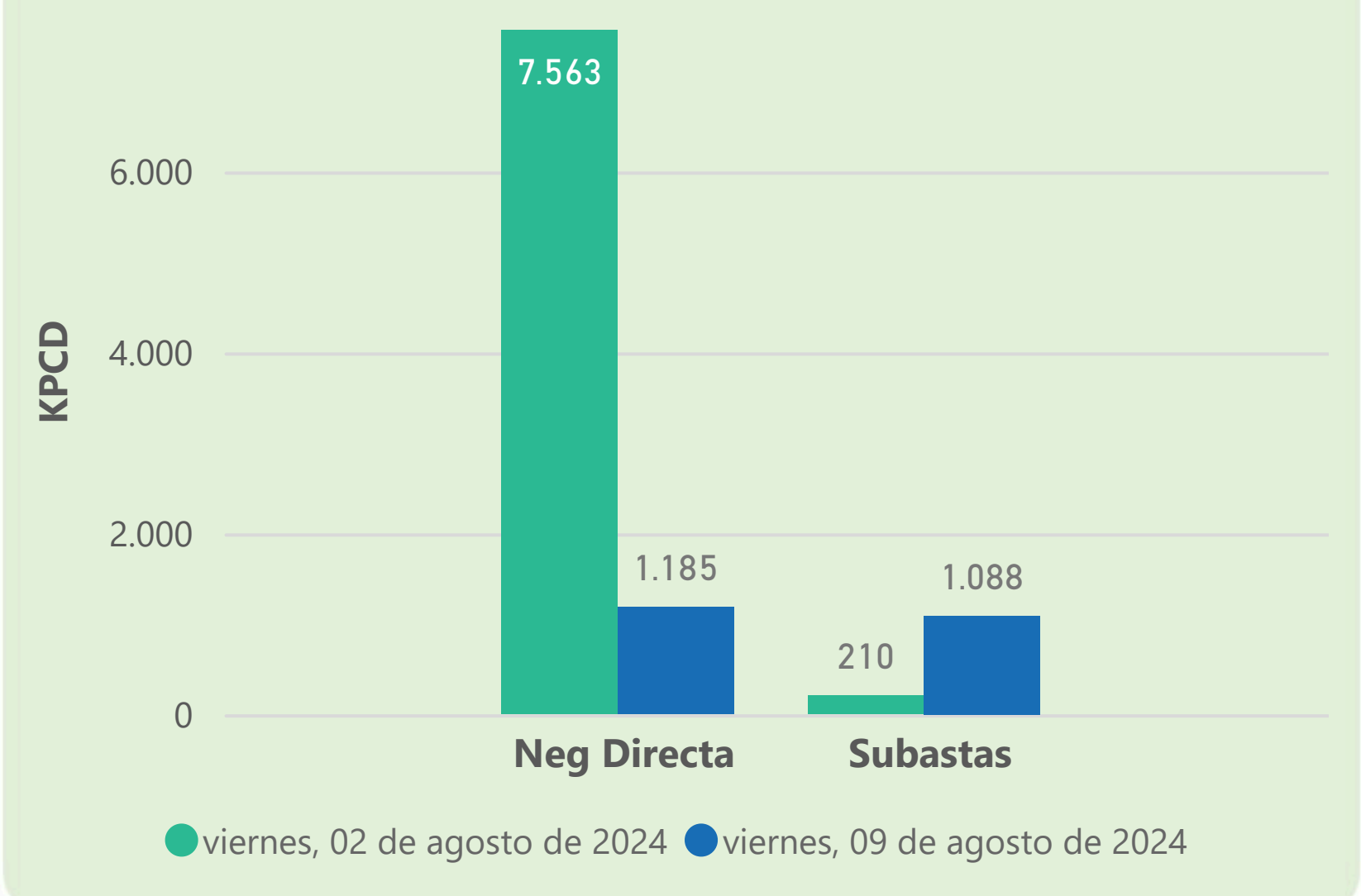


### MERCADO SECUNDARIO

#### Suministro



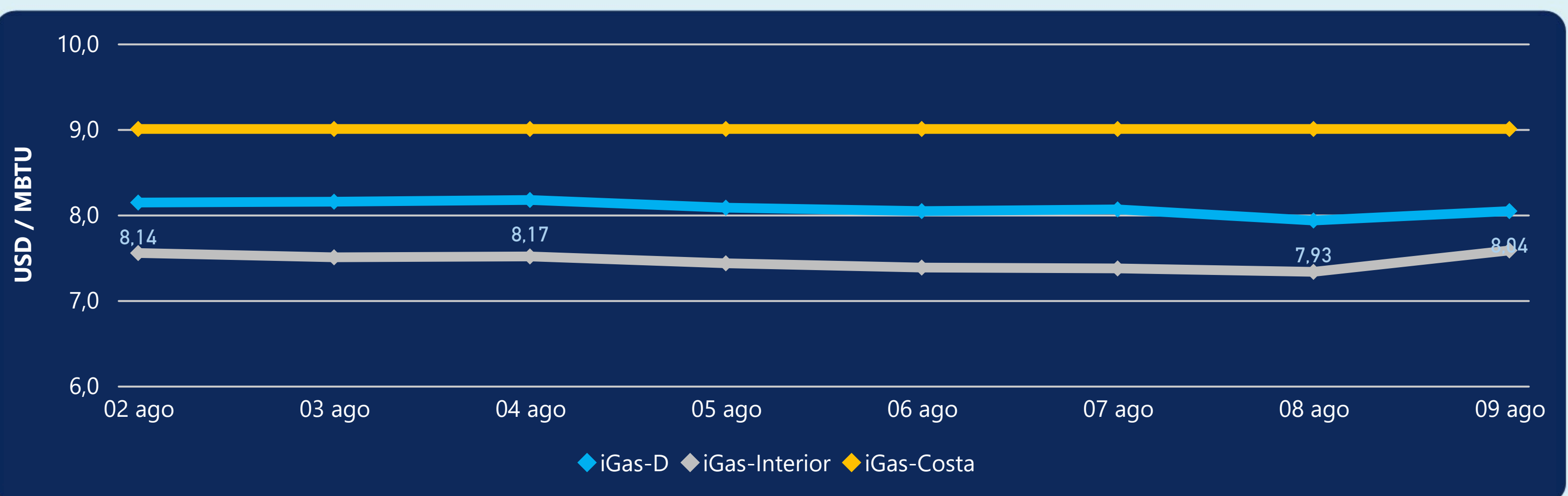
#### Transporte



Se registraron contratos de suministro, realizados en negociación directa por 57593 MBTUD. Por capacidad de transporte se registraron contratos, realizados en negociación directa por 1185 KPCD y en subastas por 1088 KPCD. En total la capacidad de transporte registrada fue de 2273 KPCD.



### PRECIOS



El indicador de precios i-Gas presenta un incremento del 1,39%, alcanzando un valor de 8,04 USD/MBTU. El precio para entrega en la Guajira no presentó variaciones. El precio para entrega en Cusiana presenta un incremento del 3,41%, alcanzando un valor de 7,58 USD/MBTU.

9 de agosto 2024



Henry Hub

**2,16**

USD/MBTU



LNG  
Japón - Corea

**12,57**

USD/MBTU



## COMPORTAMIENTO SUBASTA ÚSELO O VÉNDALO DE CORTO PLAZO



### Suministro de Gas Natural\*

Variación en el número de adjudicaciones

**0%**

Variación en las cantidades adjudicadas

**32%**



\*Cálculo realizado comparando el promedio del último y penúltimo día adjudicado



### Puntos de Entrega Adjudicados

23 de mayo de 2024

10 de julio de 2024

Punto entrega	Cantidad (MBTUD)	Número de adjudicaciones	Precio* (USD/MBTU)
CUSIANA	145	1	ND

Punto entrega	Cantidad (MBTUD)	Número de adjudicaciones	Precio* (USD/MBTU)
CUPIAGUA	63	1	ND



### Rutas de Transporte Adjudicadas

2 de agosto 2024

9 de agosto 2024

Ruta	Capacidad (KPCD)	Precio* (\$/KPC)
LA BELLEZA - COGUA	92	ND
CUSIANA - OCOA	31	ND
COGUA - SABANA_F	88	ND

Ruta	Capacidad (KPCD)	Precio* (\$/KPC)
LA BELLEZA - COGUA	334	ND
CUSIANA - SABANA_F	423	ND
COGUA - SABANA_F	333	ND



### Capacidad de transporte\*

Variación en el número de adjudicaciones

**0%**

Variación en las cantidades adjudicadas

**417%**



\*Cálculo realizado comparando el promedio del día anterior con el mismo día de la semana anterior