

## AL DÍA CON EL GESTOR

### 1 de agosto 2024

#### ENERGÍA TOMADA DEL SISTEMA NACIONAL DE TRANSPORTE

24 de julio de 2024

**934 GBTUD**



**1,22 %**

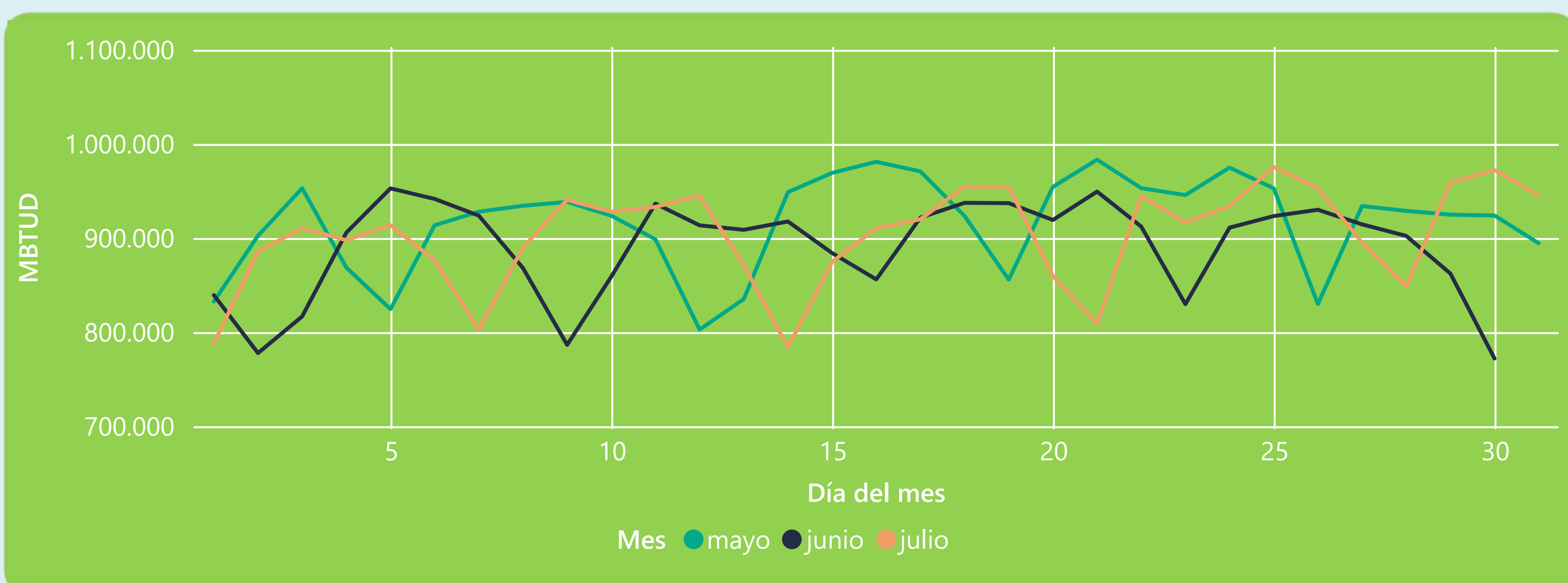
31 de julio 2024

**945 GBTUD**

Se registra un incremento de la cantidad de energía tomada de 1,22%, respecto al miércoles de la semana pasada.

\*Cálculo realizado comparando el promedio del día anterior con el mismo día de la semana anterior

#### ENERGÍA TOMADA DEL SISTEMA NACIONAL DE TRANSPORTE



La energía tomada aumentó un 22,44% respecto al mes de Junio.

La energía tomada aumentó un 5,68% respecto al mes de Mayo.

#### INFORMACIÓN OPERATIVA POR SISTEMA

30 de julio 2024

Energía inyectada

Energía tomada

Costa

371

357

Interior

599

615

Total

970

972

31 de julio 2024

Energía inyectada

Energía tomada

Costa

366

360

Interior

570

586

Total

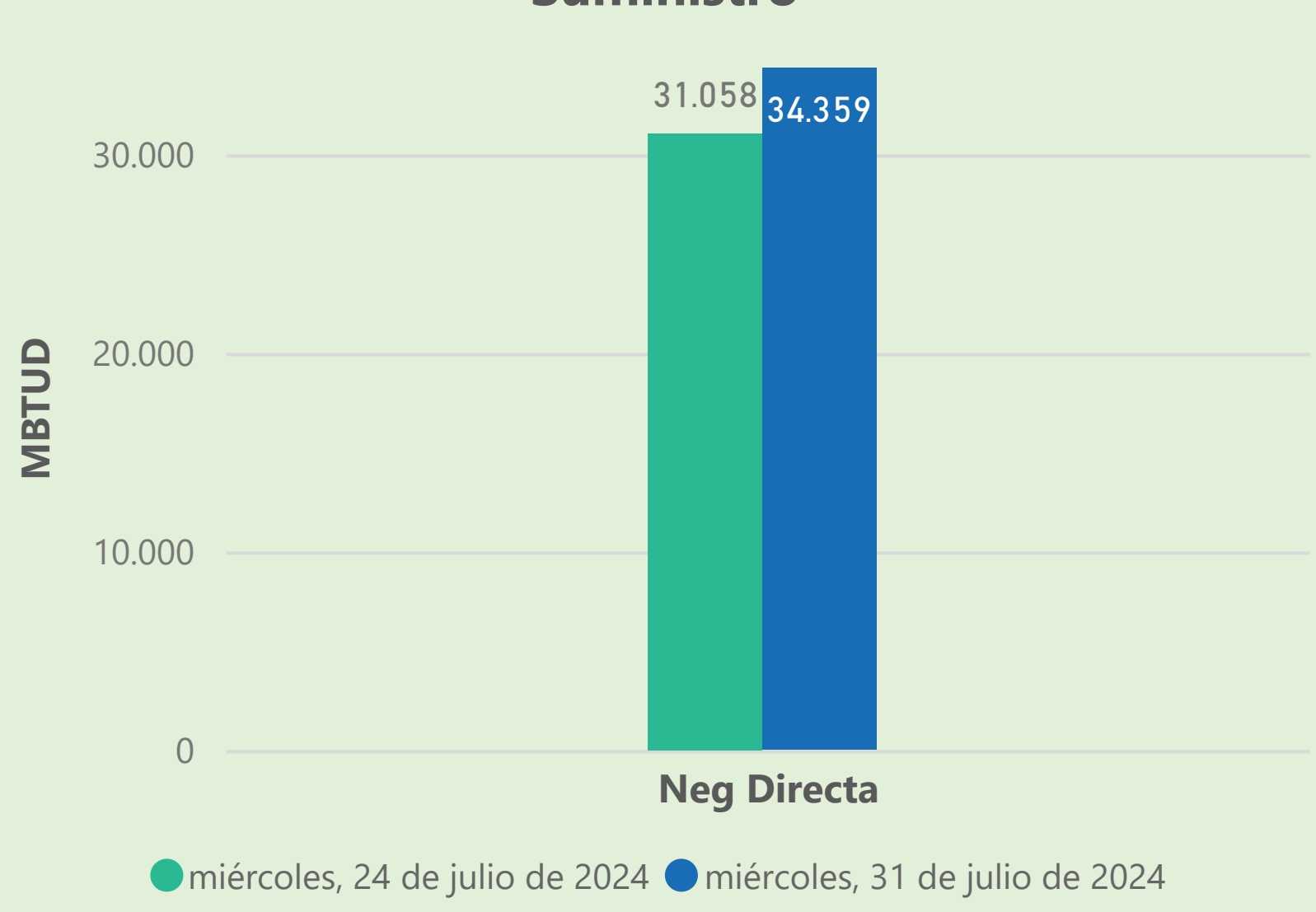
936

945

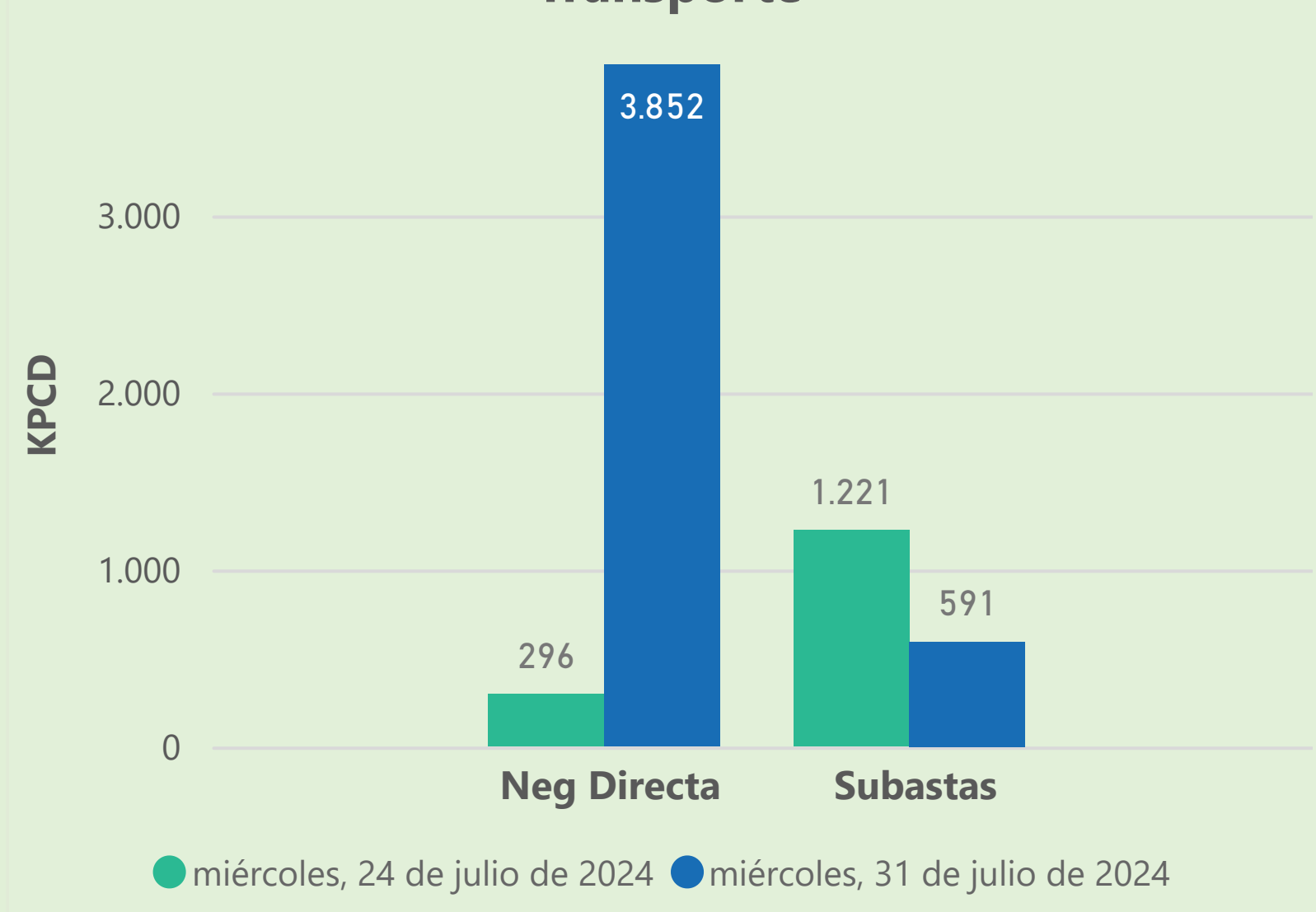
Las posibles diferencias presentadas entre el total de energía inyectada y total de entregas a usuarios finales puede ser ocasionada por almacenamientos en el sistema de transporte (empaquetamientos), pérdidas y consumos no reportados.

#### MERCADO SECUNDARIO

##### Suministro

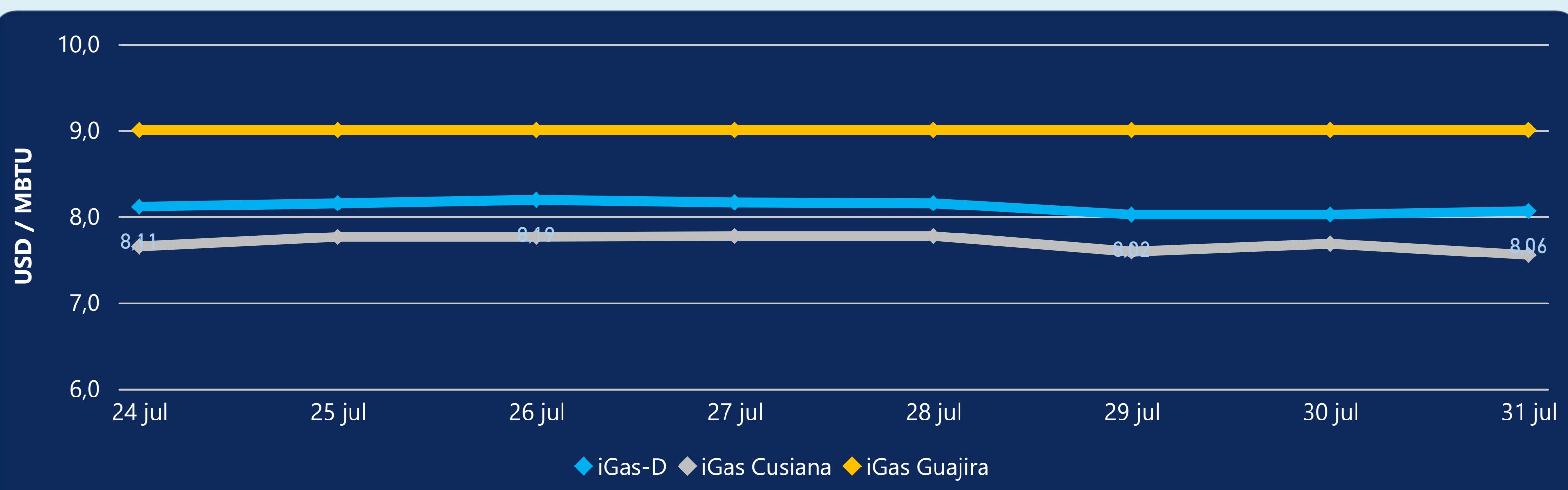


##### Transporte



Se registraron contratos de suministro, realizados en negociación directa por 34359 MBTUD. Por capacidad de transporte se registraron contratos, realizados en negociación directa por 3852 KPCD y en subastas por 591 KPCD. En total la capacidad de transporte registrada fue de 4443 KPCD.

#### PRECIOS



El indicador de precios i-Gas presenta un incremento del 0,5%, alcanzando un valor de 8,06 USD/MBTU. El precio para entrega en la Guajira no presentó variaciones. El precio para entrega en Cusiana presenta una reducción del -1,69%, alcanzando un valor de 7,55 USD/MBTU.

31 de julio 2024

Henry Hub

**2,04**

USD/MBTU

LNG  
Japón - Corea

**12,53**

USD/MBTU



## COMPORTAMIENTO SUBASTA ÚSELO O VÉNDALO DE CORTO PLAZO



### Suministro de Gas Natural\*

Variación en el número de adjudicaciones

**0%**

Variación en las cantidades adjudicadas

**32%**



\*Cálculo realizado comparando el promedio del último y penúltimo día adjudicado



### Puntos de Entrega Adjudicados

23 de mayo de 2024

10 de julio de 2024

Punto entrega	Cantidad (MBTUD)	Número de adjudicaciones	Precio* (USD/MBTU)
CUSIANA	145	1	ND

Punto entrega	Cantidad (MBTUD)	Número de adjudicaciones	Precio* (USD/MBTU)
CUPIAGUA	63	1	ND



### Rutas de Transporte Adjudicadas

24 de julio 2024

31 de julio 2024

Ruta	Capacidad (KPCD)	Precio* (\$/KPC)
LA BELLEZA - COGUA	396	ND
CUSIANA - SABANA_F	409	ND
CUSIANA - OCOA	21	ND
COGUA - SABANA_F	396	ND

Ruta	Capacidad (KPCD)	Precio* (\$/KPC)
LA BELLEZA - COGUA	285	ND
CUSIANA - OCOA	21	ND
COGUA - SABANA_F	285	ND



### Capacidad de transporte\*

Variación en el número de adjudicaciones

**-25 %**

Variación en las cantidades adjudicadas

**-52 %**

\*Cálculo realizado comparando el promedio del día anterior con el mismo día de la semana anterior