

## AL DÍA CON EL GESTOR

2 de agosto 2024

### ENERGÍA TOMADA DEL SISTEMA NACIONAL DE TRANSPORTE

25 de julio de 2024

**976 GBTUD**



**-9,28 %**

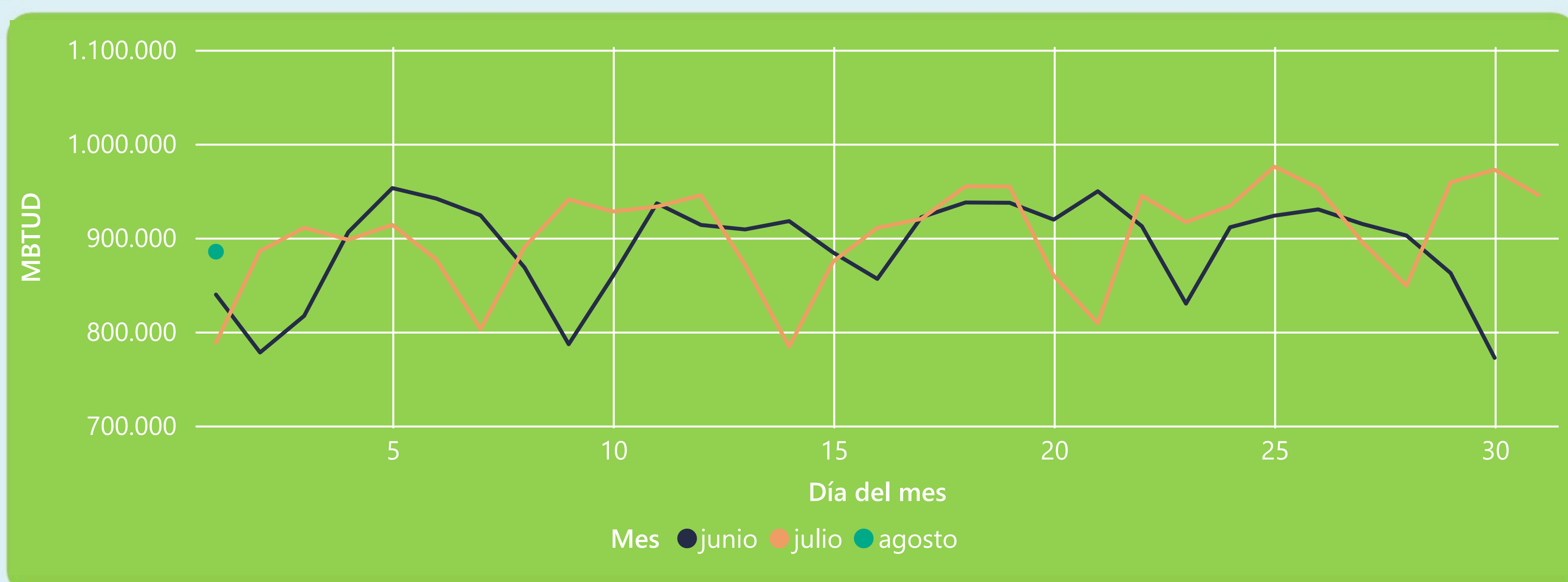
1 de agosto 2024

**885 GBTUD**

Se registra una reducción de la cantidad de energía tomada en un -9,28%, respecto al jueves de la semana pasada.

\*Cálculo realizado comparando el promedio del día anterior con el mismo día de la semana anterior

### ENERGÍA TOMADA DEL SISTEMA NACIONAL DE TRANSPORTE



La energía tomada aumentó un 12,31% respecto al mes de Julio.

La energía tomada aumentó un 5,44% respecto al mes de Junio.

### INFORMACIÓN OPERATIVA POR SISTEMA

31 de julio 2024

Energía inyectada

Energía tomada

Costa

366

360

Interior

570

586

Total

936

945

1 de agosto 2024

Energía inyectada

Energía tomada

Costa

357

326

Interior

557

559

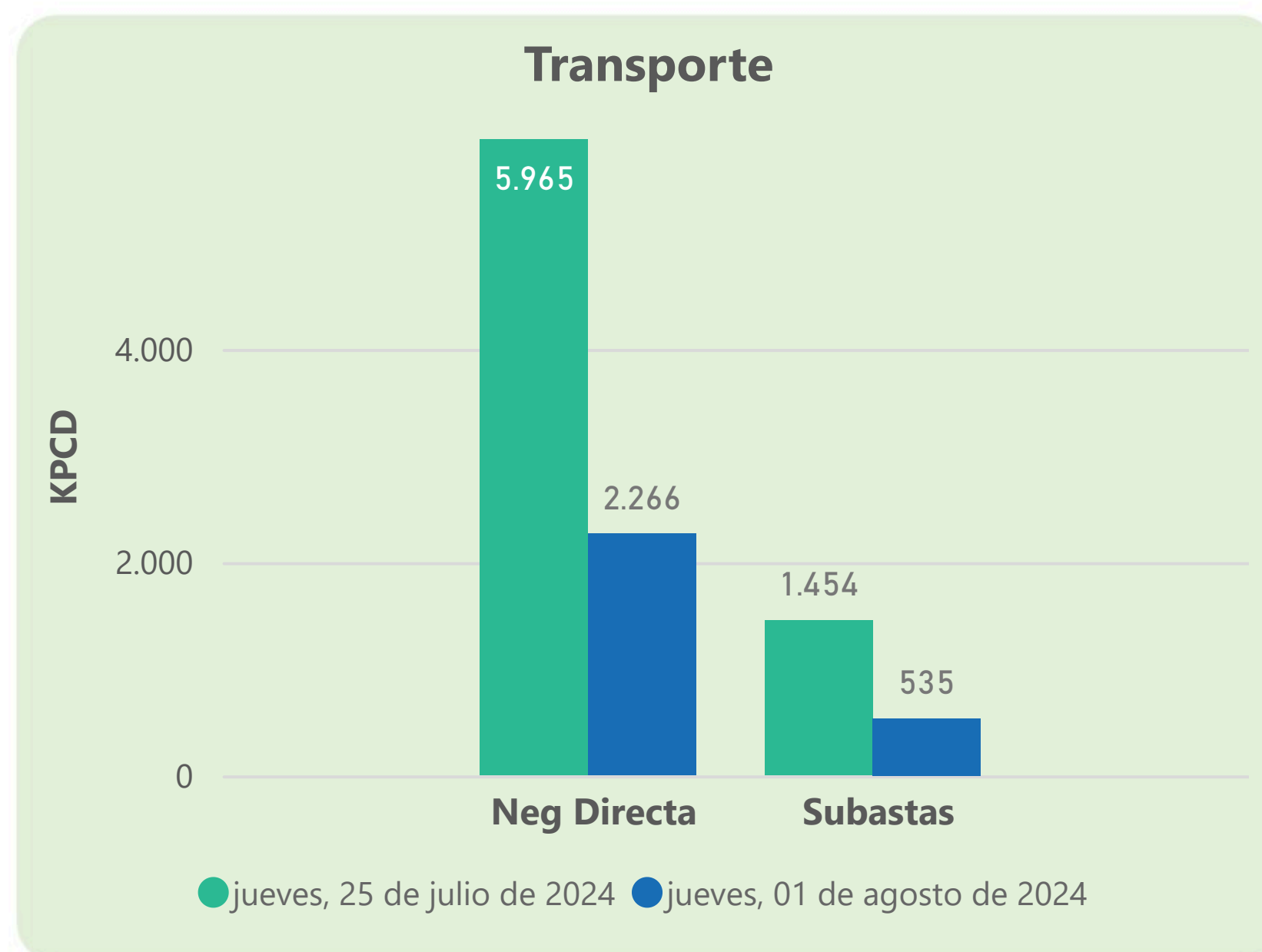
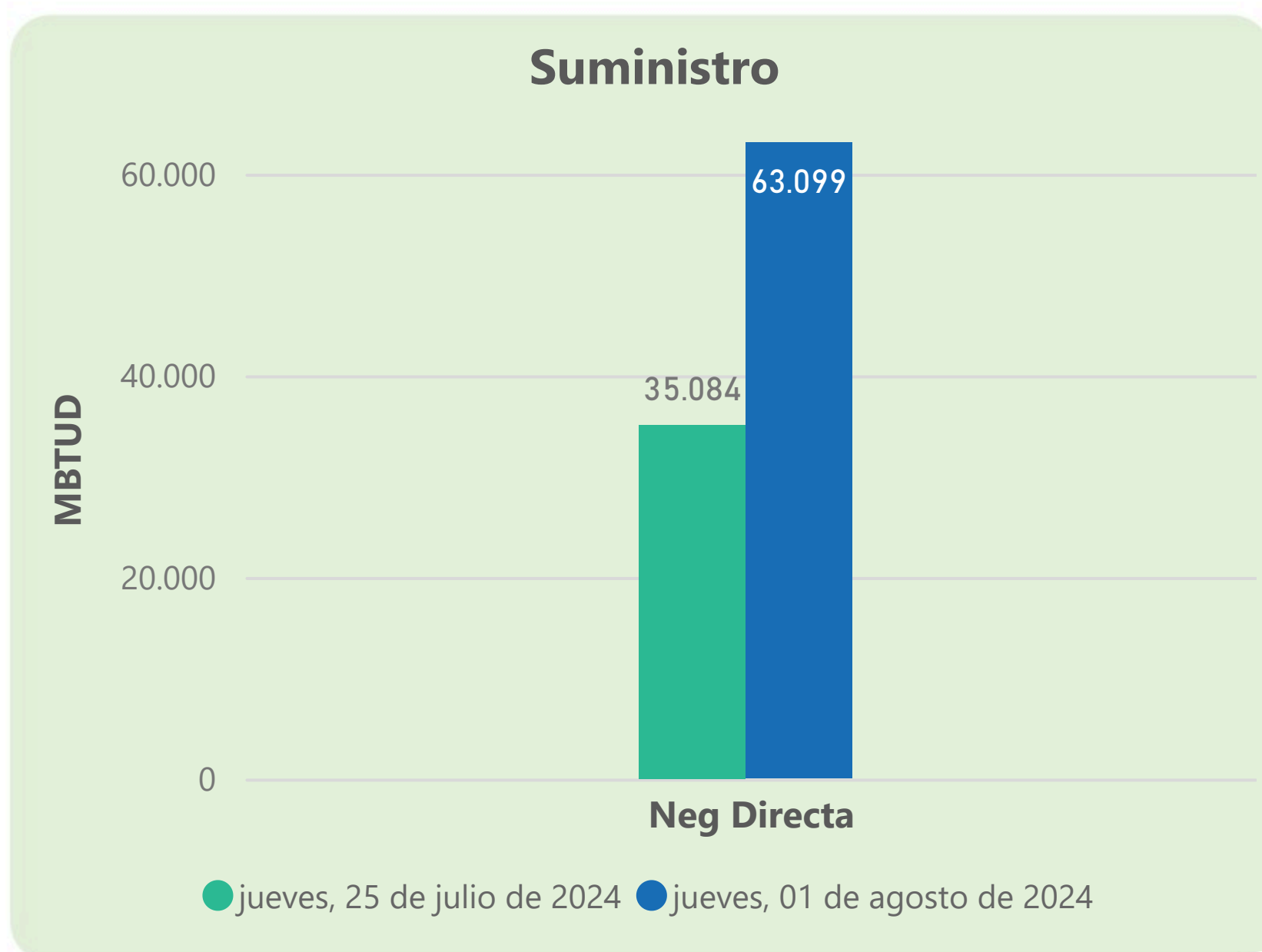
Total

914

885

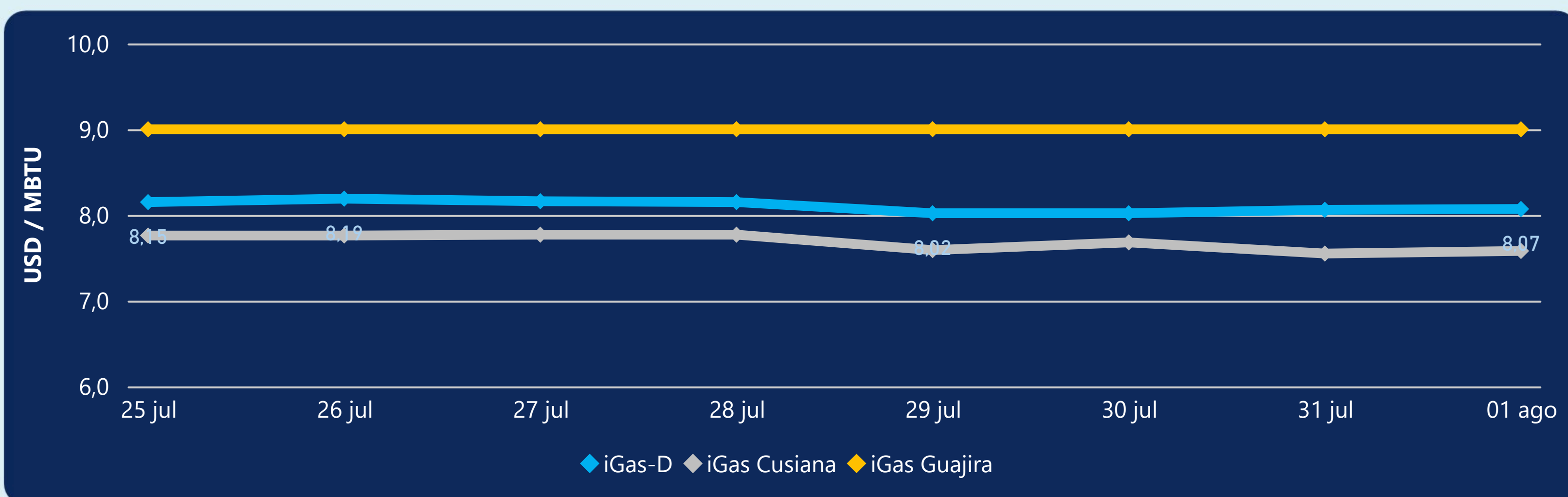
Las posibles diferencias presentadas entre el total de energía inyectada y total de entregas a usuarios finales puede ser ocasionada por almacenamientos en el sistema de transporte (empaquetamientos), pérdidas y consumos no reportados.

### MERCADO SECUNDARIO



Se registraron contratos de suministro, realizados en negociación directa por 63099 MBTUD. Por capacidad de transporte se registraron contratos, realizados en negociación directa por 2266 KPCD y en subastas por 535 KPCD. En total la capacidad de transporte registrada fue de 2801 KPCD.

### PRECIOS



El indicador de precios i-Gas presenta un incremento del 0,12%, alcanzando un valor de 8,07 USD/MBTU. El precio para entrega en la Guajira no presentó variaciones. El precio para entrega en Cusiana presenta un incremento del 0,4%, alcanzando un valor de 7,58 USD/MBTU.

1 de agosto 2024



Henry Hub

**1,97**

USD/MBTU



LNG  
Japón - Corea

**12,49**

USD/MBTU





## COMPORTAMIENTO SUBASTA ÚSELO O VÉNDALO DE CORTO PLAZO



### Suministro de Gas Natural\*

Variación en el número de adjudicaciones

**0%**

Variación en las cantidades adjudicadas

**32%**



\*Cálculo realizado comparando el promedio del último y penúltimo día adjudicado



### Puntos de Entrega Adjudicados

23 de mayo de 2024

10 de julio de 2024

Punto entrega	Cantidad (MBTUD)	Número de adjudicaciones	Precio* (USD/MBTU)
CUSIANA	145	1	ND

Punto entrega	Cantidad (MBTUD)	Número de adjudicaciones	Precio* (USD/MBTU)
CUPIAGUA	63	1	ND



### Rutas de Transporte Adjudicadas

25 de julio 2024

1 de agosto 2024

Ruta	Capacidad (KPCD)	Precio* (\$/KPC)
LA BELLEZA - COGUA	470	ND
CUSIANA - SABANA_F	497	ND
CUSIANA - OCOA	22	ND
COGUA - SABANA_F	465	ND

Ruta	Capacidad (KPCD)	Precio* (\$/KPC)
LA BELLEZA - COGUA	268	ND
COGUA - SABANA_F	267	ND



### Capacidad de transporte\*

Variación en el número de adjudicaciones

**-50 %**

Variación en las cantidades adjudicadas

**-63 %**

\*Cálculo realizado comparando el promedio del día anterior con el mismo día de la semana anterior