

AL DÍA CON EL GESTOR

3 de agosto 2024

ENERGÍA TOMADA DEL SISTEMA NACIONAL DE TRANSPORTE

26 de julio de 2024

953 GBTUD



-7,83 %

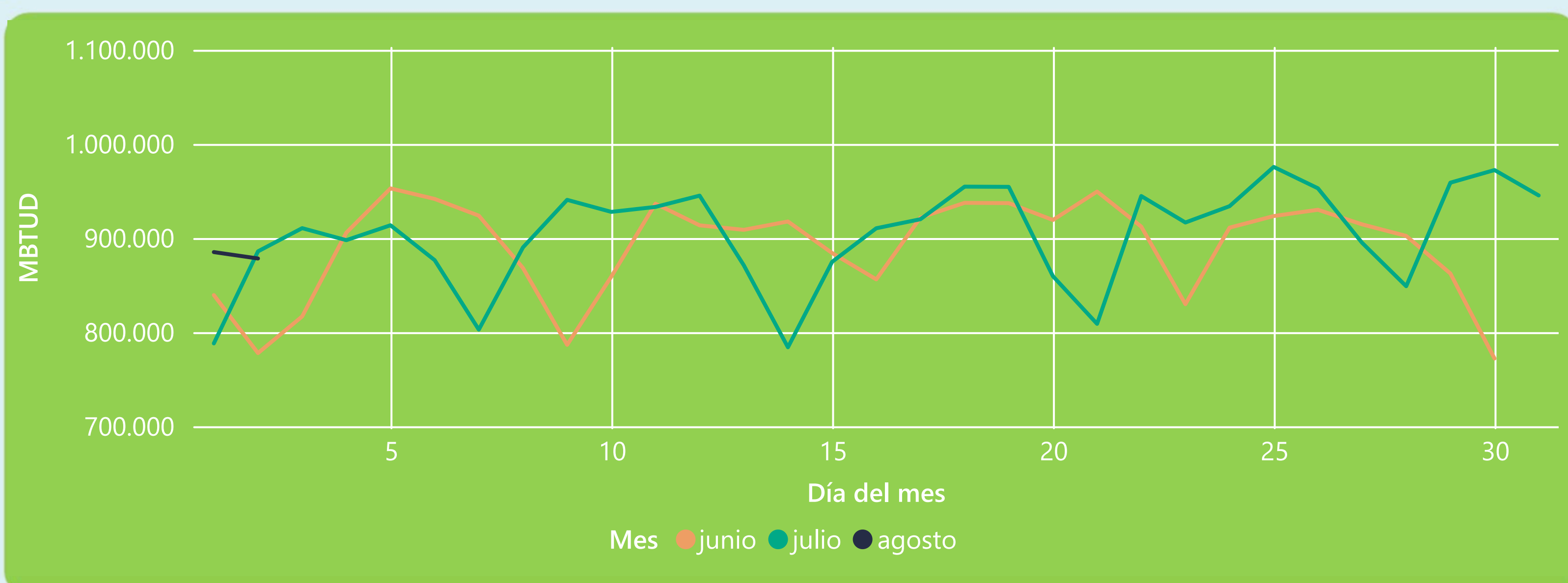
2 de agosto 2024

878 GBTUD

Se registra una reducción de la cantidad de energía tomada en un -7,83%, respecto al viernes de la semana pasada.

*Cálculo realizado comparando el promedio del día anterior con el mismo día de la semana anterior

ENERGÍA TOMADA DEL SISTEMA NACIONAL DE TRANSPORTE



La energía tomada se redujo un -0,85% respecto al mes de Julio.

La energía tomada aumentó un 12,93% respecto al mes de Junio.

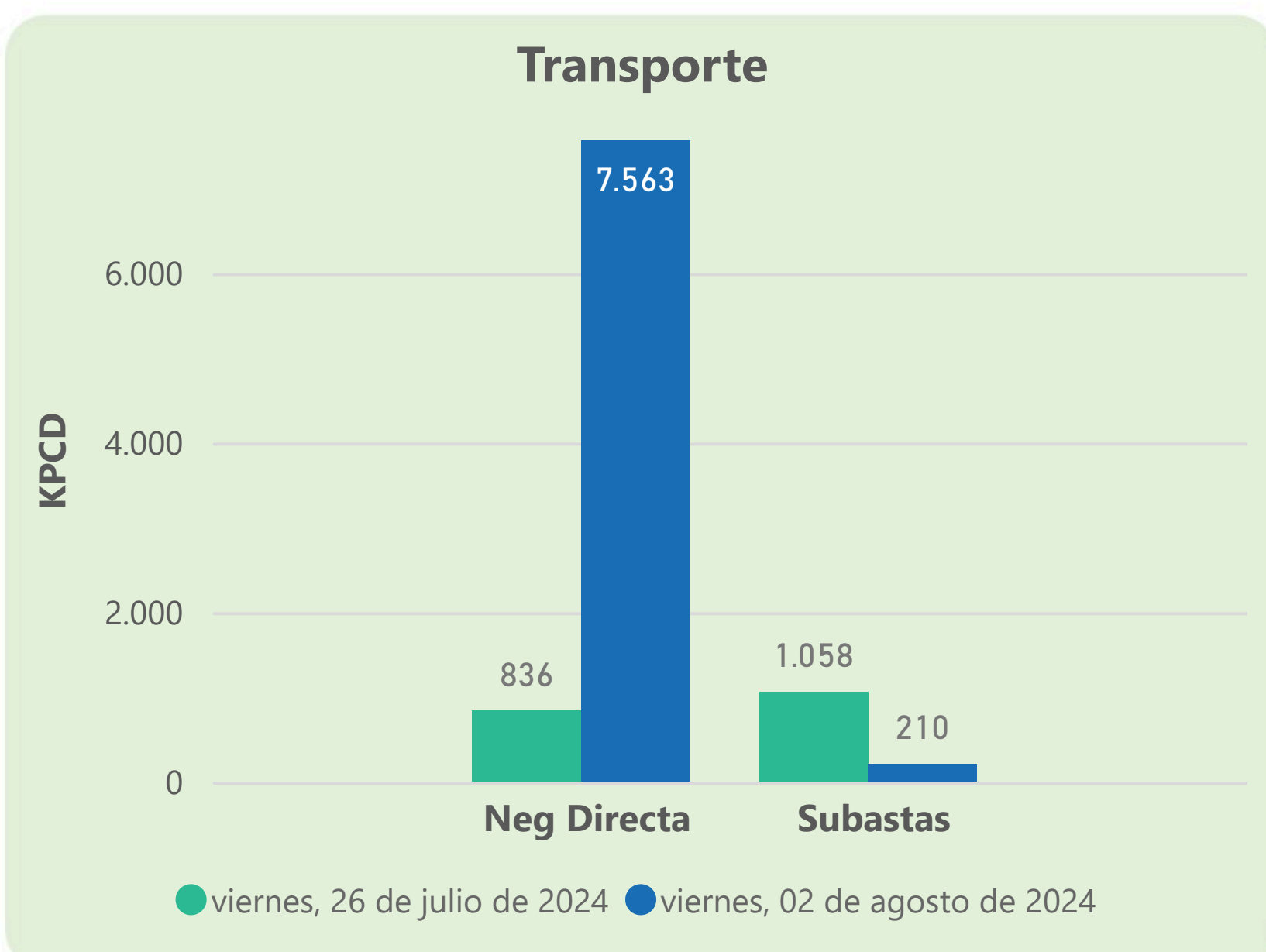
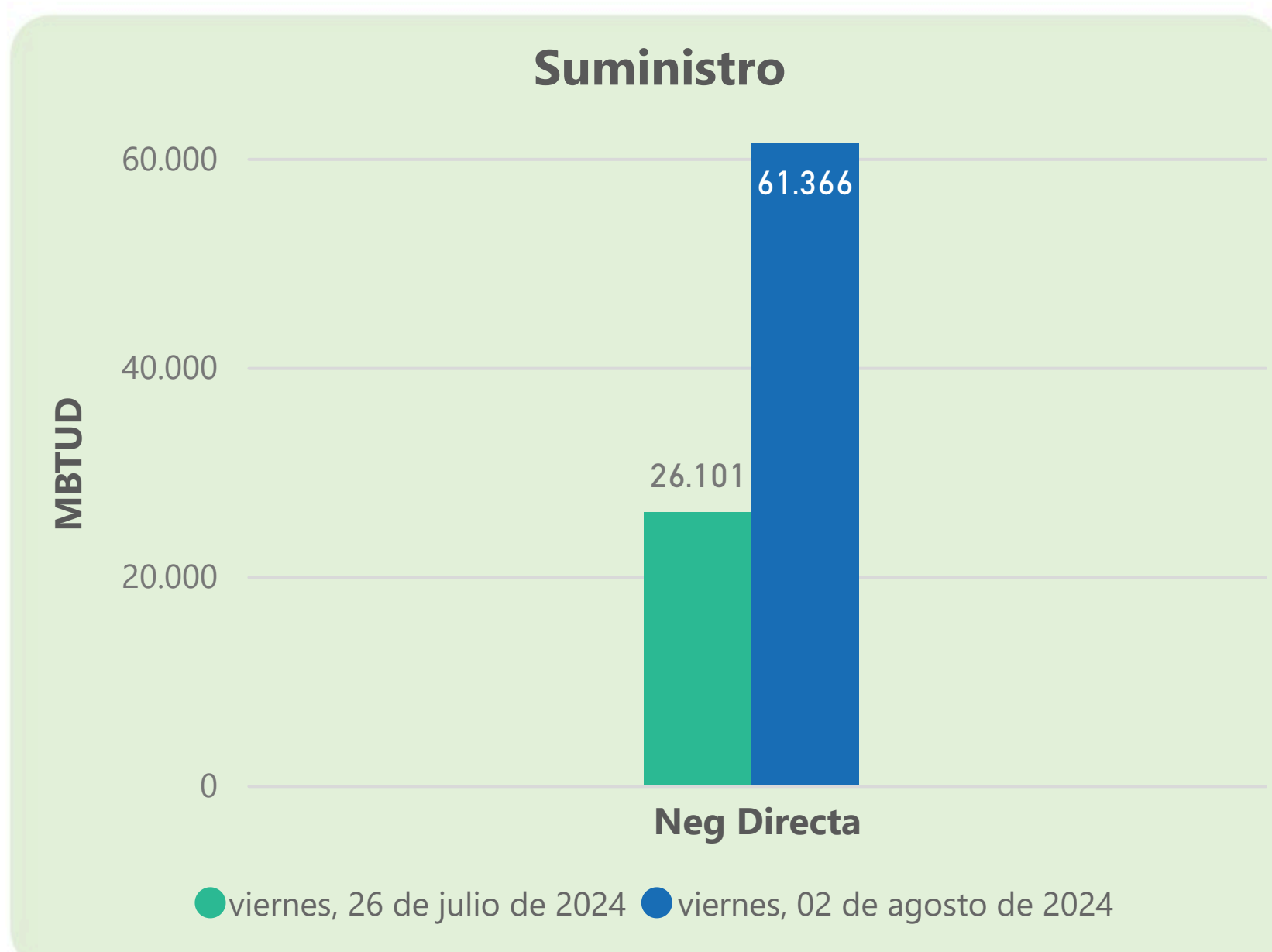
INFORMACIÓN OPERATIVA POR SISTEMA

1 de agosto 2024	Energía inyectada	Energía tomada
Costa	357	326
Interior	557	559
Total	914	885

2 de agosto 2024	Energía inyectada	Energía tomada
Costa	320	306
Interior	559	572
Total	879	878

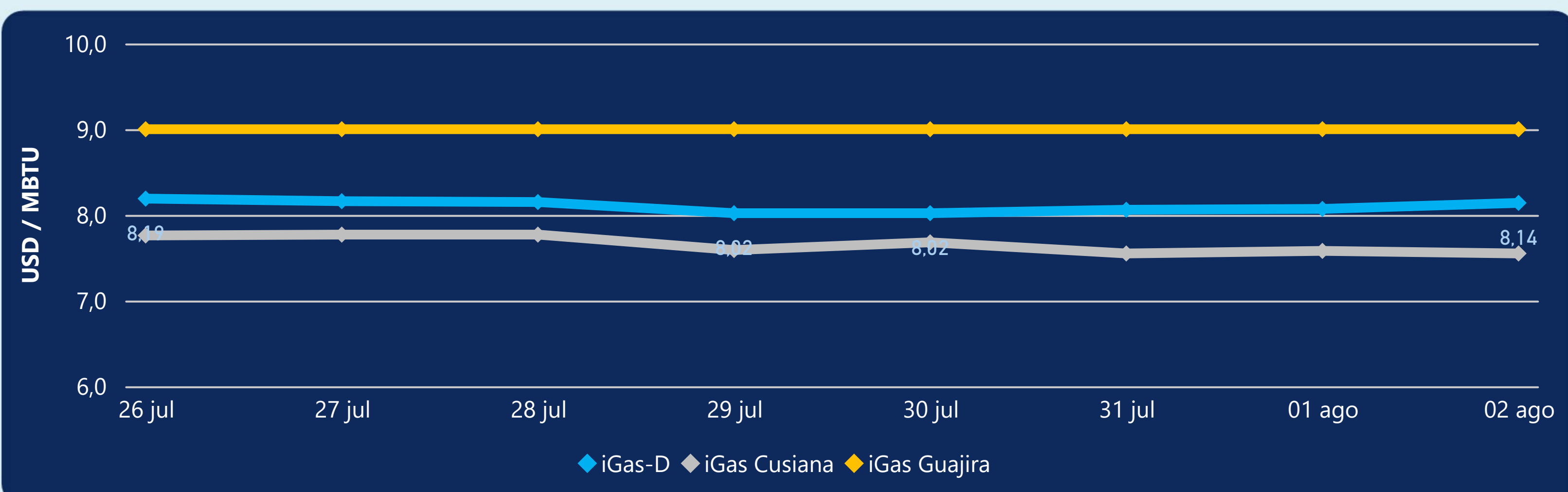
Las posibles diferencias presentadas entre el total de energía inyectada y total de entregas a usuarios finales puede ser ocasionada por almacenamientos en el sistema de transporte (empaquetamientos), pérdidas y consumos no reportados.

MERCADO SECUNDARIO



Se registraron contratos de suministro, realizados en negociación directa por 61366 MBTUD. Por capacidad de transporte se registraron contratos, realizados en negociación directa por 7563 KPCD y en subastas por 210 KPCD. En total la capacidad de transporte registrada fue de 7773 KPCD.

PRECIOS



El indicador de precios i-Gas presenta un incremento del 0,87%, alcanzando un valor de 8,14 USD/MBTU. El precio para entrega en la Guajira no presentó variaciones. El precio para entrega en Cusiana presenta una reducción del -0,4%, alcanzando un valor de 7,55 USD/MBTU.

2 de agosto 2024



Henry Hub

1,98

USD/MBTU



LNG
Japón - Corea

12,52

USD/MBTU



COMPORTAMIENTO SUBASTA ÚSELO O VÉNDALO DE CORTO PLAZO



Suministro de Gas Natural*

Variación en el número de adjudicaciones

0%

Variación en las cantidades adjudicadas

32%



*Cálculo realizado comparando el promedio del último y penúltimo día adjudicado



Puntos de Entrega Adjudicados

23 de mayo de 2024

10 de julio de 2024

Punto entrega	Cantidad (MBTUD)	Número de adjudicaciones	Precio* (USD/MBTU)
CUSIANA	145	1	ND

Punto entrega	Cantidad (MBTUD)	Número de adjudicaciones	Precio* (USD/MBTU)
CUPIAGUA	63	1	ND



Rutas de Transporte Adjudicadas

26 de julio 2024

2 de agosto 2024

Ruta	Capacidad (KPCD)	Precio* (\$/KPC)
LA BELLEZA - COGUA	360	ND
CUSIANA - SABANA_F	321	ND
CUSIANA - OCOA	20	ND
COGUA - SABANA_F	357	ND

Ruta	Capacidad (KPCD)	Precio* (\$/KPC)
LA BELLEZA - COGUA	92	ND
CUSIANA - OCOA	31	ND
COGUA - SABANA_F	88	ND



Capacidad de transporte*

Variación en el número de adjudicaciones

-25 %

Variación en las cantidades adjudicadas

-80 %

*Cálculo realizado comparando el promedio del día anterior con el mismo día de la semana anterior