

AL DÍA CON EL GESTOR

5 de agosto 2024

ENERGÍA TOMADA DEL SISTEMA NACIONAL DE TRANSPORTE

28 de julio de 2024

849 GBTUD



-5,92 %

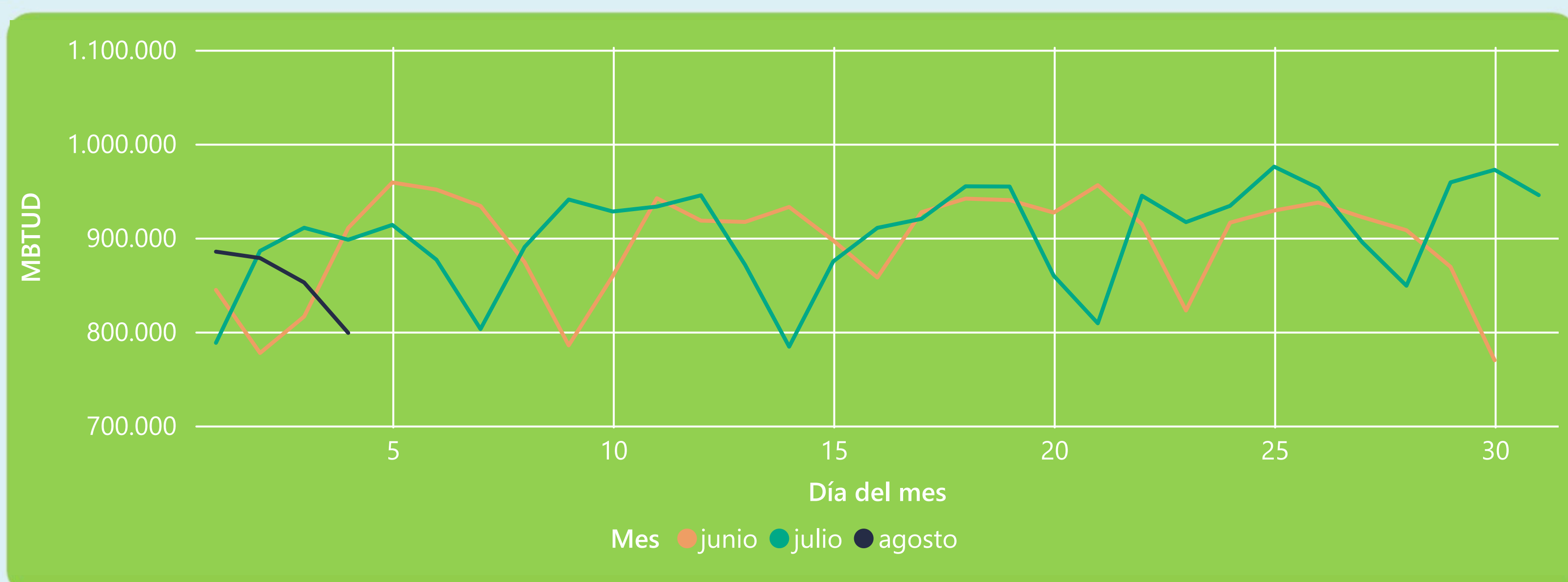
4 de agosto 2024

799 GBTUD

Se registra una reducción de la cantidad de energía tomada en un -5,92%, respecto al domingo de la semana pasada.

*Cálculo realizado comparando el promedio del día anterior con el mismo día de la semana anterior

ENERGÍA TOMADA DEL SISTEMA NACIONAL DE TRANSPORTE



La energía tomada se redujo un -11,04% respecto al mes de Julio.
La energía tomada se redujo un -12,28% respecto al mes de Junio.

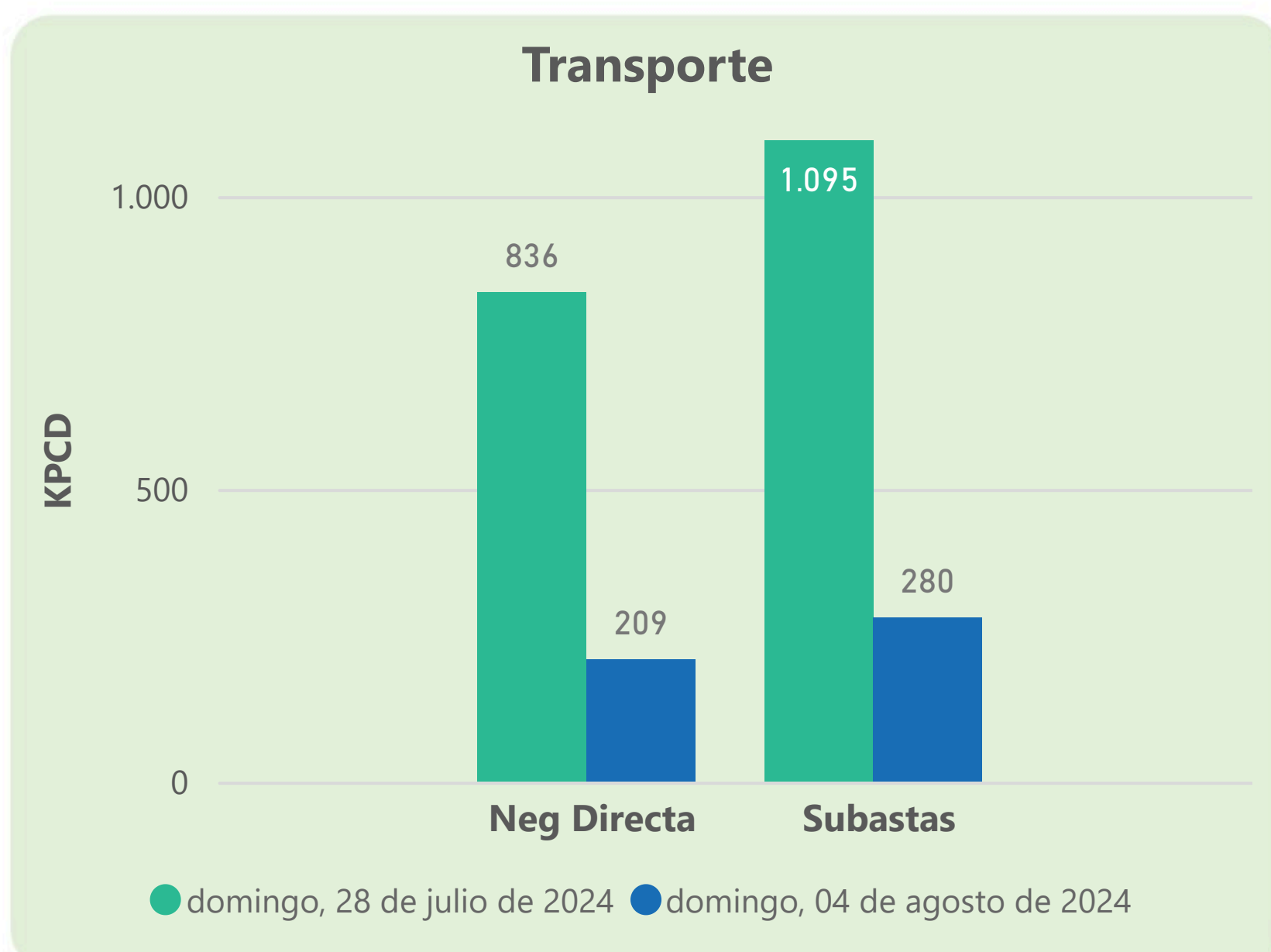
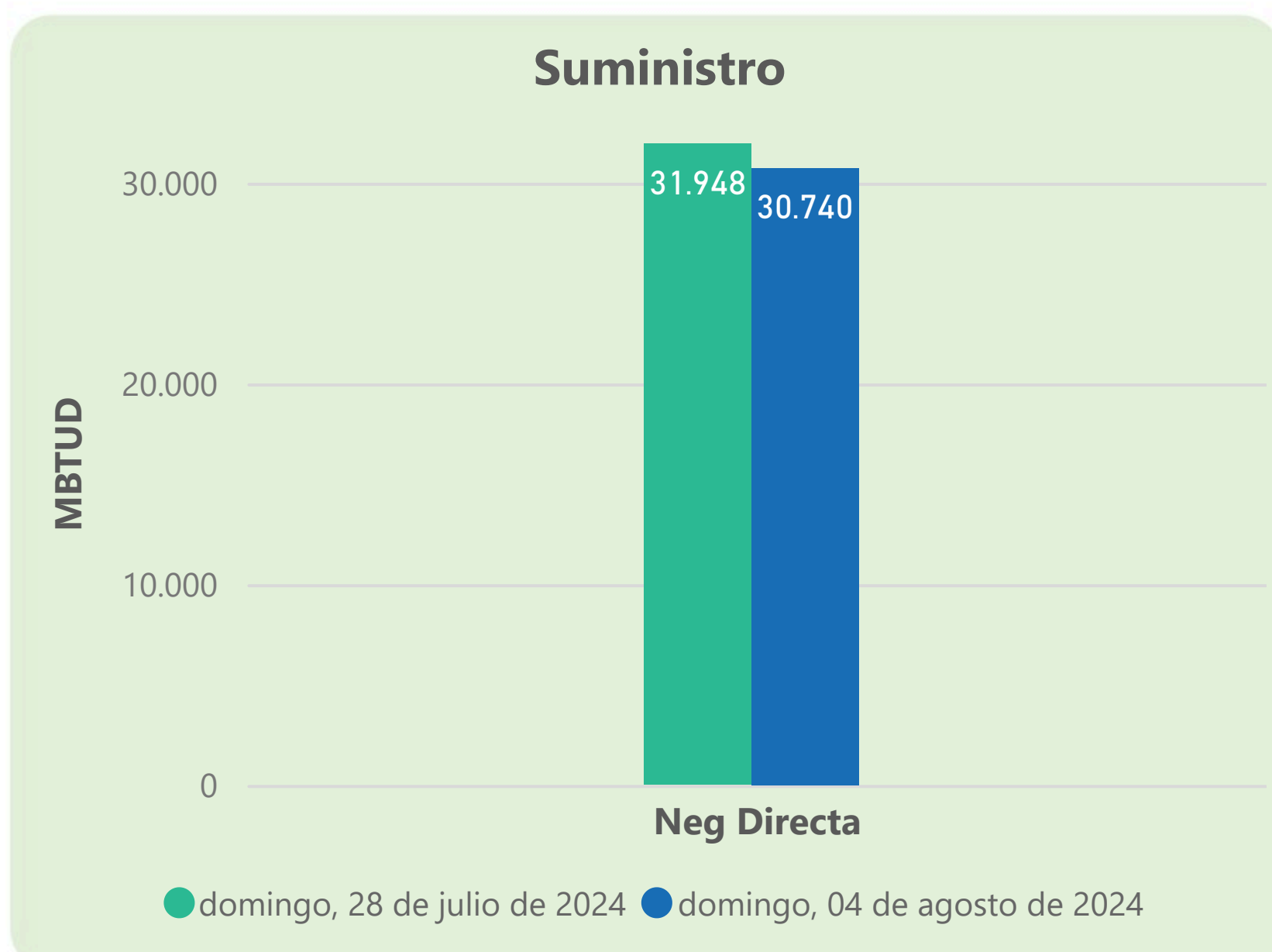
INFORMACIÓN OPERATIVA POR SISTEMA

| 3 de agosto 2024 | Energía inyectada | Energía tomada |
|------------------|-------------------|----------------|
| Costa | 259 | 305 |
| Interior | 578 | 548 |
| Total | 837 | 852 |

| 4 de agosto 2024 | Energía inyectada | Energía tomada |
|------------------|-------------------|----------------|
| Costa | 288 | 295 |
| Interior | 572 | 504 |
| Total | 860 | 799 |

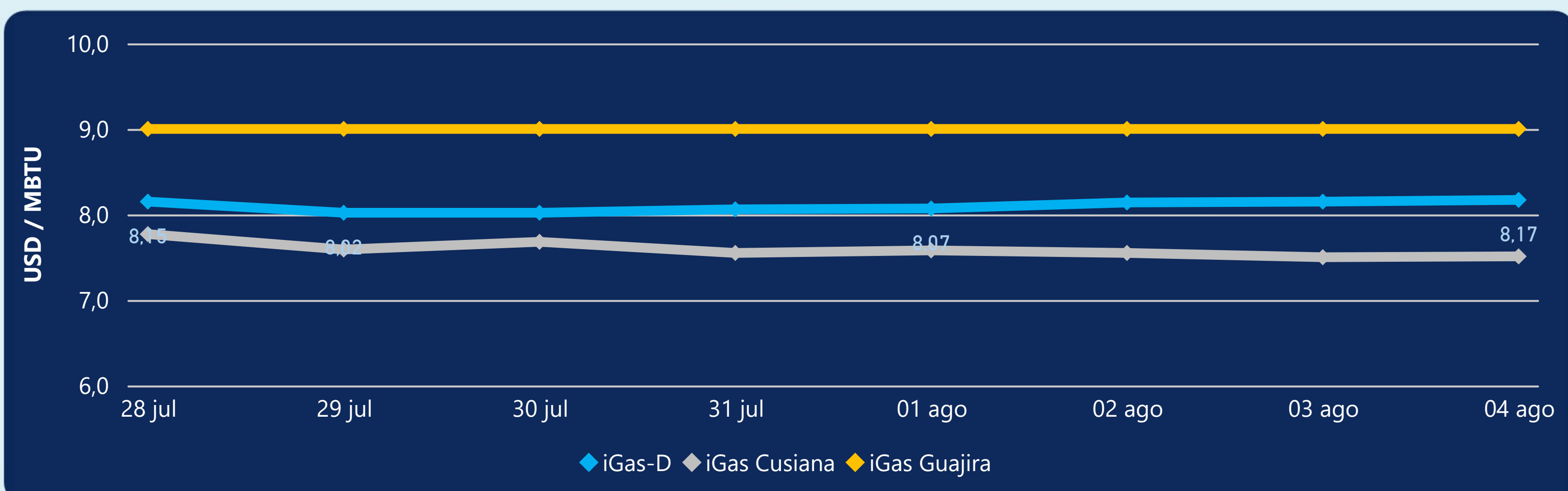
Las posibles diferencias presentadas entre el total de energía inyectada y total de entregas a usuarios finales puede ser ocasionada por almacenamientos en el sistema de transporte (empaquetamientos), pérdidas y consumos no reportados.

MERCADO SECUNDARIO



Se registraron contratos de suministro, realizados en negociación directa por 30740 MBTUD. Por capacidad de transporte se registraron contratos, realizados en negociación directa por 209 KPCD y en subastas por 280 KPCD. En total la capacidad de transporte registrada fue de 489 KPCD.

PRECIOS



El indicador de precios i-Gas presenta un incremento del 0,25%, alcanzando un valor de 8,17 USD/MBTU. El precio para entrega en la Guajira no presentó variaciones. El precio para entrega en Cusiana presenta un incremento del 0,13%, alcanzando un valor de 7,51 USD/MBTU.

4 de agosto 2024



Henry Hub

1,97

USD/MBTU



LNG
Japón - Corea

12,52

USD/MBTU



COMPORTAMIENTO SUBASTA ÚSELO O VÉNDALO DE CORTO PLAZO



Suministro de Gas Natural*

Variación en el número de adjudicaciones

0%

Variación en las cantidades adjudicadas

32%



*Cálculo realizado comparando el promedio del último y penúltimo día adjudicado



Puntos de Entrega Adjudicados

23 de mayo de 2024

10 de julio de 2024

| Punto entrega | Cantidad (MBTUD) | Número de adjudicaciones | Precio* (USD/MBTU) |
|---------------|------------------|--------------------------|--------------------|
| CUSIANA | 145 | 1 | ND |

| Punto entrega | Cantidad (MBTUD) | Número de adjudicaciones | Precio* (USD/MBTU) |
|---------------|------------------|--------------------------|--------------------|
| CUPIAGUA | 63 | 1 | ND |



Rutas de Transporte Adjudicadas

28 de julio 2024

4 de agosto 2024

| Ruta | Capacidad (KPCD) | Precio* (\$/KPC) |
|--------------------|------------------|------------------|
| LA BELLEZA - COGUA | 332 | ND |
| CUSIANA - SABANA_F | 409 | ND |
| CUSIANA - OCOA | 27 | ND |
| COGUA - SABANA_F | 330 | ND |

| Ruta | Capacidad (KPCD) | Precio* (\$/KPC) |
|--------------------|------------------|------------------|
| LA BELLEZA - COGUA | 133 | ND |
| CUSIANA - OCOA | 20 | ND |
| COGUA - SABANA_F | 128 | ND |



Capacidad de transporte*

Variación en el número de adjudicaciones

-25 %

Variación en las cantidades adjudicadas

-74 %

*Cálculo realizado comparando el promedio del día anterior con el mismo día de la semana anterior