

AL DÍA CON EL GESTOR

6 de agosto 2024

ENERGÍA TOMADA DEL SISTEMA NACIONAL DE TRANSPORTE

29 de julio de 2024

959 GBTUD



-6,13 %

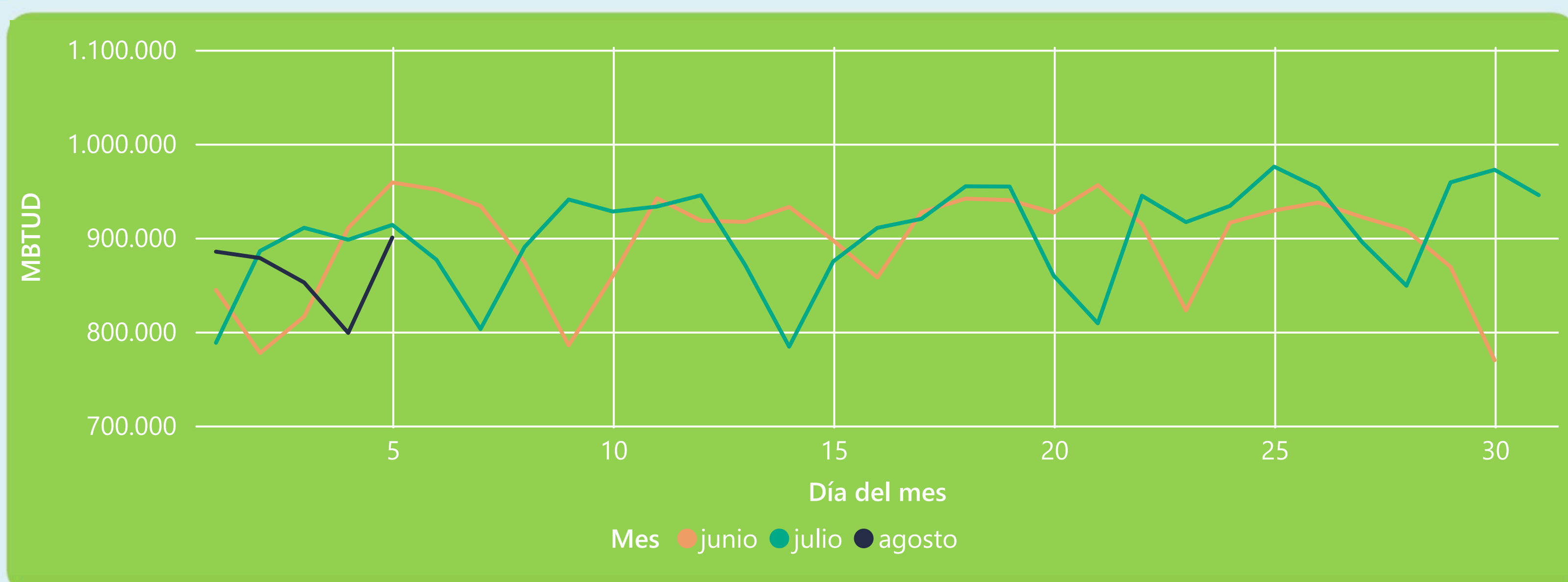
5 de agosto 2024

900 GBTUD

Se registra una reducción de la cantidad de energía tomada en un -6,13%, respecto al lunes de la semana pasada.

*Cálculo realizado comparando el promedio del día anterior con el mismo día de la semana anterior

ENERGÍA TOMADA DEL SISTEMA NACIONAL DE TRANSPORTE



La energía tomada se redujo un -1,48% respecto al mes de Julio.

La energía tomada se redujo un -6,11% respecto al mes de Junio.

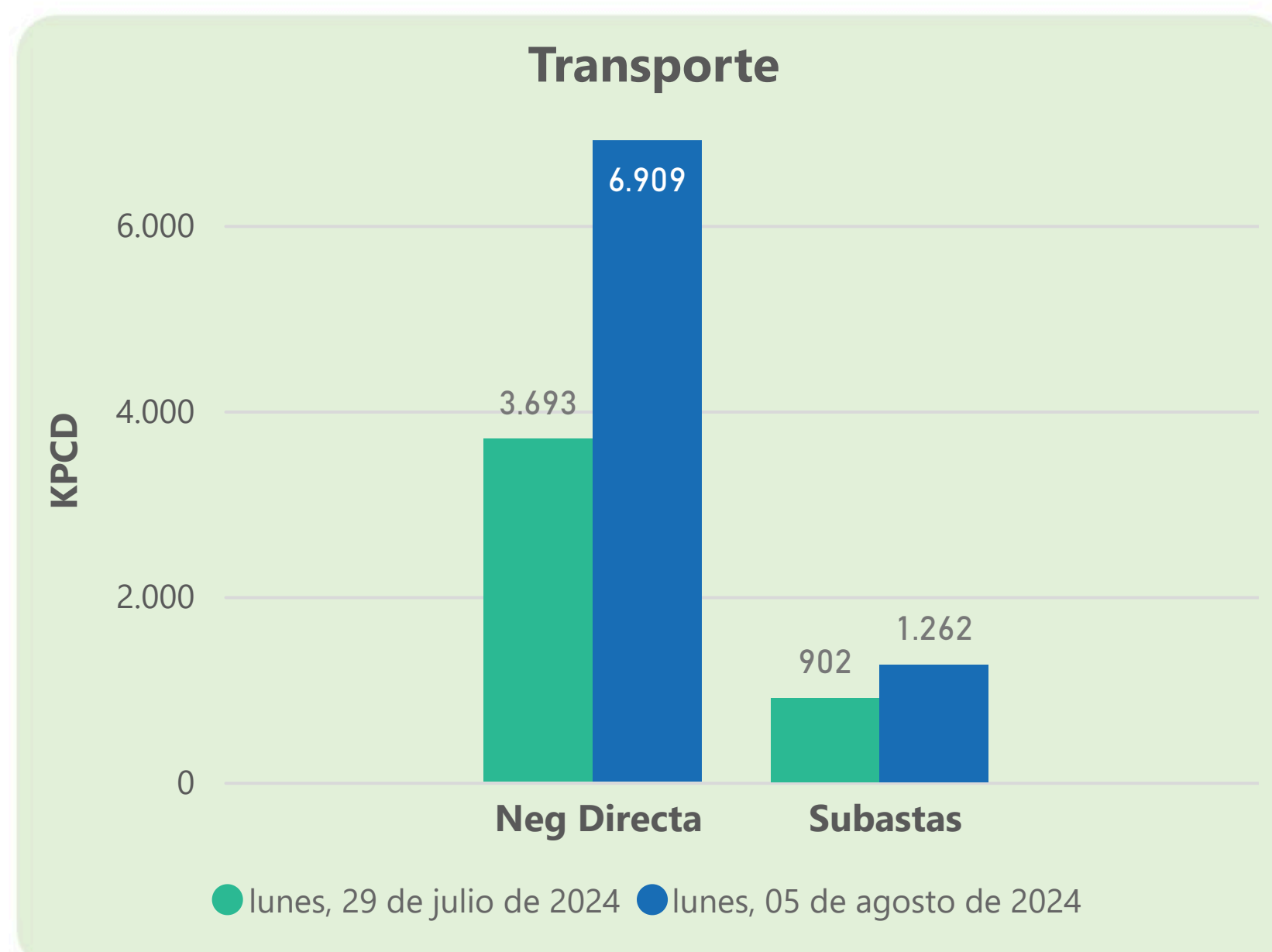
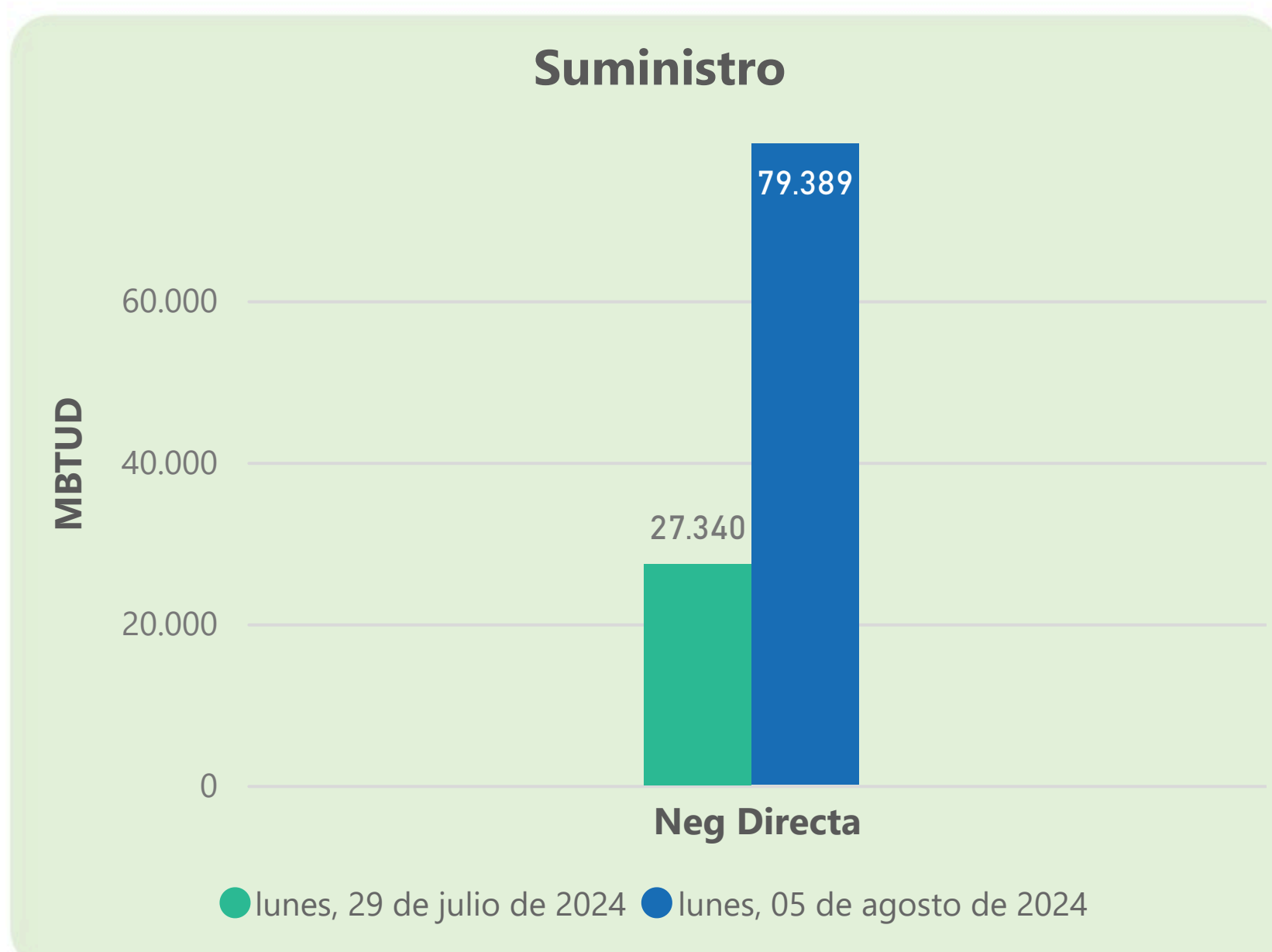
INFORMACIÓN OPERATIVA POR SISTEMA

4 de agosto 2024	Energía inyectada	Energía tomada
Costa	288	295
Interior	572	504
Total	860	799

5 de agosto 2024	Energía inyectada	Energía tomada
Costa	269	334
Interior	571	566
Total	840	900

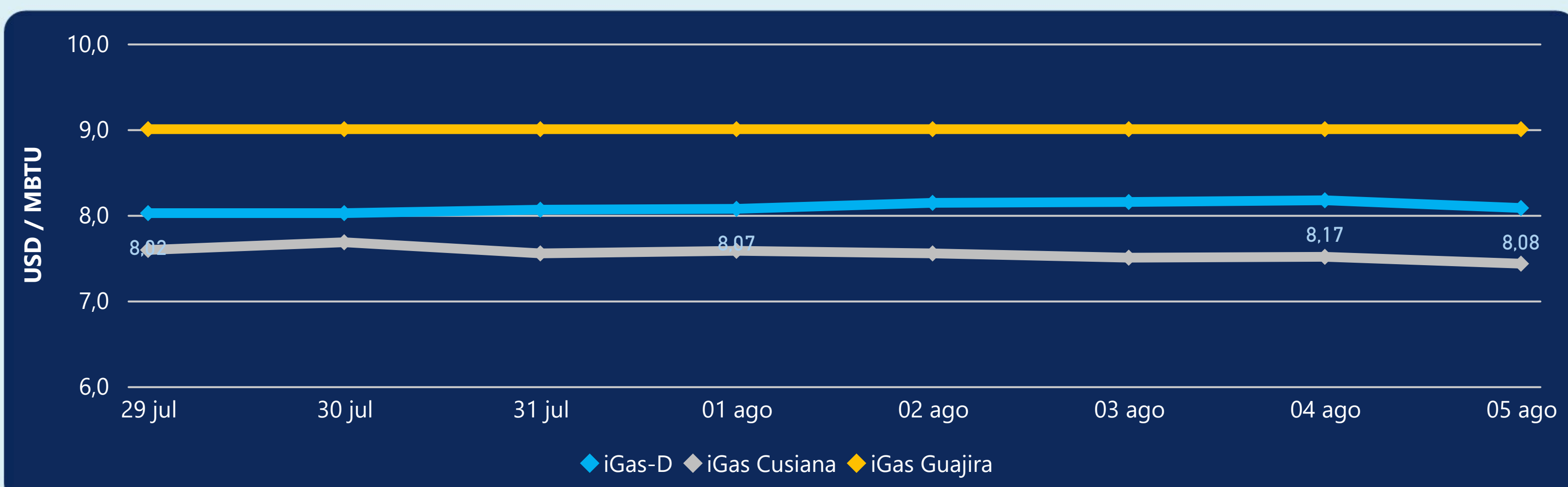
Las posibles diferencias presentadas entre el total de energía inyectada y total de entregas a usuarios finales puede ser ocasionada por almacenamientos en el sistema de transporte (empaquetamientos), pérdidas y consumos no reportados.

MERCADO SECUNDARIO



Se registraron contratos de suministro, realizados en negociación directa por 79389 MBTUD. Por capacidad de transporte se registraron contratos, realizados en negociación directa por 6909 KPCD y en subastas por 1262 KPCD. En total la capacidad de transporte registrada fue de 8171 KPCD.

PRECIOS



El indicador de precios i-Gas presenta una reducción del -1,1%, alcanzando un valor de 8,08 USD/MBTU. El precio para entrega en la Guajira no presentó variaciones. El precio para entrega en Cusiana presenta una reducción del -1,07%, alcanzando un valor de 7,43 USD/MBTU.

5 de agosto 2024



Henry Hub

1,94

USD/MBTU



LNG
Japón - Corea

12,45

USD/MBTU





COMPORTAMIENTO SUBASTA ÚSELO O VÉNDALO DE CORTO PLAZO



Suministro de Gas Natural*

Variación en el número de adjudicaciones

0%

Variación en las cantidades adjudicadas

32%



*Cálculo realizado comparando el promedio del último y penúltimo día adjudicado



Puntos de Entrega Adjudicados

23 de mayo de 2024

10 de julio de 2024

Punto entrega	Cantidad (MBTUD)	Número de adjudicaciones	Precio* (USD/MBTU)
CUSIANA	145	1	ND

Punto entrega	Cantidad (MBTUD)	Número de adjudicaciones	Precio* (USD/MBTU)
CUPIAGUA	63	1	ND



Rutas de Transporte Adjudicadas

29 de julio 2024

5 de agosto 2024

Ruta	Capacidad (KPCD)	Precio* (\$/KPC)
LA BELLEZA - COGUA	263	ND
CUSIANA - SABANA_F	345	ND
CUSIANA - OCOA	34	ND
COGUA - SABANA_F	260	ND

Ruta	Capacidad (KPCD)	Precio* (\$/KPC)
VASCONIA - MARIQUITA	263	ND
LA BELLEZA - COGUA	487	ND
CUSIANA - OCOA	29	ND
COGUA - SABANA_F	483	ND



Capacidad de transporte*

Variación en el número de adjudicaciones

0%

Variación en las cantidades adjudicadas

40%



*Cálculo realizado comparando el promedio del día anterior con el mismo día de la semana anterior