

AL DÍA CON EL GESTOR

12 de agosto 2024

ENERGÍA TOMADA DEL SISTEMA NACIONAL DE TRANSPORTE

4 de agosto de 2024

799 GBTUD



-0,08 %

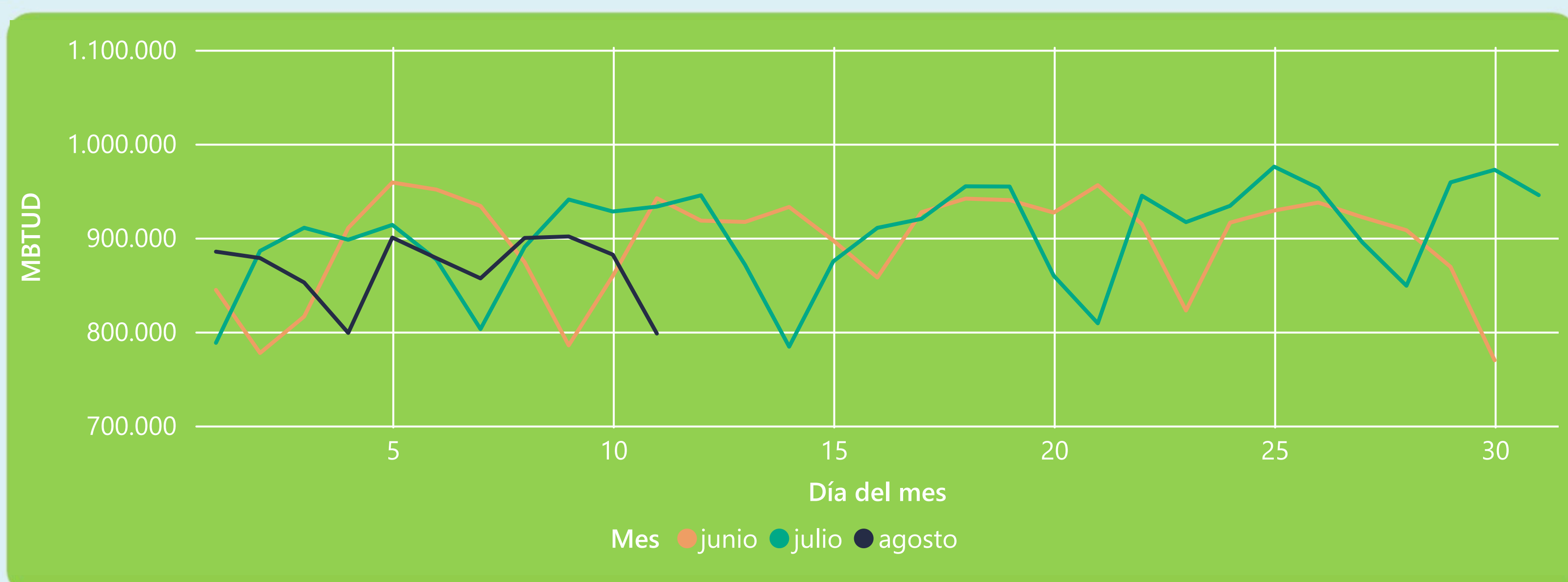
11 de agosto 2024

798 GBTUD

Se registra una reducción de la cantidad de energía tomada en un -0,08%, respecto al domingo de la semana pasada.

*Cálculo realizado comparando el promedio del día anterior con el mismo día de la semana anterior

ENERGÍA TOMADA DEL SISTEMA NACIONAL DE TRANSPORTE



La energía tomada se redujo un -14,49% respecto al mes de Julio.
La energía tomada se redujo un -15,29% respecto al mes de Junio.

INFORMACIÓN OPERATIVA POR SISTEMA

10 de agosto 2024

Energía inyectada

Energía tomada

Costa

314

324

Interior

551

558

Total

866

882

11 de agosto 2024

Energía inyectada

Energía tomada

Costa

304

300

Interior

547

498

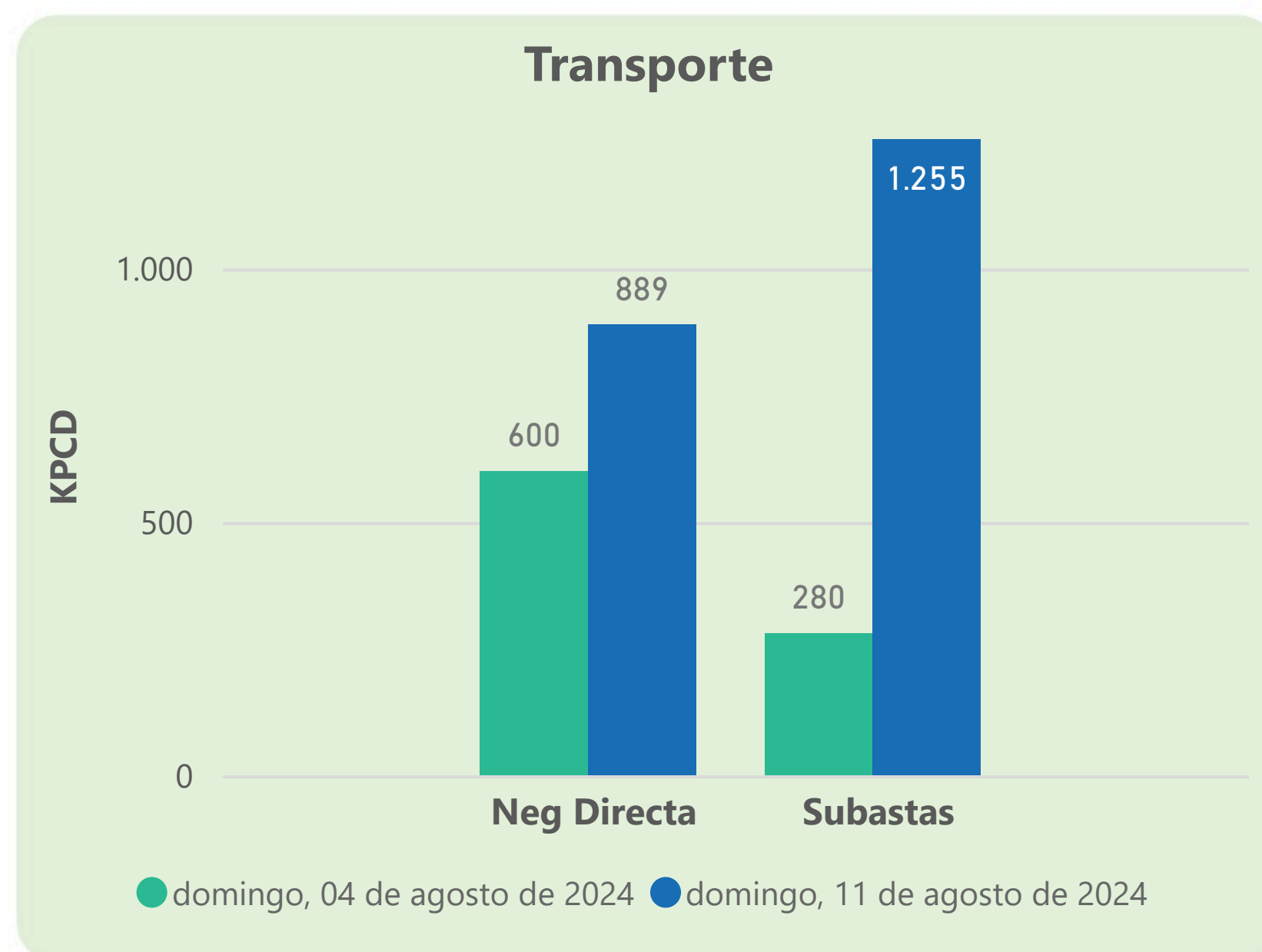
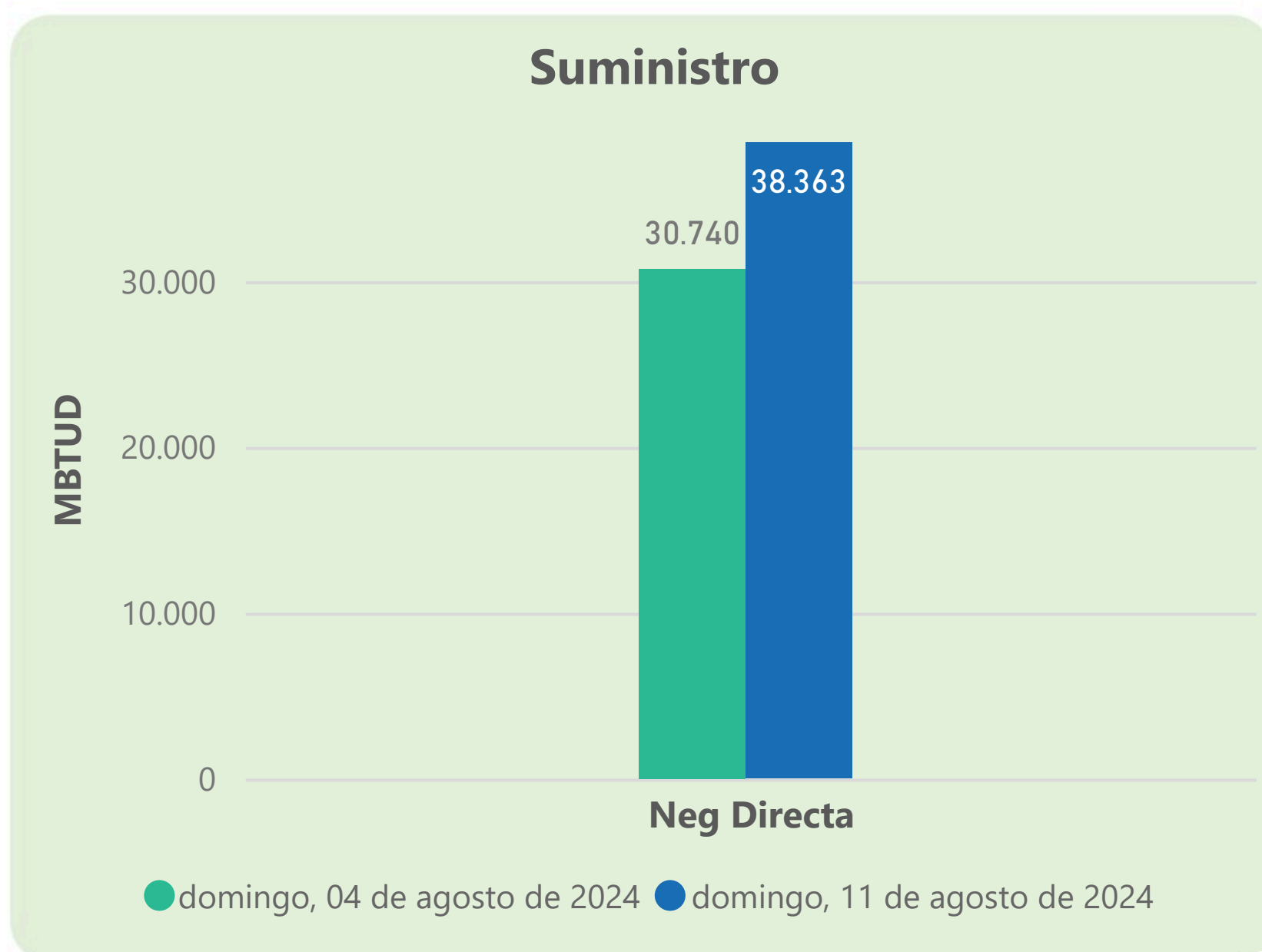
Total

851

798

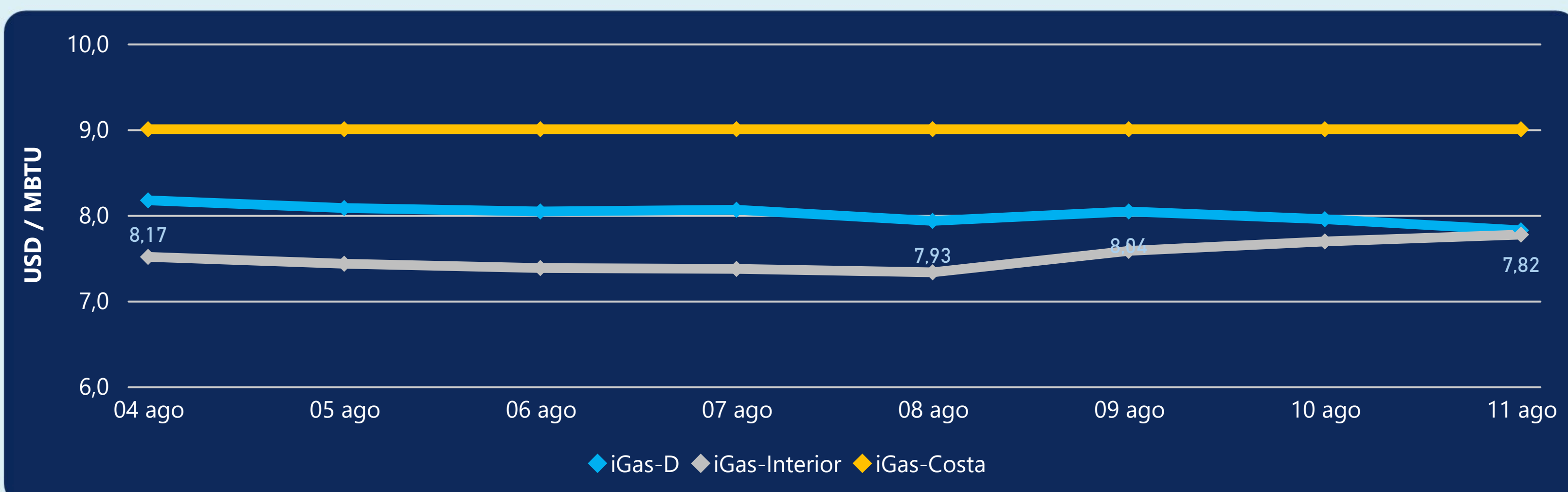
Las posibles diferencias presentadas entre el total de energía inyectada y total de entregas a usuarios finales puede ser ocasionada por almacenamientos en el sistema de transporte (empaquetamientos), pérdidas y consumos no reportados.

MERCADO SECUNDARIO



Se registraron contratos de suministro, realizados en negociación directa por 38363 MBTUD. Por capacidad de transporte se registraron contratos, realizados en negociación directa por 889 KPCD y en subastas por 1255 KPCD. En total la capacidad de transporte registrada fue de 2144 KPCD.

PRECIOS



El indicador de precios i-Gas presenta una reducción del -1,64%, alcanzando un valor de 7,82 USD/MBTU. El precio para entrega en la Guajira no presentó variaciones. El precio para entrega en Cusiana presenta un incremento del 1,04%, alcanzando un valor de 7,77 USD/MBTU.

11 de agosto 2024



Henry Hub

2,14

USD/MBTU



LNG
Japón - Corea

12,55

USD/MBTU



COMPORTAMIENTO SUBASTA ÚSELO O VÉNDALO DE CORTO PLAZO



Suministro de Gas Natural*

Variación en el número de adjudicaciones

0%

Variación en las cantidades adjudicadas

32%



*Cálculo realizado comparando el promedio del último y penúltimo día adjudicado



Puntos de Entrega Adjudicados

23 de mayo de 2024

10 de julio de 2024

Punto entrega	Cantidad (MBTUD)	Número de adjudicaciones	Precio* (USD/MBTU)
CUSIANA	145	1	ND

Punto entrega	Cantidad (MBTUD)	Número de adjudicaciones	Precio* (USD/MBTU)
CUPIAGUA	63	1	ND



Rutas de Transporte Adjudicadas

4 de agosto 2024

11 de agosto 2024

Ruta	Capacidad (KPCD)	Precio* (\$/KPC)
LA BELLEZA - COGUA	133	ND
CUSIANA - OCOA	20	ND
COGUA - SABANA_F	128	ND

Ruta	Capacidad (KPCD)	Precio* (\$/KPC)
LA BELLEZA - COGUA	453	ND
CUSIANA - SABANA_F	334	ND
CUSIANA - OCOA	20	ND
COGUA - SABANA_F	452	ND



Capacidad de transporte*

Variación en el número de adjudicaciones

33 %

Variación en las cantidades adjudicadas

348 %



*Cálculo realizado comparando el promedio del día anterior con el mismo día de la semana anterior